

PREDKLADACIA SPRÁVA

Hospodárenie Národnej banky Slovenska sa v minulom roku vrátilo do kladných čísel.

Európska centrálna banka v minulom roku pokračovala v znižovaní kľúčových úrokových sadzieb pričom v júni došlo k poslednému zníženiu v roku 2025. Rada guvernérov v prvej polovici minulého roku znížila kľúčové úrokové sadzby celkovo štyrikrát (depozitná DFR sadzba klesla na úroveň 2%). **NBS zároveň, vďaka nižším úrokovým sadzbám, znížila svoju stratu z menovopolitických operácií, ktoré boli počas minulých rokov nevyhnutné pre podporu ekonomiky.**

Priemerná miera inflácie v eurozóne v závere roka klesla na cieľovú dvojpercentnú úroveň a očakáva sa, že sa v jej okolí bude pohybovať počas celého tohto roka.

Pretrvávajúca neistota a nepredvídateľnosť vývoja globálnej ekonomiky si vyžaduje zachovať ostražitosť a pokračovať v obozretnom rozhodovaní na základe prichádzajúcich informácií a ich analýze. Rada guvernérov sa aj naďalej bude rozhodovať na každom svojom stretnutí individuálne a bez toho, aby sa vopred zaväzovala k akýmkoľvek krokom. Kľúčovými aj naďalej ostávajú komunikácia a pripravenosť konať podľa vývoja situácie.

Národná banka Slovenska ukončila rok 2025 so ziskom 167 mil. EUR, z čoho väčšina bola použitá na navýšenie rezervy na finančné riziká.

Rastúca cena zlata napomohla k návratu vlastného imania banky do kladných čísel po prvýkrát od 2002. To dosiahlo úroveň 193 mil. EUR.

Menovopolitické portfólio banky bolo ku koncu roka 2025 v objeme 34 mld. EUR, s významným zastúpením cenných papierov verejného sektora. Neoddeliteľnou súčasťou portfólia sú aj cenné papiere emitované vládou Slovenskej republiky. Ich celková držba na úrovni Eurosystemu dosiahla ku koncu roka 22 mld. EUR, z toho 16 mld. EUR bolo v portfóliu NBS, čo predstavuje 21% z celkového dlhu. Držba slovenských vládnych cenných papierov je dôležitou formou pomoci slovenskej ekonomike zo strany NBS.

Strata z výkonu menovej politiky sa v roku 2025 znížila o 84% na 52 mil. EUR. Medziročnému zlepšeniu napomohli nižšie kľúčové úrokové sadzby, no **úroková nerovnováha naďalej ostáva dôvodom straty.** Je to dočasný stav, no v dôsledku tejto nerovnováhy sú nateraz náklady na financovanie portfólia vyššie ako výnosy. Vysoké náklady priniesla banke taktiež emisia eurobankoviek. V roku 2025 dosiahli úroveň 250 mil. EUR. Je vysoká pravdepodobnosť, že nadmerný dopyt po hotovosti zapríčiňuje práve geografická poloha Slovenska, ktorá nás v časoch spoločenskej a ekonomickej neistoty dostáva do pozície vhodného zdroja rezervnej meny.

Investičné portfólio NBS bolo na úrovni 19 mld. EUR. Na rozdiel od operácií menovej politiky, vykázala banka **zisk zo správy investičných rezerv a to vo výške 347 mil. EUR.** Celkovo **NBS vykázala z finančných činností za rok 2025 zisk vo výške 284 mil. EUR.**

Prevádzkové náklady banky boli nižšie než plánované a dosiahli objem 133 mil. EUR, t.j. mierne vyšší než v predošlom roku. Bolo to v dôsledku pokračovania nevyhnutnej modernizácie a posilnenia bezpečnostnej infraštruktúry. Banka zároveň zásadným spôsobom pokračovala a investovala do rozvoja informačných systémov pre podporu riadenia správy investičného portfólia.

Jednou z kľúčových priorít NBS je zvyšovanie finančnej gramotnosti a rozširovania finančného vzdelávania verejnosti. Tu bola banka aj v roku 2025 veľmi aktívna. Úspešnosť v oblasti zlepšovania finančnej gramotnosti potvrdzuje aj 5. výročie projektu 5peňazí. Banka naďalej podporuje realizáciu rôznych grantov, aktivít a projektov aj prostredníctvom Nadácie NBS a Inštitútu bankového vzdelávania. Celkovo banka v roku 2025 investovala do zabezpečenia finančného vzdelávania obyvateľstva 1,5 mil. EUR.

Zisk po tvorbe rezervy vo výške 27 mil. EUR bol takmer v plnej výške použitý na zníženie neuhradených strát z minulých rokov.

„Správa o výsledku hospodárenia Národnej banky Slovenska za rok 2025“ je v súlade so zákonom č. 566/1992 Zb. o Národnej banke Slovenska predložená Národnej rade Slovenskej republiky v zákonomnom termíne do 31. marca 2026.

Súčasťou predkladaného materiálu je Účtovná závierka NBS k 31.12.2025 a správa nezávislého audítora (časť 2 materiálu), Dodatok správy nezávislého audítora k Správe o výsledku hospodárenia NBS za rok 2025 a Správa o výsledku hospodárenia NBS za rok 2025 (časť 3 materiálu).

Audítor vydal k účtovnej závierke NBS k 31.12.2025 nemodifikovanú správu nezávislého audítora, tzn. vyjadril názor, že účtovná závierka poskytuje pravdivý a verný obraz finančnej situácie banky k 31.12.2025 a výsledku jej hospodárenia za rok končiaci k uvedenému dátumu v súlade s usmernením ECB, Medzinárodnými štandardami pre finančné vykazovanie a zákonom o účtovníctve. Dodatok správy nezávislého audítora k Správe o výsledku hospodárenia NBS za rok 2025 potvrdzuje konzistentnosť údajov medzi účtovnou závierkou a hodnotením výsledkov hospodárenia.

Časť 2

Správa nezávislého audítora

a

Účtovná závierka
Národnej banky Slovenska
k 31. decembru 2025

SPRÁVA NEZÁVISLÉHO AUDÍTORA

Bankovej rade Národnej banky Slovenska

Národná banka Slovenska
Sídlo: Imricha Karvaša 1, 813 25 Bratislava
IČO: 30 844 789

Správa z auditu účtovnej závierky

Názor

Uskutočnili sme audit účtovnej závierky **Národnej banky Slovenska** (ďalej len „banka“ alebo „NBS“), ktorá obsahuje súvahu zostavenú k 31. decembru 2025, výkaz ziskov a strát za rok končiaci sa k uvedenému dátumu, a poznámky, ktoré obsahujú súhrn významných účtovných zásad a účtovných metód.

Podľa nášho názoru, priložená účtovná závierka poskytuje pravdivý a verný obraz finančnej situácie banky k 31. decembru 2025 a výsledku jej hospodárenia za rok končiaci sa k uvedenému dátumu v súlade s Usmernením Európskej centrálnej banky zo 14. novembra 2024 o právnom rámci pre účtovníctvo a finančné výkazníctvo v Európskom systéme centrálnych bánk č. ECB/2024/31 (ďalej len „usmernenie ECB“) a zákonom č. 431/2002 Z. z. o účtovníctve v znení neskorších predpisov (ďalej len „zákon o účtovníctve“).

Základ pre názor

Audit sme vykonali podľa Medzinárodných audítorských štandardov (International Standards on Auditing - ISA). Naša zodpovednosť podľa týchto štandardov je uvedená v odseku Zodpovednosť audítora za audit účtovnej závierky. Od banky sme nezávislí podľa ustanovení zákona č. 423/2015 Z.z. o štatutárnom audite a o zmene a doplnení zákona č. 431/2002 Z. z. o účtovníctve v znení neskorších predpisov (ďalej len „zákon o štatutárnom audite“) týkajúcich sa etiky, vrátane Etického kódexu audítora, relevantných pre náš audit účtovnej závierky a splnili sme aj ostatné požiadavky týchto ustanovení týkajúcich sa etiky. Sme presvedčení, že audítorské dôkazy, ktoré sme získali, poskytujú dostatočný a vhodný základ pre náš názor.

Zodpovednosť Bankovej rady NBS za účtovnú závierku

Banková rada NBS je zodpovedná za zostavenie tejto účtovnej závierky tak, aby poskytovala pravdivý a verný obraz v súlade s usmernením ECB a zákonom o účtovníctve a za tie interné kontroly, ktoré Banková rada NBS považuje za potrebné na zostavenie účtovnej závierky, ktorá neobsahuje významné nesprávnosti, či už v dôsledku podvodu alebo chyby.

Pri zostavovaní účtovnej závierky je Banková rada NBS zodpovedná za zhodnotenie schopnosti banky nepretržite pokračovať vo svojej činnosti, za opísanie skutočností týkajúcich sa nepretržitého pokračovania v činnosti, ak je to potrebné, a za použitie predpokladu nepretržitého pokračovania v činnosti v účtovníctve, ibaže by mala v úmysle banku zlikvidovať alebo ukončiť jej činnosť, alebo by nemala inú realistickú možnosť než tak urobiť.

Zodpovednosť audítora za audit účtovnej závierky

Našou zodpovednosťou je získať primerané uistenie, či účtovná závierka ako celok neobsahuje významné nesprávnosti, či už v dôsledku podvodu alebo chyby, a vydať správu audítora, vrátane

názoru. Primerané uistenie je uistenie vysokého stupňa, ale nie je zárukou toho, že audit vykonaný podľa Medzinárodných audítorských štandardov vždy odhalí významné nesprávosti, ak také existujú. Nesprávosti môžu vzniknúť v dôsledku podvodu alebo chyby a za významné sa považujú vtedy, ak by sa dalo odôvodnene očakávať, že jednotlivito alebo v súhrne by mohli ovplyvniť ekonomické rozhodnutia používateľov, uskutočnené na základe tejto účtovnej závierky.

V rámci auditu uskutočneného podľa Medzinárodných audítorských štandardov, počas celého auditu uplatňujeme odborný úsudok a zachovávame profesionálny skepticizmus. Okrem toho:

- Identifikujeme a posudzujeme riziká významnej nesprávosti účtovnej závierky, či už v dôsledku podvodu alebo chyby, navrhujeme a uskutočňujeme audítorské postupy reagujúce na tieto riziká a získavame audítorské dôkazy, ktoré sú dostatočné a vhodné na poskytnutie základu pre náš názor. Riziko neodhalenia významnej nesprávosti v dôsledku podvodu je vyššie ako toto riziko v dôsledku chyby, pretože podvod môže zahŕňať tajnú dohodu, falšovanie, úmyselné vynechanie, nepravdivé vyhlásenie alebo obídenie internej kontroly.
- Oboznamujeme sa s internými kontrolami relevantnými pre audit, aby sme mohli navrhnúť audítorské postupy vhodné za daných okolností, ale nie za účelom vyjadrenia názoru na efektívnosť interných kontrol banky.
- Hodnotíme vhodnosť použitých účtovných zásad a účtovných metód a primeranosť účtovných odhadov a uvedenie s nimi súvisiacich informácií, uskutočnené Bankovou radou NBS.
- Robíme záver o tom, či Banková rada NBS vhodne v účtovníctve používa predpoklad nepretržitého pokračovania v činnosti a na základe získaných audítorských dôkazov záver o tom, či existuje významná neistota v súvislosti s udalosťami alebo okolnosťami, ktoré by mohli významne spochybniť schopnosť banky nepretržite pokračovať v činnosti. Ak dospejeme k záveru, že významná neistota existuje, sme povinní upozorniť v našej správe audítora na súvisiace informácie uvedené v účtovnej závierke alebo, ak sú tieto informácie nedostatočné, modifikovať náš názor. Naše závery vychádzajú z audítorských dôkazov získaných do dátumu vydania našej správy audítora. Budúce udalosti alebo okolnosti však môžu spôsobiť, že banka prestane pokračovať v nepretržitej činnosti.
- Hodnotíme celkovú prezentáciu, štruktúru a obsah účtovnej závierky vrátane informácií v nej uvedených, ako aj to, či účtovná závierka zachytáva uskutočnené transakcie a udalosti spôsobom, ktorý vedie k ich vernému zobrazeniu.

S osobami poverenými spravovaním komunikujeme okrem iného o plánovanom rozsahu a harmonograme auditu a o významných zisteniach auditu, vrátane všetkých významných nedostatkov internej kontroly, ktoré počas nášho auditu zistíme.

Správa k ďalším požiadavkám zákonov a iných právnych predpisov

Správa k informáciám, ktoré sa uvádzajú vo výročnej správe

Banková rada NBS je zodpovedná za informácie uvedené vo výročnej správe zostavenej podľa požiadaviek zákona o účtovníctve a zákona o NBS č. 566/1992 Zb. v znení neskorších predpisov (ďalej len „zákon o NBS“). Náš vyššie uvedený názor na účtovnú závierku sa nevzťahuje na iné informácie vo výročnej správe.

V súvislosti s auditom účtovnej závierky je našou zodpovednosťou oboznámenie sa s informáciami uvedenými vo výročnej správe a zváženie, či tieto informácie nie sú vo významnom nesúlade s auditovanou účtovnou závierkou alebo našimi poznatkami, ktoré sme získali počas auditu účtovnej závierky, alebo sa inak zdajú byť významne nesprávne.

Výročnú správu sme ku dňu vydania správy audítora z auditu účtovnej závierky nemali k dispozícii.

Keď získame výročnú správu, zvážime, či výročná správa banky obsahuje informácie, ktorých uvedenie vyžaduje zákon o účtovníctve a zákon o NBS, a na základe prác vykonaných počas auditu účtovnej závierky, vyjadríme názor, či:

- informácie uvedené vo výročnej správe zostavenej za rok končiaci sa k 31. decembru 2025 sú v súlade s účtovnou závierkou za daný rok,
- výročná správa obsahuje informácie podľa zákona o účtovníctve a zákona o NBS.

Okrem toho uvedieme, či sme zistili významné nesprávnosti vo výročnej správe na základe našich poznatkov o účtovnej jednotke a situácii v nej, ktoré sme získali počas auditu účtovnej závierky.

V Bratislave, dňa 12. marca 2026

Grant Thornton Audit, s.r.o.
Audítorská spoločnosť
Licencia ÚDVA č. 28
IČO 31359523
Hodžovo námestie 1/A, 811 06 Bratislava



Ing. Filip Tichý, MSc.
Auditor, licencia ÚDVA č. 1155

časť 2

Účtovná závierka
Národnej banky Slovenska
k 31. decembru 2025

S Ú V A H A
Národnej banky Slovenska

AKTÍVA	Pozn.	v tis. EUR	
		31.12.2025	31.12.2024
A1 Zlato a pohľadávky v zlate	1	3 740 098	2 558 496
A2 Pohľadávky voči nerezidentom eurozóny v cudzej mene	2	9 088 176	8 954 277
A3 Pohľadávky voči rezidentom eurozóny v cudzej mene	3	334 298	492 095
A4 Pohľadávky voči nerezidentom eurozóny v eurách	4	3 148 244	2 120 905
A5 Úvery v eurách poskytnuté úverovým inštitúciám eurozóny v operáciách menovej politiky	5	50 000	11 000
A6 Ostatné pohľadávky voči úverovým inštitúciám eurozóny v eurách	6	23 221	44 648
A7 Cenné papiere rezidentov eurozóny v eurách	7	36 549 721	41 811 256
A8 Dlh verejnej správy v eurách		0	0
A9 Pohľadávky v rámci Eurosystemu	8	975 978	1 285 136
A10 Položky v priebehu vysporiadania		0	0
A11 Ostatné aktíva	9	4 003 861	3 563 583
		57 913 597	60 841 395
AKTÍVA SPOLU			
PASÍVA			
L1 Bankovky v obehu	10	17 134 680	16 804 680
L2 Závazky voči úverovým inštitúciám eurozóny v eurách z operácií menovej politiky	11	13 652 235	13 869 331
L3 Ostatné záväzky voči úverovým inštitúciám eurozóny v eurách	12	1 726 545	4 765 974
L4 Emitované dlhové certifikáty		0	0
L5 Závazky voči ostatným rezidentom eurozóny v eurách	13	735 654	607 346
L6 Závazky voči nerezidentom eurozóny v eurách	14	1 284 965	2 705 500
L7 Závazky voči rezidentom eurozóny v cudzej mene	15	5 639 692	6 160 418
L8 Závazky voči nerezidentom eurozóny v cudzej mene	16	194 744	332 355
L9 Protipoložky k zvláštnym právam čerpania prideleným zo strany MMF	17	1 515 148	1 630 591
L10 Závazky v rámci Eurosystemu	18	14 584 029	14 088 967
L11 Položky v priebehu vysporiadania		0	0
L12 Ostatné záväzky	19	1 232 969	915 591
L13 Rezervy	20	289 023	149 221
L14 Účty precenenia	21	3 757 693	2 672 584
L15 Základné imanie a rezervné fondy	22	358 033	358 105
L16 Neuhradená strata minulých rokov		(4 219 267)	(4 219 267)
L17 Zisk / (strata)	35	27 454	0
		57 913 597	60 841 395
PASÍVA SPOLU			

Pozn. Medzisúčty a súčty nemusia korešpondovať vzhľadom k zaokrúhleniu. Uvedené platí pre celý dokument.

VÝKAZ ZISKOV A STRÁT

Národnej banky Slovenska

	Pozn.	v tis. EUR	
		31.12.2025	31.12.2024
1 Čistý výsledok z úrokov	24	(153 993)	(817 185)
1.1 Úrokové výnosy		2 449 950	1 551 801
1.2 Úrokové náklady		(2 603 943)	(2 368 986)
2 Čistý výsledok z finančných operácií a zníženia hodnoty	25	164 826	(33 630)
2.1 Realizované zisky/(straty) z finančných operácií		511 931	79 878
2.2 Zníženie hodnoty finančných aktív a pozícií		(347 105)	(113 508)
3 Čistý výsledok zo systému združovania menového príjmu	26	208 406	517 564
4 Čistý výsledok z poplatkov a provízií	27	7 728	8 070
5 Výnos z kapitálových nástrojov a podielových účastí	28	56 712	46 125
6 Ostatné výnosy	29	32 945	32 083
7 Personálne náklady	30	(88 293)	(86 179)
8 Administratívne náklady	31	(35 727)	(32 229)
9 Odpisy dlhodobého hmotného a nehmotného majetku	32	(10 556)	(10 052)
10 Služby súvisiace s výrobou bankoviek	33	(3 157)	(3 181)
11 Ostatné náklady	29	(11 246)	(9 146)
Zisk / (strata) pred prevodom (do) / z rezerv na krytie rizík		167 454	387 760
12 Prevod (do) / z rezerv na krytie rizík	20	(140 000)	404 161
13 Daň z príjmu a ostatné položky znižujúce príjem	34	(189)	(16 401)
Zisk / (strata)	35	27 454	0

Pozn. Medzisúčty a súčty nemusia korešpondovať vzhľadom k zaokrúhľeniu. Uvedené platí pre celý dokument.

POZNÁMKY

k ročnej účtovnej zavierke
k 31. decembru 2025

Bratislava, 12. marec 2026

A. Všeobecné informácie o Národnej banke Slovenska

Národná banka Slovenska (ďalej len „NBS“ alebo „banka“) bola zriadená na základe zákona č. 566/1992 Zb. o Národnej banke Slovenska v znení neskorších predpisov (ďalej len „zákon o NBS“). Svoju činnosť zahájila 1. januára 1993.

Zavedením eura na Slovensku k 1. januáru 2009 sa NBS stala riadnym členom Eurosystemu a riadi sa Protokolom o štatúte Európskeho systému centrálnych bánk a Európskej centrálnej banky (ďalej len „Štatút“).

V zmysle § 39, ods. 5 zákona o NBS banka predkladá ročnú správu o výsledku hospodárenia na prerokovanie Národnej rade Slovenskej republiky do troch mesiacov po skončení kalendárneho roka. Popri údajoch o účtovnej závierke NBS a výroku audítora o jej overení sa v tejto správe osobitne uvádzajú údaje o nákladoch na činnosť NBS. Ak o to Národná rada Slovenskej republiky požiada, NBS je povinná do šiestich týždňov doplniť správu podľa jej požiadavky, prípadne podať vysvetlenie k predloženej správe.

Najvyšším riadiacim orgánom NBS je Banková rada NBS (ďalej len „banková rada“). Zloženie bankovej rady k 31. decembru 2025 bolo nasledovné:

Meno	Funkčné obdobie v bankovej rade		Funkcia v súčasnosti
	od	do	
Ing. Peter Kažimír	01.06.2019	01.06.2025	guvernér
Ing. Dušan Keketi	09.05.2025	09.05.2031	víceguvernér
Ing. Vladimír Dvořáček	02.04.2014	04.04.2031	člen
RNDr. Dušan Jurčák	15.06.2023	15.06.2029	člen

B. Účtovné zásady a postupy

(a) Právny rámec a účtovné zásady

Banka uplatňuje princípy účtovania podľa Usmernenia Európskej centrálnej banky zo 14. novembra 2024 o právnom rámci pre účtovníctvo a finančné výkazníctvo v Európskom systéme centrálnych bánk č. ECB/2024/31 (ďalej len „Usmernenie ECB“). Pri účtovaní o transakciách, ktoré Usmernenie ECB nereguluje, banka postupuje podľa Medzinárodných štandardov pre finančné vykazovanie. V ostatných prípadoch banka postupuje podľa zákona č. 431/2002 Z.z. o účtovníctve v znení neskorších predpisov. V súlade s týmto právnym rámcom banka aplikuje nasledovné základné účtovné princípy:

- princíp ekonomickej reality a transparentnosti,
- princíp obozretnosti,
- zohľadnenie posúvahových udalostí,

- princíp významnosti,
- aktuálny princíp,
- princíp kontinuity,
- princíp konzistentnosti a porovnateľnosti.

Aktíva a pasíva sa v Súvahe vykazujú len vtedy, ak je pravdepodobné, že akékoľvek budúce ekonomické úžitky s nimi súvisiace budú plynúť v prospech alebo na ťarchu banky, všetky riziká a úžitky boli prevedené na banku a možno spoľahlivo určiť cenu alebo hodnotu aktíva, resp. záväzku.

Pre devízové transakcie, finančné nástroje, s výnimkou cenných papierov, a prislúchajúce časové rozlíšenie sa uplatňuje ekonomický princíp. V deň uzatvorenia obchodu sú transakcie zachytené na podsúvahových účtoch. Ku dňu vysporiadania obchodu sa podsúvahové záznamy stornujú a obchod sa účtuje v Súvahe. O ostatných transakciách sa účtuje podľa princípu vyrovnania hotovosti, tzn. v deň uzatvorenia obchodu sa nevykonajú žiadne účtovné zápisy, účtuje sa až v deň vysporiadania transakcie v Súvahe.

Časové rozlíšenie úrokov súvisiacich s finančnými nástrojmi sa počíta a účtuje denne. Pre časové rozlíšenie prémie a diskontu sa používa IRR metóda (internal rate of return), v ostatných prípadoch sa uplatňuje lineárna metóda, alebo metóda definovaná pre príslušný finančný nástroj. Pre cenné papiere s vloženou opciou na predčasné splatenie sa časové rozlíšenie prémie a diskontu účtuje do oficiálnej splatnosti cenného papiera. Časové rozlíšenie úrokov sa vykazuje oddelene od finančného nástroja v položke „Ostatné aktíva“ alebo „Ostatné záväzky“. Časové rozlíšenie diskontu a prémie sa vykazuje spolu s finančným nástrojom.

Pri účtovnej závierke postupuje banka v zmysle odporúčaných harmonizovaných postupov pre zostavenie poznámok k účtovným výkazom národnej centrálnej banky v Eurosysteme.

Banka nezostavuje konsolidovanú účtovnú závierku v zmysle § 22 zákona o účtovníctve.

(b) Oceňovanie majetku a záväzkov

Finančné aktíva a záväzky, okrem cenných papierov držaných do splatnosti, cenných papierov držaných na účely menovej politiky a neobchodovateľných majetkových účastí, sa oceňujú na mesačnej báze strednými trhovými kurzami a cenami. Opcie vložené do cenných papierov sa neoddeľujú od hostiteľského nástroja a finančný nástroj sa oceňuje ako celok. Pre cudzie meny vrátane súvahových a podsúvahových transakcií je oceňovanie realizované pre každú menu osobitne, cenné papiere sú oceňované osobitne pre každý ISIN kód, pri úrokových a menovo-úrokových swapoch a futures je oceňovaný každý obchod individuálne. V prípade zlata sa nerozlišuje medzi cenovými a kurzovými oceňovacími rozdielmi.

Cenné papiere držané na účely menovej politiky sú oceňované v amortizovaných cenách a podliehajú testu na znehodnotenie. V prípade znehodnotenia je k poslednému kalendárnemu

dňu roka vytvorená rezerva, ktorá sa následne každoročne prehodnocuje. Rezerva na zníženie hodnoty cenných papierov nadobudnutých v rámci programu pre trhy s cennými papiermi (ďalej len „SMP“), tretieho programu nákupu krytých dlhopisov (ďalej len „CBPP3“), programu nákupu cenných papierov podnikového sektora (ďalej len „CSPP“), cenných papierov emitovaných medzinárodnými organizáciami a multilaterálnymi rozvojovými bankami nadobudnutými v rámci programu nákupu aktív verejného sektora na sekundárnom trhu (ďalej len „PSPP“), cenných papierov podnikového sektora, krytých dlhopisov a cenných papierov emitovaných medzinárodnými organizáciami a multilaterálnymi rozvojovými bankami nadobudnutých v rámci núdzového pandemického programu nákupu aktív (ďalej len „PEPP“) sa tvorí vo výške percentuálnych podielov na splatenom kapitáli ECB platných v čase, kedy došlo k prvotnému znehodnoteniu. Banka tvorí rezervu v plnej výške v prípade znehodnotenia cenných papierov emitovaných vládou Slovenskej republiky obstaraných v rámci programov PSPP a PEPP (pozri pozn. 7).

Bežné účty a poskytnuté/prijaté vklady a úvery sa oceňujú v menovitej hodnote.

Majetkové účasti, okrem fondov Exchange Traded Funds (ďalej len „ETF“), sú ocenené v obstarávacích cenách a podliehajú testu na znehodnotenie. Na zníženie hodnoty majetkových účastí sa tvorí opravná položka účtovaná do hospodárskeho výsledku. Fondy ETF sa oceňujú na mesačnej báze strednými trhovými cenami za každý cenný papier (ISIN) osobitne.

(c) Účtovanie a vykazovanie výnosov

Realizované zisky a straty vznikajú z denného ocenenia zmeny stavu majetku a záväzkov a predstavujú rozdiel medzi transakčnou a priemernou cenou príslušného finančného nástroja alebo meny. Účtujú sa priamo do Výkazu ziskov a strát.

Nerealizované zisky a straty sú výsledkom mesačného ocenenia majetku a záväzkov a predstavujú rozdiel medzi priemernou cenou v účtovníctve a strednou trhovou cenou k ultimu mesiaca príslušného finančného nástroja alebo meny. Nerealizované zisky sú vykázané vo vlastnom imaní na účtoch rozdielov z ocenenia (pozri pozn. 21). Nerealizované straty, ktoré prevyšujú nerealizované zisky z ocenenia daného finančného nástroja alebo meny, sú vykázané vo Výkaze ziskov a strát. Nerealizované straty z jedného finančného nástroja alebo meny sa nekompensujú s nerealizovanými ziskami z iného finančného nástroja alebo meny. V prípade nerealizovanej straty na konci roka je priemerná obstarávacía cena upravená na výšku koncoročného výmenného kurzu alebo trhovej ceny oceňovanej položky. Nerealizované straty z ocenenia sa v nasledujúcich rokoch amortizujú do výnosov.

Prémie a diskonty nakúpených cenných papierov sa vykazujú vo Výkaze ziskov a strát kompenzovane ako úrokový výnos.

(d) Zlato a pohľadávky v zlate

Swapové operácie so zlatom sú vykázané ako repo obchody so zlatom (pozri pozn. 12 a 14). Zlato použité v týchto transakciách zostáva súčasťou bilančnej sumy banky v položke „Zlato a pohľadávky v zlate“.

(e) Dlhové cenné papiere

Pri prvotnom účtovaní sa cenné papiere oceňujú v transakčných cenách. Poplatky, ktoré nie sú súčasťou transakčnej ceny, sa účtujú priamo do Výkazu ziskov a strát a nepovažujú sa za súčasť priemernej obstarávacej ceny cenného papiera.

Cenné papiere sú vykázané spolu s časovým rozlíšením prémie a diskontu. Kupóny sú vykázané v položke „Ostatné aktíva“. Daň z príjmov z dlhopisov a pokladničných poukážok vyberaná zrážkou sa vykazuje vo Výkaze ziskov a strát v položke „Daň z príjmu a ostatné položky znižujúce príjem“ (pozri pozn. 34).

(f) Deriváty

Menové, forwardové a swapové obchody sa účtujú na podsúvahové účty v deň uzatvorenia obchodu v spotovom kurze transakcií a na účely výpočtu priemernej obstarávacej ceny meny a kurzových ziskov a strát sa zahŕňajú do čistých pozícií mien. Rozdiel medzi spotovou a forwardovou hodnotou transakcie sa považuje za platený alebo prijatý úrok, ktorý sa časovo rozlišuje. Pri menových swapoch sa forwardová pozícia oceňuje spolu so súvisiacou spotovou pozíciou, preto na menovú pozíciu má vplyv iba časové rozlíšenie úrokov v cudzej mene.

Pri úrokových swapoch sa nominálna hodnota podkladového aktíva účtuje na podsúvahových účtoch odo dňa uzatvorenia do dňa vyrovnania obchodu. Každý obchod sa oceňuje osobitne na základe všeobecne akceptovaných modelov oceňovania s použitím príslušných výnosových kriviek odvodených od kótovaných úrokových sadzieb.

V prípade úrokových swapov obchodovaných prostredníctvom centrálnej zúčtovacej protistrany sa preceňovacie rozdiely denne vyrovnávajú na účte marží a účtujú sa do Výkazu ziskov a strát. Kontrakty sú evidované na podsúvahových účtoch od uzatvorenia obchodu do dňa vyrovnania obchodu. O počiatkových maržiach poskytovaných vo forme cenných papierov sa neúčtuje. Zložka časového rozlíšenia úrokov sa oddeľuje od realizovaného výsledku a do Výkazu ziskov a strát sa účtuje v hrubom vyjadrení.

Pre menovo-úrokové swapy sa uplatňujú ustanovenia osobitne pre menovú a úrokovú časť swapu. Forwardové a spotové nákupy a predaje menovo-úrokových swapov sa účtujú na súvahových účtoch v príslušný deň vyrovnania v spotovom kurze transakcií. Na účely výpočtu priemernej obstarávacej ceny meny a kurzových ziskov a strát sa zahŕňajú do čistých pozícií mien. Platby úrokov sú dohodnuté v pravidelných splátkach v dvoch rôznych menách. Platené a prijaté úroky sa denne časovo rozlišujú. Pre oceňovanie úrokovej časti platia pravidlá ako pre úrokové swapy.

Pri náraste, resp. poklese čistej hodnoty úrokového, menového alebo menovo-úrokového swapu je s vybranými protistranami zmluvne dohodnuté dorovnávanie kolaterálmi vo forme vkladov s dennou prolongáciou (pozri pozn. 9 a 19). Úhrada úrokov sa vykonáva na mesačnej báze.

Kontrakty futures banka vykazuje na podsúvahových účtoch od uzatvorenia obchodu až do doby vysporiadania v menovitej hodnote podkladového nástroja. Počiatkové marže môžu byť poskytnuté vo forme hotovosti alebo vo forme cenných papierov. O počiatkovom depozite

vloženom vo forme cenných papierov sa neúčtuje. Denné vyrovnanie preceňovacích rozdielov na účte marží sa účtuje do Výkazu ziskov a strát.

Opcie vložené do dlhových cenných papierov sa neoddeľujú od hostiteľského finančného nástroja.

(g) Reverzné obchody

Reverzné obchody sú operácie, pri ktorých banka uskutočňuje dohody o spätnom odkúpení alebo úverové operácie zabezpečené kolaterálom.

Dohody o spätnom odkúpení (repo obchod) sa v Súvahe účtujú na strane pasív ako kolaterizovaný prijatý úver, zatiaľ čo položka poskytnutá ako zábezpeka zostáva v Súvahe na strane aktív. Poskytnuté cenné papiere v rámci repo obchodu zostávajú stále súčasťou portfólia banky.

Reverzné dohody o spätnom odkúpení (obrátený repo obchod) sa v Súvahe účtujú na strane aktív ako kolaterizovaný poskytnutý úver. O prijatých cenných papieroch sa v rámci reverzného repo obchodu neúčtuje.

V prípade odchýlky hodnoty kolaterálu od príslušnej hodnoty úveru, ktorá predstavuje zvýšené kreditné riziko pre protistranu, je požadovaný kolaterál vo forme vkladu (pozri pozn. 6, 12 a 14). Uvedené vklady sú úročené a denne sa prolongujú.

O pôžičkách cenných papierov, ktoré sa realizovali v rámci automatického programu požičiavania cenných papierov (securities lending), banka neúčtuje. Výnosy z týchto transakcií sa účtujú do Výkazu ziskov a strát.

(h) Bankovky v obehu

V zmysle Rozhodnutia ECB/2010/29 v znení neskorších predpisov emitujú eurobankovky spoločne národné centrálné banky Eurosystemu a ECB. Celková hodnota bankoviek v obehu je alokovaná jednotlivým centrálnym bankám Eurosystemu v posledný pracovný deň každého mesiaca podľa kľúča na pridelovanie bankoviek. Podiel ECB na celkovej hodnote bankoviek v obehu je vo výške 8%. NBS sa v zmysle uvedeného rozhodnutia od 1.1.2024 podieľa na celkovej emisii eurobankoviek Eurosystemu vo výške 1,0580%. Podiel na bankovkách v obehu je vykázaný v položke na strane pasív „Bankovky v obehu“ (pozri pozn. 10).

Rozdiel medzi hodnotou alokovaných bankoviek podľa kľúča na pridelovanie bankoviek a hodnotou bankoviek, ktoré sú v skutočnosti v obehu, predstavuje úročenú pohľadávku alebo záväzok v rámci Eurosystemu. Tieto sa vykazujú v položke „Pohľadávky resp. Záväzky v rámci Eurosystemu“ (pozri pozn. 8 a 18).

Úrokový výnos alebo náklad súvisiaci s týmito pohľadávkami resp. záväzkami je vykázaný kompenzovane v položke „Čistý výsledok z úrokov“ vo Výkaze ziskov a strát (pozri pozn. 24).

(i) Prerozdelenie zisku ECB

V zmysle čl. 33 Štatútu sa čistý zisk ECB prerozdeľuje medzi centrálné banky Eurosystemu v pomere k ich splateným podielom na upísanom základnom imaní ECB. V zmysle rozhodnutia Rady guvernérov ECB (ďalej len „Rada guvernérov“) výnos z 8 % podielu ECB na emisii eurobankoviek ako aj výnosy z cenných papierov nakúpených ECB v rámci programov SMP, CBPP3, PSPP, PEPP a ABSPP (nákupný program dlhopisov krytých aktívami) sú medzi centrálné banky distribuované v januári nasledujúceho kalendárneho roka, v rámci tzv. predbežného prerozdelenia zisku, ak Rada guvernérov nerozhodne inak. Zostávajúca časť zisku ECB je prerozdeľovaná po schválení účtovnej závierky ECB za daný kalendárny rok.

Stratu vytvorenú v účtovnom období môže ECB na základe Rozhodnutia Rady guvernérov uhradiť zo všeobecného rezervného fondu alebo z menového príjmu prerozdeleného jednotlivým centrálnym bankám Eurosystemu. V januári 2026 Rada guvernérov odsúhlasila, že strata ECB za rok 2025 bude prenesená do nasledujúcich období a uhradená z budúcich ziskov ECB.

(j) Dlhodobý majetok

Majetok NBS v zmysle Usmernenia ECB zahŕňa dlhodobý hmotný majetok a dlhodobý nehmotný majetok, ktorého vstupná cena je vyššia ako 10 000 EUR a prevádzkovo-technické funkcie sú dlhšie ako jeden rok. Nehnuteľnosti, umelecké diela, nehnuteľné kultúrne pamiatky a zbierky s výnimkou tých, ktoré sú vedené podľa osobitného predpisu (zákon č. 206/2009 Z. z. o múzeách a o galériách a o ochrane predmetov kultúrnej hodnoty v znení neskorších predpisov), sa evidujú v Súvahe bez ohľadu na ich vstupnú cenu. Majetok vedený podľa osobitného predpisu sa eviduje v podsúvahe a v odbornej evidencii zbierkových predmetov v obstarávacej cene. Dlhodobý hmotný a nehmotný majetok do 10 000 EUR, ktorý bol obstaraný a uvedený do používania pred 1. januárom 2010, sa naďalej odpisuje tak, ako bol zaradený, až do jeho úplného odpísania.

Majetok klasifikovaný ako dlhodobý majetok na predaj je vykazovaný buď v obstarávacej cene zníženej o oprávky a opravné položky alebo v reálnej hodnote zníženej o náklady spojené s predajom v závislosti od toho, ktorá z týchto hodnôt je nižšia.

Odpisová skupina	Doba odpisovania v rokoch
1. Budovy, dlhodobé investície, technické zhodnotenie nehnuteľných kultúrnych pamiatok	30
2. Jednotlivé oddeliteľné súčasti zabudované v stavbách určené na samostatné odpisovanie	4 - 20
3. Inžinierske stavby	20
4. Stroje a zariadenia	2 - 12
5. Dopravné prostriedky	4 - 6
6. Operatívny lízing	podľa zmluvy
7. Inventár	4 - 12
8. Dlhodobý nehmotný majetok - nakupovaný softvér	2 - 10
9. Ostatný dlhodobý nehmotný majetok	4, resp. podľa zmluvy

(k) Dane

NBS v zmysle § 12 zákona č. 595/2003 Z. z. o daniach z príjmov v znení neskorších predpisov nie je platcom dane z príjmu. Predmetom zdanenia sú iba príjmy, z ktorých sa daň vyberá zrážkou. Od 1. júla 2004 je NBS platiteľom dane z pridanej hodnoty podľa zákona č. 222/2004 Z.z. v znení neskorších predpisov a od 1. januára 2025 platiteľom dane z finančných transakcií, v súlade so zákonom č. 279/2024 Z. z. v znení neskorších predpisov. Povinnosť odvádzať daň z finančných transakcií vznikla banke od prvého zdaňovacieho obdobia ustanoveného týmto zákonom, t. j. od mesiaca apríl 2025 (pozri pozn. 34).

(l) Rezervy

Banka tvorí všeobecnú rezervu na finančné riziká s cieľom zabezpečenia sa voči kurzovým, úrokovým, kreditným, akciovým rizikám a rizikám vyplývajúcim zo zmeny ceny zlata, ktorá je vykazovaná vo vlastnom imaní banky (pozri pozn. 20).

Výška rezervy sa prehodnocuje každoročne ku koncu účtovného obdobia a jej hodnota vychádza z odhadu možnej straty počítanej na základe ukazovateľa Expected Shortfall pri pravdepodobnosti 95% na obdobie jedného roka, na základe simulácie možného vývoja na finančných trhoch vo vzťahu k pozíciám finančných nástrojov v držbe NBS.

Pri tvorbe rezervy sa zohľadňuje aj podiel NBS na kreditných rizikách z menovopolitických operácií a intervenčných nákupných programov uskutočnených v rámci Eurosystemu. Z výstupov generovaných ECB v rámci pravidelnej analýzy finančných rizík a zdrojov na ich krytie v národných centrálnych bankách Eurosystemu je prevzatá hodnota podielu rizík NBS na rizikách ECB a hodnoty kreditných rizík menovopolitických portfólií, z ktorých zisky a straty sú zdieľané centrálnymi bankami Eurosystemu. Odhad výšky rezervy na krytie možnej straty vyplývajúcej z kreditných rizík ostatných menovopolitických portfólií a investičného portfólia banky je kalkulovaný na úrovni NBS.

Finančné pozície vstupujú do hodnotenia rizík v trhových cenách, s výnimkou menovopolitických portfólií, ktoré vstupujú do výpočtu v amortizovanej hodnote z účtovníctva.

V zmysle schválenej koncepcie môže banková rada pri rozhodovaní o výslednej výške rezervy zohľadniť dodatočné faktory, pri ktorých sa predpokladá ich vplyv na hodnotu rizika. V prípade materializácie finančných rizík, na ktoré je rezerva tvorená, môže banková rada rozhodnúť o jej použití. Použitie všeobecnej rezervy znižuje náklady banky a vykazuje sa vo Výkaze ziskov a strát na riadku 12 „Prevod (do) / z rezerv na krytie rizík“.

V rámci rezerv vykázaných v Súvahe NBS sú prezentované aj rezervy na straty z menovopolitických operácií a rezervy tvorené podľa zákona o účtovníctve (pozri časť B, písm. b a pozn. 20).

(m) Prerozdelenie zisku NBS

V súlade s § 39 ods. 4 zákona o NBS môže banka použiť vytvorený zisk na prídely do rezervného fondu a ďalších fondov vytváraných zo zisku, prípadne na úhradu straty z minulých rokov.

Stratu vytvorenú v účtovnom období môže NBS uhradiť z rezervného fondu alebo z iných fondov, alebo banková rada môže rozhodnúť, že sa neuhradená strata prevedie do nasledujúceho účtovného obdobia.

(n) Ostatné

V roku 2024 Rada guvernérov rozhodla o súbore zásad, ktorými sa má riadiť vykonávanie menovej politiky. V súlade s týmto rozhodnutím sa pokračovalo v nastavení menovej politiky prostredníctvom sadzby pre jednoduchové sterilizačné operácie (ďalej len „DFR“). Od 1. januára 2025 sa touto sadzbou úročia zostatky v systéme TARGET, pohľadávky/závazky súvisiace s pridelovaním eurobankoviek v rámci Eurosystemu a pohľadávky z prevodu devízových rezerv. Sadzba DFR sa uplatňuje aj pri výpočtoch na účely zdieľania menového príjmu.

C. Poznámky k položkám Súvahy a Výkazu ziskov a strát

1. Zlato a pohľadávky v zlate

	31.12.2025	31.12.2024	v tis. EUR Zmena
Zlato uložené v bankách	2 339 294	5 737	2 333 558
Zlato v repo obchode	1 395 043	2 548 817	(1 153 774)
Zlato v zásobe	5 761	3 943	1 818
Spolu	3 740 098	2 558 496	1 181 602

Hodnota zlata vykázaná k 31. decembru 2025 predstavuje 1 019 tisíc ozs zlata (1 019 tisíc ozs zlata k 31. decembru 2024), z toho 638 tisíc ozs je uložených ako depozitum v korešpondenčných bankách, 380 tisíc ozs je použitých pri repo obchodoch a 2 tisíc ozs je uložených v banke.

Trhová cena zlata k 31. decembru 2025 bola 3 669,106 EUR/ozs (2 511,069 EUR/ozs k 31. decembru 2024). Zmeny zostatkov účtov sú v prevažnej miere spôsobené oceňovacími rozdielmi (pozri pozn. 21).

2. Pohľadávky voči nerezidentom eurozóny v cudzej mene

	31.12.2025	31.12.2024	v tis. EUR Zmena
Zostatky v bankách, investície do cenných papierov, zahraničné úvery a ostatné zahraničné aktíva	7 256 413	6 983 193	273 220
Pohľadávky a záväzky voči MMF	1 831 764	1 971 084	(139 321)
Spolu	9 088 176	8 954 277	133 899

Zostatky v bankách, investície do cenných papierov, zahraničné úvery a ostatné zahraničné aktíva

	31.12.2025	31.12.2024	v tis. EUR Zmena
Dlhové cenné papiere	7 063 456	6 829 411	234 045
Ostatné	192 957	153 782	39 175
Spolu	7 256 413	6 983 193	273 220

V položke „Dlhové cenné papiere“ sú vykázané cenné papiere v menách GBP, USD, CNY, AUD, CAD a JPY. K 31. decembru 2025 banka eviduje najmä cenné papiere peňažných finančných inštitúcií a ústrednej štátnej správy. Nárast objemu položky ovplyvnili vo veľkej miere nákupy cenných papierov v mene USD.

Položku „Ostatné“ tvorí predovšetkým pohľadávka z termínovaného vkladu vo Federal Reserve Bank vo výške 107 234 tis. EUR (124 747 tis. EUR k 31. decembru 2024) a akciové ETF v hodnote 71 851 tis. EUR.

Pohľadávky a záväzky voči MMF

	31.12.2025	31.12.2024	v tis. EUR Zmena
Pohľadávky voči MMF:	2 695 700	2 925 672	(229 972)
Členská kvóta, z toho:	1 166 721	1 255 981	(89 260)
Členský vklad	863 941	954 593	(90 651)
Rezervná pozícia	302 779	301 388	1 391
Nostro účet v MMF	1 528 979	1 669 691	(140 712)
Záväzky voči MMF:	863 936	954 587	(90 651)
Loro účty MMF, vrátane valorizácie	863 936	954 587	(90 651)
Spolu (netto)	1 831 764	1 971 084	(139 321)

Podstatnú časť záväzku na loro účtoch MMF tvorí zmenka vo výške 824 629 tis. EUR (850 386 tis. EUR k 31. decembru 2024). Hodnota záväzku sa mení v závislosti od reprezentatívneho kurzu MMF.

Hlavný podiel na zmene v hodnotách jednotlivých pohľadávok a záväzkov voči MMF v porovnaní s koncom roka 2024 mali operácie realizované v rámci Finančného transakčného plánu (ďalej len „FTP“). V priebehu roka 2025 prijala banka v rámci FTP tri splátky vo výške 25,4 mil. XDR a poskytla štyri úvery v celkovej hodnote 44,9 mil. XDR.

Banka vedie voči MMF záväzok z alokácie, ktorý je vykázaný v položke L9 „Protipoložky k zvláštnym právam čerpania prideleným zo strany MMF“ (pozri pozn. 17).

3. Pohľadávky voči rezidentom eurozóny v cudzej mene

	31.12.2025	31.12.2024	v tis. EUR Zmena
Dlhové cenné papiere	329 660	489 395	(159 734)
Bežné účty	4 638	2 701	1 937
Spolu	334 298	492 095	(157 797)

Dlhové cenné papiere banka vykazuje v menách USD, GBP a AUD. K 31. decembru 2025 banka eviduje najmä cenné papiere peňažných finančných inštitúcií. Dôvodom poklesu, v porovnaní s porovnateľným obdobím, bola prevažne maturita cenných papierov v AUD.

4. Pohľadávky voči nerezidentom eurozóny v eurách

	31.12.2025	31.12.2024	v tis. EUR Zmena
Dlhové cenné papiere	3 144 948	2 118 613	1 026 335
Vklady poskytnuté k repo obchodom	3 296	2 292	1 004
Spolu	3 148 244	2 120 905	1 027 339

K 31. decembru 2025 banka eviduje najmä dlhové cenné papiere peňažných finančných inštitúcií. Ich medziročný nárast bol spôsobený priebežnými nákupmi.

5. Úvery v eurách poskytnuté úverovým inštitúciám eurozóny v operáciách menovej politiky

Hlavné refinančné operácie (MRO) sú pravidelné reverzné transakcie poskytujúce likviditu s týždennou frekvenciou a bežnou splatnosťou jeden týždeň. V tejto položke eviduje banka jednu hlavnú refinančnú operáciu vo výške 50 000 tis. EUR (11 000 tis. EUR k 31. decembru 2024) so splatnosťou v januári 2026.

V súlade s článkom 32.4 Štatútu Európskeho systému centrálnych bánk a Európskej centrálnej banky (ďalej len „Štatút“), sú riziká vyplývajúce z menovopolitických operácií predmetom zdieľania centrálnymi bankami v pomere k ich kapitálovým kľúčom.

6. Ostatné pohľadávky voči úverovým inštitúciám eurozóny v eurách

	31.12.2025	31.12.2024	Zmena
Vklady poskytnuté k repo obchodom	19 553	40 031	(20 478)
Redistribučný úver	2 810	3 839	(1 029)
Bežné účty	858	778	80
Spolu	23 221	44 648	(21 427)

Redistribučný úver poskytnutý na financovanie komplexnej bytovej výstavby bol zdelimitovaný z rozdelenia bilancie Štátnej banky Československa (ďalej len „ŠBČS“). Úroková sadzba na redistribučný úver platná k 31. decembru 2025 je na úrovni 0,65% p.a. (1,65% p.a. k 31. decembru 2024).

K 31. decembru 2025 NBS evidovala v podsúvahe prijatú štátnu záruku za poskytnutý redistribučný úver vo výške 2 870 tis. EUR (4 089 tis. EUR k 31. decembru 2024). Čiastka štátnej záruky je tvorená istinou a úrokmi do doby splatnosti úveru.

7. Cenné papiere rezidentov eurozóny v eurách

	31.12.2025	31.12.2024	Zmena
Dlhové cenné papiere držané na účely menovej politiky	34 409 911	38 860 412	(4 450 501)
Ostatné cenné papiere	2 139 810	2 950 844	(811 034)
Spolu	36 549 721	41 811 256	(5 261 535)

Cenné papiere držané na účely menovej politiky

V položke „Cenné papiere držané na účely menovej politiky“ banka vykazuje cenné papiere nakúpené v rámci programov CBPP3, PSPP a PEPP. Ich objem sa postupne znižuje z dôvodu ukončenia reinvestícií splatných istín.

V bilancii sú cenné papiere nadobudnuté v rámci menovopolitických programov vykazované v amortizovaných cenách a podliehajú testu na zníženie hodnoty.

Trhové hodnoty uvedené v nasledujúcej tabuľke majú len informačný charakter:

	31.12.2025		31.12.2024		Zmena	
	Amortizovaná hodnota	Trhová hodnota	Amortizovaná hodnota	Trhová hodnota	Amortizovaná hodnota	Trhová hodnota
CBPP3	1 587 744	1 566 715	2 100 819	2 048 438	(513 075)	(481 723)
SMP	0	0	48 011	48 228	(48 011)	(48 228)
PSPP vládne	10 474 184	9 138 993	12 155 541	10 703 308	(1 681 357)	(1 564 315)
PSPP medz.	9 138 710	8 127 413	10 314 323	9 264 315	(1 175 613)	(1 136 902)
PEPP vládne	5 108 060	4 336 059	5 686 788	4 837 827	(578 728)	(501 768)
PEPP medz.	8 062 346	6 810 223	8 513 043	7 267 427	(450 697)	(457 204)
PEPP kryté dlh.	38 866	37 545	41 887	39 357	(3 021)	(1 812)
	34 409 911	30 016 949	38 860 412	34 208 901	(4 450 502)	(4 191 952)

Výnosnosť cenných papierov so zdrojom na území Slovenskej republiky je znížená o zrážkovú daň (pozri pozn. 34).

V súlade s článkom 32.4 Štatútu sú riziká vyplývajúce z menovopolitických operácií predmetom zdieľania centrálnymi bankami v pomere k ich kapitálovým kľúčom.

Rada guvernérov pravidelne hodnotí finančné riziká súvisiace s cennými papiermi nadobudnutými v rámci menovopolitických programov. Ročné testy na zníženie hodnoty sú vykonávané na základe odhadu spätne ziskateľných hodnôt stanovených ku koncu roka a sú schválené Radou guvernérov. Na základe výsledkov testu na znehodnotenie cenných papierov nadobudnutých v rámci menovej politiky vykonaného k 31. decembru 2025 neboli zaznamenané žiadne straty zo zníženia hodnoty.

Ostatné cenné papiere

V tejto položke banka vykazuje cenné papiere v hodnote 2 134 712 tis. EUR a akciové ETF vo výške 5 097 tis. EUR nakúpené do vlastného investičného portfólia. Emitované sú najmä peňažnými finančnými inštitúciami. Medziročný pokles je spôsobený predajmi cenných papierov.

8. Pohľadávky v rámci Eurosystemu

	31.12.2025	31.12.2024	Zmena
Majetková účasť v ECB	301 126	301 126	0
Pohľadávky z prevodu devízových rezerv	466 446	466 446	0
Ostatné pohľadávky v rámci Eurosystemu (netto)	208 406	517 564	(309 158)
Spolu	975 978	1 285 136	(309 158)

Majetková účasť v ECB

Banka eviduje k 31. decembru 2025 podiel na upísanom základnom imaní ECB v hodnote 101 788 tis. EUR (101 788 tis. EUR k 31. decembru 2024) a pohľadávku z úprav podielu NBS na čistom kapitáli ECB vo výške 45 125 tis. EUR (45 125 tis. EUR k 31. decembru 2024).

V zmysle čl. 48.2 Štatútu a rozhodnutia Rady guvernérov prispela NBS v minulosti do rezervných fondov ECB na krytie kreditného rizika, rizík súvisiacich so zmenami výmenných kurzov, úrokovej miery a ceny zlata a na účty precenenia ECB v objeme 154 214 tis. EUR (154 214 tis. EUR k 31. decembru 2024).

Pohľadávky z prevodu devízových rezerv

K 31. decembru 2025 banka vykazuje pohľadávku v objeme 466 446 tis. EUR (466 446 tis. EUR k 31. decembru 2024) v zmysle čl. 30.1 Štatútu. Pohľadávka sa úročí 85% sadzby pre jednoduchové sterilizačné operácie. Úrokový výnos plynúci z úročenia tejto pohľadávky dosiahol k 31. decembru 2025 hodnotu 9 080 tis. EUR (16 655 tis. EUR k 31. decembru 2024).

Podiely centrálnych bánk Európskej únie na základnom imaní ECB sú k 31. decembru 2025 nasledovné:

	Kapitálový kľúč na upisovanie základných	Upísaný podiel na základnom imaní (EUR)	Splatené základné imanie (EUR)	Eurosystémo vý kľúč - podiel na splatenom
Banque National de Belgique	3,0005	324 804 337,12	324 804 337,12	3,6695
Eesti Pank	0,2437	26 380 542,23	26 380 542,23	0,2980
Deutsche Bundesbank	21,7749	2 357 134 464,40	2 357 134 464,40	26,6301
Central Bank and Financial Services Authority of Ireland	1,7811	192 804 200,92	192 804 200,92	2,1782
Bank of Greece	1,8474	199 981 180,60	199 981 180,60	2,2593
Banco de España	9,6690	1 046 669 933,56	1 046 669 933,56	11,8249
Banque de France	16,3575	1 770 700 531,41	1 770 700 531,41	20,0047
Hrvatska narodna banka	0,6329	68 511 469,74	68 511 469,74	0,7740
Banca d'Italia	13,0993	1 418 000 151,07	1 418 000 151,07	16,0201
Central Bank of Cyprus	0,1802	19 506 662,74	19 506 662,74	0,2204
Latvijas Banka	0,3169	34 304 447,40	34 304 447,40	0,3876
Lietuvos bankas	0,4826	52 241 484,12	52 241 484,12	0,5902
Banque centrale du Luxembourg	0,2976	32 215 221,04	32 215 221,04	0,3640
Central Bank of Malta	0,1053	11 398 732,44	11 398 732,44	0,1288
De Nederlandsche Bank	4,8306	522 912 791,50	522 912 791,50	5,9077
Oesterreichische Nationalbank	2,4175	261 694 545,91	261 694 545,91	2,9565
Banco de Portugal	1,9014	205 826 684,42	205 826 684,42	2,3254
Banka Slovenije	0,4041	43 743 853,57	43 743 853,57	0,4942
Národná banka Slovenska	0,9403	101 787 541,48	101 787 541,48	1,1500
Suomen Pankki – Finlands Bank	1,4853	160 783 830,00	160 783 830,00	1,8165
<i>Medzisúčet za centrálné banky krajín eurozóny</i>	<i>81,7681</i>	<i>8 851 402 605,67</i>	<i>8 851 402 605,67</i>	<i>100,0000</i>
Българска народна банка (Bulharská národná banka)	0,9783	105 901 044,16	3 971 289,16	
Česká národní banka	1,9623	212 419 113,73	7 965 716,76	
Danmarks Nationalbank	1,7797	192 652 650,82	7 224 474,41	
Magyar Nemzeti Bank	1,5819	171 240 786,83	6 421 529,51	
Narodowy Bank Polski	6,0968	659 979 031,02	24 749 213,66	
Banca Națională a României	2,8888	312 712 804,23	11 726 730,16	
Sveriges Riksbank	2,9441	318 699 033,14	11 951 213,74	
<i>Medzisúčet za centrálné banky krajín nepatriacích do eurozóny</i>	<i>18,2319</i>	<i>1 973 604 463,93</i>	<i>74 010 167,40</i>	
Spolu	100,00	10 825 007 069,61	8 925 412 773,07	

*Medzisúčty a súčty nemusia korešpondovať vzhľadom k zaokrúhľeniu.

Ostatné pohľadávky

Položka predstavuje pohľadávku z menového príjmu za rok 2025 vo výške 208 406 tis. EUR (netto pohľadávka 517 564 tis EUR k 31. decembru 2024).

9. Ostatné aktíva

	31.12.2025	31.12.2024	Zmena
Dlhodobý hmotný a nehmotný majetok	110 789	104 387	6 403
Ostatné finančné aktíva	2 719 880	2 581 729	138 151
Preceňovacie rozdiely podsúvahových nástrojov	18 594	18 482	111
Časové rozlíšenie a náklady budúcich období	781 623	633 520	148 103
Ostatné	372 974	225 465	147 509
Spolu	4 003 861	3 563 583	440 277

v tis. EUR

Dlhodobý hmotný a nehmotný majetok

V priebehu roka 2025 sa účtovná hodnota dlhodobého majetku banky zvýšila o 6 403 tis. EUR.

	Hmotný majetok, preddavky a nedok. invest.	Nehmotný majetok, preddavky a nedok. invest.	SPOLU
Stav v obstarávacej cene k 01.01.2025	260 590	57 250	317 840
Prírastky	24 019	11 004	35 023
Úbytky	15 798	4 759	20 557
Stav v obstarávacej cene k 31.12.2025	268 811	63 495	332 306
Oprávky k 01.01.2025	169 566	43 887	213 453
Prírastky	8 009	2 547	10 556
Úbytky	2 483	9	2 492
Stav oprávok a OP k 31.12.2025	175 092	46 425	221 517
Účtovná hodnota HM a NM k 01.01.2025	91 024	13 363	104 387
Účtovná hodnota HM a NM k 31.12.2025	93 720	17 070	110 789

v tis. EUR

K 31. decembru 2025 nie je evidovaný žiadny dlhodobý majetok na predaj.

Ostatné finančné aktíva

	31.12.2025	31.12.2024	Zmena
Podiely v ETF fondoch	2 712 823	2 574 148	138 675
Akcie BIS	6 879	7 403	(524)
Akcie SWIFT	138	138	0
Inštitút bankového vzdelávania, n.o.	33	33	0
Nadácia NBS	7	7	0
Spolu	2 719 880	2 581 729	138 151

v tis. EUR

Banka eviduje podiely vo fondoch ETF denominované v USD, ktoré majú formu obchodovateľných cenných papierov. Dividendy z ETF fondov sú vyplácané v USD (pozri pozn. 28). Medziročný nárast položky súvisí s nákupom podielov.

Podiel banky na základom imaní BIS predstavuje 0,51% (0,51% k 31. decembru 2024). Majetková účasť v BIS je vykázaná vo výške splateného podielu (25%). Neuhradená časť podielu (75%) je splatná na požiadanie. Dividendy sú vyplácané v EUR z celkového podielu NBS v BIS vedenom v XDR. Výplata je realizovaná spravidla v júli.

Banka eviduje akcie spoločnosti SWIFT vo výške 138 tis. EUR (138 tis. EUR k 31. decembru 2024), čo predstavuje 0,031%-ný podiel na základnom imaní (0,031%-ný podiel k 31. decembru 2024).

Od roku 2008 vykazuje banka vklad do základného imania spoločnosti Inštitút bankového vzdelávania NBS, n.o. Bratislava. Podiel banky na základnom imaní spoločnosti predstavuje 100%.

V roku 2022 banka založila Nadáciu NBS na podporu projektov v oblasti finančnej gramotnosti a ekonomickej vedy. Nadácia je financovaná z fondu tvoreného zo zisku NBS. Podiel banky na základnom imaní spoločnosti predstavuje 100%.

Preceňovacie rozdiely podsúvahových nástrojov

Preceňovacie rozdiely podsúvahových nástrojov k 31. decembru 2025 predstavujú čiastku 18 594 tis. EUR. Najvýznamnejší vplyv na celkový zostatok majú kurzové zisky z ocenenia menových a cross-currency swapov v JPY (7 718 tis. EUR) a menových swapov a forwardov v USD (10 695 tis. EUR).

Časové rozlíšenie a náklady budúcich období

Položku tvorí najmä časové rozlíšenie kupónov z dlhopisov vo výške 380 332 tis. EUR (382 161 tis. EUR k 31. decembru 2024) a úrokových výnosov z úrokových swapov v objeme 378 800 tis. EUR (216 229 tis. EUR k 31. decembru 2024).

Ostatné

	31.12.2025	31.12.2024	Zmena
Vklady - kolaterály k derivátom	53 490	42 970	10 520
Reálna hodnota derivátov - zisky	207 464	134 582	72 881
Úrokové futures	85 788	23 713	62 075
Investičné úvery poskytnuté zamestnancom	17 781	16 067	1 714
Ostatné	8 452	8 132	319
Spolu	372 974	225 465	147 509

Účelom poskytnutých vkladov – kolaterálov k derivátom je zabezpečenie kreditného rizika protistrany v prípade poklesu hodnoty swapových obchodov na strane NBS. Nárast objemu vkladov súvisí s poklesom reálnej hodnoty swapových obchodov na strane NBS.

10. Bankovky v obehu

	31.12.2025	31.12.2024	v tis. EUR Zmena
Eurobankovky v obehu emitované NBS	29 142 051	27 220 781	1 921 269
Úprava eurobankoviek v obehu	(12 007 370)	(10 416 102)	(1 591 269)
Celkový objem eurobankoviek podľa kľúča NBS na pridelovanie bankoviek	17 134 680	16 804 680	330 001

K 31. decembru 2025 emitovala banka 29 142 054 tis. EUR (27 220 781 tis. EUR k 31. decembru 2024), čo je o 12 007 370 tis. EUR viac v porovnaní s objemom alokovaným NBS podľa kľúča na pridelovanie bankoviek. Uvedený rozdiel predstavuje záväzok NBS voči Eurosystemu (pozri pozn. 18).

11. Záväzky voči úverovým inštitúciám eurozóny v eurách z operácií menovej politiky

	31.12.2025	31.12.2024	v tis. EUR Zmena
Bežné účty pre systém povinných minimálnych rezerv	1 599 583	1 224 037	375 546
Jednodňové sterilizačné obchody	12 052 652	12 645 294	(592 642)
Spolu	13 652 235	13 869 331	(217 096)

Bežné účty predstavujú peňažné rezervy úverových inštitúcií, ktoré podľa Štatútu podliehajú systému povinných minimálnych rezerv (ďalej len „PMR“). Systém PMR umožňuje priemerné plnenie peňažných rezerv úverových inštitúcií počas stanovenej udržiavacej periódy, ktorá je zverejňovaná ECB.

Počnúc dňom 20. septembra 2023 sa zostatky na týchto účtoch na základe rozhodnutia Rady guvernérov úročia nulovou úrokovou sadzbou. Z tohto dôvodu banka k 31. decembru 2025 neeviduje žiadne úrokové náklady plynúce z PMR.

Jednodňové sterilizačné obchody predstavujú jednodňové vklady s vopred určenou úrokovou sadzbou vyhlásenou ECB. Účelom týchto vkladov je poskytnúť zmluvným stranám možnosť uložiť krátkodobý prebytok likvidity.

12. Ostatné záväzky voči úverovým inštitúciám eurozóny v eurách

	31.12.2025	31.12.2024	Zmena
Tri-party repo obchody	0	1 130 000	(1 130 000)
Záväzky z repo obchodov	1 364 454	3 504 741	(2 140 287)
Záväzky z repo obchodov so zlatom	361 035	129 183	231 852
Vklady prijaté k repo obchodom	0	969	(969)
Bežné účty klientov	1 024	1 043	(19)
Medzibankové zúčtovanie na Slovensku (SIPS)	32	39	(6)
Spolu	1 726 545	4 765 974	(3 039 429)

Najvyšší podiel v rámci položky patrí repo obchodom v EUR uzatvoreným s peňažnými finančnými inštitúciami. Pokles záväzkov z repo obchodov súvisí so zmenou financovania investičného portfólia banky.

13. Záväzky voči ostatným rezidentom eurozóny v eurách

	31.12.2025	31.12.2024	Zmena
Verejná správa	634 633	508 916	125 717
Ostatné záväzky	101 021	98 431	2 591
Spolu	735 654	607 346	128 308

Verejná správa

Najväčší objem prostriedkov k 31. decembru 2025 vykazujú bežné účty právnických osôb verejnej správy v sume 431 256 tis. EUR a inštitúcií nedodržiavajúcich PMR vo výške 203 366 tis. EUR.

Ostatné záväzky

	31.12.2025	31.12.2024	Zmena
Bežné účty klientov	29 398	26 673	2 725
Termínované vklady klientov	71 624	71 758	(134)
Spolu	101 021	98 431	2 591

14. Závazky voči nerezidentom eurozóny v eurách

	31.12.2025	31.12.2024	Zmena
Bežné účty klientov	170 276	162 156	8 120
Vklady prijaté k repo obchodom	0	547	(547)
Závazky z repo obchodov	141 997	108 902	33 096
Závazky z repo obchodov so zlatom	972 692	2 433 895	(1 461 203)
Spolu	1 284 965	2 705 500	(1 420 535)

v tis. EUR

„Bežné účty klientov“ predstavujú najmä finančné prostriedky klientov na účtoch v systéme TARGET, ktorí nemajú povinnosť tvoriť a dodržiavať PMR. Tieto účty sa úročia percentom nula alebo úrokovou sadzbou pre jednodňové sterilizačné operácie podľa toho, ktorá z týchto sadzieb je nižšia. K 31. decembru 2025 boli účty úročené nulovou úrokovou sadzbou.

Pokles záväzkov z repo obchodov súvisí so zmenou financovania investičného portfólia banky.

15. Závazky voči rezidentom eurozóny v cudzej mene

	31.12.2025	31.12.2024	Zmena
Tri-party repo obchody	2 230 369	2 277 698	(47 329)
Závazky z repo obchodov	3 409 320	3 882 718	(473 397)
Bežné účty Štátnej pokladnice v cudzej mene	2	2	0
Spolu	5 639 692	6 160 418	(520 726)

v tis. EUR

K 31. decembru 2025 banka vykazuje tri-party repo obchody v menách USD, AUD a GBP a repo obchody v menách USD, AUD, CAD, JPY a GBP. Operácie boli uzatvorené s peňažnými finančnými inštitúciami.

16. Závazky voči nerezidentom eurozóny v cudzej mene

Banka v tejto položke eviduje k 31. decembru 2025 záväzky z repo obchodov v menách CAD, AUD a USD, v celkovej výške 194 744 tis. EUR (332 355 tis. EUR k 31. decembru 2024).

17. Protipoložky k zvláštnym právam čerpania prideleným zo strany MMF

Banka vedie k 31. decembru 2025 voči MMF záväzkov z alokácie vo výške 1 515 148 tis. EUR (1 630 591 tis. EUR k 31. decembru 2024). Hodnota záväzku z alokácie je vedená v XDR. MMF

celkovo alokoval Slovenskej republike v rámci všeobecnej alokácie 1 224 mil. XDR a v rámci špeciálnej alokácie 75 mil. XDR.

18. Závazky v rámci Eurosystemu

	31.12.2025	31.12.2024	v tis. EUR Zmena
Závazky súvisiace so systémom TARGET	2 576 659	3 672 865	(1 096 207)
Čisté závazky súvisiace s prideľovaním eurobankoviek	12 007 370	10 416 102	1 591 269
Spolu	14 584 029	14 088 967	495 062

„Závazky súvisiace so systémom TARGET“ predstavujú záväzok voči ostatným centrálnym bankám a ECB z cezhraničných operácií realizovaných prostredníctvom systému TARGET.

„Čisté závazky súvisiace s prideľovaním eurobankoviek“ dosiahli k 31. decembru 2025 hodnotu 12 007 370 tis. EUR (10 416 102 tis. EUR k 31. decembru 2024). Predstavujú záväzok banky z emisie nad hodnotu alokovanú podľa kľúča na prideľovanie bankoviek.

Obe pozície sú úročené sadzbou pre jednodňové sterilizačné operácie. K 31. decembru 2025 banka evidovala nákladový úrok z dlhovej pozície v systéme TARGET vo výške 169 405 tis. EUR (249 416 tis. EUR k 31. decembru 2024) a nákladový úrok z remunerácie eurobankoviek vo výške 249 779 tis. EUR (386 607 tis. EUR k 31. decembru 2024).

19. Ostatné závazky

	31.12.2025	31.12.2024	v tis. EUR Zmena
Preceňovacie rozdiely podsúvahových nástrojov	5 246	7 923	(2 677)
Časové rozlíšenie a výdavky budúcich období	465 663	324 266	141 397
Ostatné	762 060	583 402	178 658
Spolu	1 232 969	915 591	317 378

Preceňovacie rozdiely podsúvahových nástrojov

K 31. decembru 2025 je položka tvorená najmä kurzovou stratou z ocenenia menových swapov v mene AUD a GBP.

Časové rozlíšenie a výdavky budúcich období

Najväčší objem položky k 31. decembru 2025 predstavujú nákladové úroky z úrokových swapov vo výške 371 908 tis. EUR (196 582 tis. EUR k 31. decembru 2024).

Ostatné

	31.12.2025	31.12.2024	Zmena
Euromince v obehu	291 111	270 977	20 134
Bankovky v SKK v obehu	67 951	68 262	(312)
Mince v SKK v obehu	23 181	23 181	0
Vklady - kolaterály k derivátom	122 535	73 340	49 195
Deriváty - kumulované straty	237 798	118 297	119 501
Ostatné	19 484	29 346	(9 861)
Spolu	762 060	583 402	178 658

v tis. EUR

Účelom prijatých vkladov – kolaterálov k derivátom je zabezpečenie kreditného rizika NBS v prípade poklesu hodnoty swapových obchodov z pozície protistrany. Nárast objemu vkladov súvisí s poklesom trhovej ceny swapových obchodov u protistrany.

Hodnota kumulovaných strát derivátov k 31. decembru 2025 predstavuje koncoročnú stratu z precenenia, ktorá je súčasťou reálnej hodnoty. V zmysle Usmernenia ECB je postupne amortizovaná do hospodárskeho výsledku ako súčasť čistých realizovaných ziskov z úrokových swapov (pozri pozn. 25).

20. Rezervy

	31.12.2025	31.12.2024	Zmena
Všeobecná rezerva na finančné riziká	268 717	128 717	140 000
Rezervy na záväzky voči zamestnancom	15 626	15 892	(265)
Rezervy na súdne spory	2 875	2 805	70
Rezerva na nevyfakturované dodávky	1 805	1 808	(3)
Spolu	289 023	149 221	139 802

v tis. EUR

K 31. decembru 2025 banka eviduje všeobecnú rezervu na finančné riziká vo výške 268 717 tis. EUR (128 717 tis. EUR k 31.12.2024). Účelom rezervy je zabezpečenie sa voči kurzovým, úrokovým, kreditným, akciovým rizikám a rizikám vyplývajúcim zo zmeny ceny zlata. V súlade s rozhodnutím bankovej rady bola k 31. decembru 2025 rezerva navýšená o 140 000 tis. EUR.

21. Účty precenenia

	31.12.2025	31.12.2024	Zmena
Oceňovacie rozdiely z ocenenia zlata	3 105 460	1 925 206	1 180 253
Oceňovacie rozdiely z ocenenia cenných papierov	97 683	91 036	6 647
Oceňovacie rozdiely z ocenenia derivátov	207 464	134 582	72 881
Oceňovacie rozdiely z ocenenia cudzej meny	5 919	149 421	(143 501)
Oceňovacie rozdiely z ocenenia podielových cenných papierov (ETF)	341 166	372 338	(31 172)
Spolu	3 757 693	2 672 584	1 085 109

v tis. EUR

Medziročný nárast ziskov z ocenenia zlata (1 180 253 tis. EUR) je odrazom zvýšenia jeho trhovej ceny v priebehu roka 2025 o 46%. Oceňovacie rozdiely z precenenia cudzej meny boli negatívne ovplyvnené predovšetkým oslabením kurzu USD voči EUR (pozri pozn. 25) .

Kurzy hlavných cudzích mien, prepočítané k jednému euru, použité na ocenenie majetku a záväzkov k 31. decembru 2025:

Mena	31.12.2025	31.12.2024	Zmena
EUR/ozs*	3 669,10600	2 511,06900	1 158,03700
CNY	8,22620	7,58330	0,64290
GBP	0,87260	0,82918	0,04342
JPY	184,09000	163,06000	21,03000
USD	1,17500	1,03890	0,13610
XDR	0,85793	0,79719	0,06074

* 1 ozs (trójska unca) = 31,1034807 g

22. Základné imanie a rezervné fondy

V tejto položke sa vykazuje štatutárny fond, ktorý predstavuje splatený kapitál prevzatý z rozdelenia bilancie ŠBČS, ktorý je od vzniku NBS v rovnakej výške 15 490 tis. EUR, a prevzaté základné imanie Úradu pre finančný trh (ďalej len „ÚFT“) vo výške 551 tis. EUR. ÚFT bol s účinnosťou od 1. januára 2006 zo zákona zrušený a pričlenený do NBS.

Rezervné fondy tvorí rezervný fond a kapitálový fond.

Zostatok rezervného fondu NBS k 31. decembru 2025 je vo výške 340 874 tis. EUR (340 874 tis. EUR k 31. decembru 2024). Rezervný fond je tvorený prídelmi z vytvoreného zisku z minulých rokov vo výške 337 411 tis. EUR. Po pričlenení ÚFT do NBS bol k 1. januáru 2006 do rezervného fondu NBS prevedený rezervný fond ÚFT vo výške 3 462 tis. EUR.

Zostatok kapitálového fondu NBS k 31. decembru 2025 je vo výške 882 tis. EUR (882 tis. EUR k 31. decembru 2024).

Nadácia NBS pôsobí od roku 2022 v oblasti podpory zvyšovania kvality finančného vzdelávania, úrovne finančnej gramotnosti a prehlbovania výskumu a vedy v oblasti ekonómie a financií. Fond na financovanie Nadácie NBS bol rozhodnutím bankovej rady vytvorený prevodom prostriedkov zo zisku NBS za rok 2021. K 31. decembru 2025 zostatok fondu predstavuje 236 tis. EUR (307 tis. EUR k 31. decembru 2024).

Prehľad zmien na účtoch vlastného imania a kumulovaných strát:

v tis. EUR

	Štatutárny fond	Kapitálový fond	Rezervný fond	Fond na financovanie nadácie NBS	Všeobecná rezerva na finančné riziká	Fondy z oceňovacích rozdielov zisk/(strata)	Neuhradená (strata) minulých rokov	Hospodársky výsledok bežného roka	Vlastné imanie
Stav k 31.12.2024	16 041	882	340 874	307	128 717	2 672 584	(4 219 267)	0	(1 059 861)
Prevod straty za rok 2023 do neuhradenej straty min. rokov									
Prevod do štatutárneho fondu									
Prevod do rezervných fondov									
Prevod do fondu na financovanie nadácie NBS									
Prevod prostriedkov z fondu na financovanie nadácie NBS				(71)					(71)
Zmena všeobecnej rezervy na finančné riziká					140 000				140 000
Zmena oceňovacích rozdielov z cenných papierov						6 647			6 647
Zmena oceňovacích rozdielov z derivátov						72 881			72 881
Zmena oceňovacích rozdielov zo zlata						1 180 253			1 180 253
Zmena oceňovacích rozdielov cudzích mien						(143 501)			(143 501)
Zmena oceňovacích rozdielov podielov vo fonde (ETF)						(31 172)			(31 172)
Zisk/strata bežného účtovného obdobia								27 454	27 454
Zmena za účtovné obdobie	0	0	0	(71)	140 000	1 085 109	0	27 454	1 252 492
Stav k 31.12.2025	16 041	882	340 874	236	268 717	3 757 693	(4 219 267)	27 454	192 630

23. Podsúvahové nástroje

v tis. EUR

	31.12.2025		31.12.2024		Zmena	
	Pohľadávky	Závazky	Pohľadávky	Závazky	Pohľadávky	Závazky
Úrokové swapy	35 197 247	35 197 247	21 467 395	21 467 395	13 729 852	13 729 852
Úrokové swapy s centr.protistr.	10 755 886	10 755 886	0	0	10 755 886	10 755 886
Menové swapy	2 246 572	2 240 916	758 548	769 337	1 488 023	1 471 579
Menové forwardy	406 649	401 807	67 221	66 822	339 428	334 985
Cross currency swapy	19 161	16 296	186 911	165 969	(167 749 342)	(149 672 906)
Úrokové futures	4 093 087	6 356 787	4 422 253	1 071 000	(329 165 601)	5 285 787
Spolu	52 718 603	54 968 939	26 902 328	23 540 523	25 816 275	31 428 416

24. Čistý výsledok z úrokov

	31.12.2025	31.12.2024	v tis. EUR Zmena
Investície v EUR, z toho:	101 107	(33 122)	134 230
čistý náklad z bežných účtov a termín. vkladov	(12 362)	(24 986)	12 624
čistý náklad z repo obchodov	(89 286)	(182 320)	93 033
čistý výnos z cenných papierov	159 274	88 910	70 364
čistý výnos z derivátov	42 151	83 104	(40 953)
ostatné	1 330	2 169	(839)
Investície v cudzej mene, z toho:	131 272	21 273	109 998
čistý výnos z cenných papierov	317 567	314 251	3 316
čistý náklad z repo obchodov	(261 264)	(287 164)	25 900
čistý výnos z derivátov	60 362	61 452	(1 090)
čistý výnos/náklad z bežných účtov a termín. vkladov	4 961	(81 213)	86 173
kompenzácia s MF SR	9 645	13 947	(4 301)
Menovopolitické operácie, z toho:	23 731	(185 967)	209 698
čistý výnos z cenných papierov	269 304	276 940	(7 636)
čistý náklad z vkladov a úverov	(245 573)	(462 907)	217 334
Remunerácia pohľadávky z prevodu devízových rezerv	9 080	16 655	(7 574)
Remunerácia eurobankoviek	(249 779)	(386 607)	136 828
Remunerácia TARGET pozície	(169 405)	(249 416)	80 012
Spolu	(153 993)	(817 185)	663 192

Najvýraznejší pozitívny vplyv na úrokový výsledok mal predovšetkým pokles nákladových úrokov z menovopolitických vkladov a úverov (217 334 tis. EUR), z remunerácie eurobankoviek (136 838 tis. EUR) a z repo obchodov (118 933 tis. EUR). Dôvodom boli klesajúce úrokové sadzby.

Úrokové sadzby vyhlásené ECB v období december 2024 – december 2025:

Účinnosť od	Jednodňové refinančné operácie	Hlavné refinančné operácie (MRO)	Jednodňové sterilizačné operácie (DFR)
18.12.2024	3,40% p.a.	3,15% p.a.	3,00% p.a.
05.02.2025	3,15% p.a.	2,90% p.a.	2,75% p.a.
12.03.2025	2,90% p.a.	2,65% p.a.	2,50% p.a.
23.04.2025	2,65% p.a.	2,40% p.a.	2,25% p.a.
11.06.2025	2,40% p.a.	2,15% p.a.	2,00% p.a.

25. Čistý výsledok z finančných operácií a zníženia hodnoty

	31.12.2025	31.12.2024	v tis. EUR Zmena
Realizované zisky/straty z finančných operácií	511 931	79 878	432 054
Čisté zisky z derivátov	13 454	35 030	(21 576)
Čisté zisky z predaja cenných papierov	86 046	10 567	75 479
Čisté zisky z predaja akcií a podielov	436 183	23 951	412 232
Ostatné čisté kurzové straty/zisky	(23 752)	10 330	(34 081)
Zníženie hodnoty finančných aktív a pozícií	(347 105)	(113 508)	(233 597)
Straty z ocenenia cenných papierov	(36 371)	(26 790)	(9 581)
Straty z ocenenia cudzej meny	(137 933)	(2 590)	(135 343)
Straty z ocenenia derivátov	(165 121)	(76 497)	(88 623)
Straty z ocenenia ETF fondov	(7 681)	(7 631)	(50)
Spolu	164 826	(33 630)	198 456

Nárast čistého výsledku je ovplyvnený predovšetkým ziskami z predajov akciových ETF v USD a cenných papierov, prevažne v EUR.

26. Čistý výsledok zo systému združovania menového príjmu

	31.12.2025	31.12.2024	v tis. EUR Zmena
Čistý združený menový príjem NBS	75 450	(415)	75 865
Redistribuívaný podiel NBS na menovom príjme	283 856	517 880	(234 024)
Čistý výsledok z realokácie menového príjmu	208 406	518 295	(309 889)
Strata/zisk z revízií minulých rokov	0	(732)	732
Spolu	208 406	517 564	(309 158)

Menový príjem v zmysle čl. 32.1 Štatútu a Rozhodnutia ECB/2016/36 o alokácii menového príjmu národných centrálnych bánk zúčastnených členských štátov v znení neskorších predpisov predstavuje čistý ročný príjem z aktív národnej centrálnej banky, ktoré sú vedené ako protihodnota bankoviek v obehu a depozitných záväzkov úverových inštitúcií. Menový príjem vyplýva z plnenia úloh menovej politiky ESCB. Rozdeľuje sa po ukončení hospodárskeho roka v pomere, ktorý zodpovedá podielu centrálnej banky na splatenom kapitáli ECB (podiel NBS od 1. januára 2024: 1,14996%).

NBS za rok 2025 združila kladný menový príjem vo výške 75 450 tis. EUR. Menový príjem zodpovedajúci podielu NBS na splatenom kapitáli ECB bol vo výške 283 856 tis. EUR. Rozdiel vo výške 208 406 tis. EUR (518 295 tis. EUR k 31. decembru 2024) predstavuje čistý výsledok z realokácie menového príjmu.

27. Čistý výsledok z poplatkov a provízií

	31.12.2025	31.12.2024	v tis. EUR Zmena
Poplatky a provízie z investičného portfólia, z toho:	(1 746)	(956)	(789)
Čistý zisk z operácií s klientmi	301	384	(83)
Čistá strata z operácií s bankami	(1 490)	(1 027)	(463)
Čistý zisk z operácií s cennými papiermi	27	22	5
Čistá strata z derivátov	(555)	(312)	(243)
Ostatné	(29)	(23)	(5)
Poplatky a provízie z menovopolitických operácií, z toho:	9 398	8 943	455
Čistý zisk z operácií s cennými papiermi	9 878	9 540	338
Čistá strata z operácií s bankami	(480)	(597)	117
Čistý zisk z výmeny euromincí	76	83	(7)
Spolu	7 728	8 070	(342)

28. Výnos z kapitálových nástrojov a podielových účastí

	31.12.2025	31.12.2024	v tis. EUR Zmena
Dividendy z ETF fondov	55 444	44 830	10 614
Dividendy z akcií BIS	1 268	1 296	(28)
Spolu	56 712	46 125	10 587

Položku tvoria predovšetkým dividendy z ETF fondov vo výške 55 444 tis. EUR (44 830 tis. EUR k 31. decembru 2024).

29. Ostatné výnosy a ostatné náklady

Najvýznamnejší podiel na „Ostatných výnosoch“ banky k 31. decembru 2025 patrí výnosom z poplatkov a príspevkov subjektov finančného trhu v objeme 23 221 tis. EUR (20 729 tis. EUR k 31. decembru 2024) a tržbám z predaja pamätných mincí v hodnote 6 652 tis. EUR (4 923 tis. EUR k 31. decembru 2024).

„Ostatné náklady“ banky k 31. decembru 2025 predstavujú predovšetkým náklady na razbu obehových a zberateľských mincí vrátane nákladov na služby s tým súvisiace vo výške 11 172 tis. EUR (9 145 tis. EUR k 31. decembru 2024).

30. Personálne náklady

	31.12.2025	31.12.2024	v tis. EUR Zmena
Mzdy a odmeny	(60 135)	(55 312)	(4 824)
Sociálne náklady	(21 958)	(20 593)	(1 364)
Ostatné náklady na zamestnancov	(6 200)	(10 274)	4 073
Spolu	(88 293)	(86 179)	(2 115)

K 31. decembru 2025 bol priemerný prepočítaný počet zamestnancov 1 120,5, z toho 134 vedúcich zamestnancov (1 100 zamestnancov, z toho 124 vedúcich zamestnancov k 31. decembru 2024).

V spolupráci s doplnkovými dôchodkovými spoločnosťami vytvorila NBS pre svojich zamestnancov program doplnkového dôchodkového sporenia. Príspevok na doplnkové dôchodkové sporenie je súčasťou položky „Ostatné náklady na zamestnancov“.

31. Administratívne náklady

Položku v celkovej výške 35 727 tis. EUR (32 229 tis. EUR k 31. decembru 2024) tvoria k 31. decembru 2025 najmä náklady na technickú podporu a údržbu informačných systémov, náklady na opravy, udržiavanie a spotrebu energie a príspevky právnickým osobám (hlavne medzinárodným dohľadovým inštitúciám).

Náklady voči štatutárnemu audítorovi za overenie účtovnej závierky boli k 31. decembru 2025 vo výške 172 tis. EUR (117 tis. EUR k 31. decembru 2024). Banka neeviduje k 31. decembru 2025 žiadne náklady na uisťovacie a audítorske služby a daňové poradenstvo v zmysle § 18 ods. 6 zákona o účtovníctve.

32. Odpisy dlhodobého hmotného a nehmotného majetku

	31.12.2025	31.12.2024	v tis. EUR Zmena
Odpisy dlhodobého hmotného majetku	(8 009)	(7 424)	(585)
Odpisy dlhodobého nehmotného majetku	(2 547)	(2 628)	81
Spolu	(10 556)	(10 052)	(504)

33. Služby súvisiace s výrobou bankoviek

K 31. decembru 2025 náklady súvisiace s výrobou bankoviek predstavovali 3 157 tis. EUR (3 181 tis. EUR k 31. decembru 2024).

34. Daň z príjmu a ostatné položky znižujúce príjem

V zmysle § 43 zákona č. 595/2003 Z. z. o dani z príjmov v znení neskorších predpisov je NBS platiteľom dane z výnosov (príjmov), ktoré jej plynú z dlhopisov emitovaných na území Slovenskej republiky. K 31. decembru 2025 je táto zrážková daň nulová (16 401 tis. EUR

k 31. decembru 2024) v dôsledku vyšších nákladov súvisiacich s obstaraním cenných papierov v porovnaní s príjmom podliehajúcim dani.

V súlade so zákonom č. 279/2024 Z. z. v znení neskorších predpisov je banka platiteľom dane z finančných transakcií. K 31. decembru 2025 predstavuje táto daň čiastku 189 tis. EUR.

35. Hospodársky výsledok

Banka k 31. decembru 2025 dosiahla zisk vo výške 167 454 tis. EUR. V zmysle rozhodnutia bankovej rady bola časť zisku vo výške 140 000 tis. EUR použitá na navýšenie všeobecnej rezervy na finančné riziká. Konečný hospodársky výsledok za rok 2025 tak predstavuje zisk vo výške 27 454 tis. EUR (nulový hospodársky výsledok k 31. decembru 2024). Majoritný podiel na medziročnom zlepšení hospodárskeho výsledku banky mal pokles nákladových úrokov z menovopolitických vkladov a úverov (pozri pozn. 24) a nárast realizovaných ziskov z predaja akciových ETF a cenných papierov (pozri pozn. 25).

D. Udalosti, ktoré nastali medzi dňom, ku ktorému sa zostavuje účtovná zvierka, a dňom zostavenia účtovnej zvierky


Po 31. decembri 2025 nenastali žiadne významné udalosti, ktoré by si vyžadovali úpravy v účtovnej zvierke za rok 2025.

Bratislava, 12. marec 2026



Peter Kažimír

guvernér



Albín Kotian

výkonný riaditeľ
úsek finančného riadenia,
informačných technológií
a prevádzkových činností



Jana Langerová

riaditeľka
odbor finančného riadenia

Časť 3

Dodatok správy nezávislého audítora k správe
o výsledku hospodárenia Národnej banky
Slovenska za rok 2025

a

Správa o výsledku hospodárenia
Národnej banky Slovenska
za rok 2025

DODATOK SPRÁVY NEZÁVISLÉHO AUDÍTORA K SPRÁVE O VÝSLEDKU HOSPODÁRENIA NÁRODNEJ BANKY SLOVENSKA ZA ROK 2025

Bankovej rade Národnej banky Slovenska

Národná banka Slovenska
Sídlo: Imricha Karvaša 1, 813 25 Bratislava
IČO: 30 844 789

I. Overili sme účtovnú závierku Národnej banky Slovenska (ďalej len „banka“ alebo „NBS“) k 31. decembru 2025, ku ktorej sme dňa 12. marca 2026 vydali správu nezávislého audítora z auditu účtovnej závierky v nasledujúcom znení:

Správa z auditu účtovnej závierky

Názor

Uskutočnili sme audit účtovnej závierky **Národnej banky Slovenska** (ďalej len „banka“ alebo „NBS“), ktorá obsahuje súvahu zostavenú k 31. decembru 2025, výkaz ziskov a strát za rok končiaci sa k uvedenému dátumu, a poznámky, ktoré obsahujú súhrn významných účtovných zásad a účtovných metód.

Podľa nášho názoru, priložená účtovná závierka poskytuje pravdivý a verný obraz finančnej situácie banky k 31. decembru 2025 a výsledku jej hospodárenia za rok končiaci sa k uvedenému dátumu v súlade s Usmernením Európskej centrálnej banky zo 14. novembra 2024 o právnom rámci pre účtovníctvo a finančné výkazníctvo v Európskom systéme centrálnych bánk č. ECB/2024/31 (ďalej len „usmernenie ECB“) a zákonom č. 431/2002 Z. z. o účtovníctve v znení neskorších predpisov (ďalej len „zákon o účtovníctve“).

Základ pre názor

Audit sme vykonali podľa Medzinárodných audítorských štandardov (International Standards on Auditing - ISA). Naša zodpovednosť podľa týchto štandardov je uvedená v odseku Zodpovednosť audítora za audit účtovnej závierky. Od banky sme nezávislí podľa ustanovení zákona č. 423/2015 Z.z. o štatutárnom audite a o zmene a doplnení zákona č. 431/2002 Z. z. o účtovníctve v znení neskorších predpisov (ďalej len „zákon o štatutárnom audite“) týkajúcich sa etiky, vrátane Etického kódexu audítora, relevantných pre náš audit účtovnej závierky a splnili sme aj ostatné požiadavky týchto ustanovení týkajúcich sa etiky. Sme presvedčení, že audítorské dôkazy, ktoré sme získali, poskytujú dostatočný a vhodný základ pre náš názor.

Zodpovednosť Bankovej rady NBS za účtovnú závierku

Banková rada NBS je zodpovedná za zostavenie tejto účtovnej závierky tak, aby poskytovala pravdivý a verný obraz v súlade s usmernením ECB a zákonom o účtovníctve a za tie interné kontroly, ktoré Banková rada NBS považuje za potrebné na zostavenie účtovnej závierky, ktorá neobsahuje významné nesprávnosti, či už v dôsledku podvodu alebo chyby.

Pri zostavovaní účtovnej závierky je Banková rada NBS zodpovedná za zhodnotenie schopnosti banky nepretržite pokračovať vo svojej činnosti, za opísanie skutočností týkajúcich sa nepretržitého pokračovania v činnosti, ak je to potrebné, a za použitie predpokladu nepretržitého pokračovania v činnosti v účtovníctve, ibaže by mala v úmysle banku zlikvidovať alebo ukončiť jej činnosť, alebo by nemala inú realistickú možnosť než tak urobiť.

Zodpovednosť audítora za audit účtovnej závierky

Našou zodpovednosťou je získať primerané uistenie, či účtovná závierka ako celok neobsahuje významné nesprávnosti, či už v dôsledku podvodu alebo chyby, a vydať správu audítora, vrátane názoru. Primerané uistenie je uistenie vysokého stupňa, ale nie je zárukou toho, že audit vykonaný podľa Medzinárodných audítorských štandardov vždy odhalí významné nesprávnosti, ak také existujú. Nesprávnosti môžu vzniknúť v dôsledku podvodu alebo chyby a za významné sa považujú vtedy, ak by sa dalo odôvodnene očakávať, že jednotlivito alebo v súhrne by mohli ovplyvniť ekonomické rozhodnutia používateľov, uskutočnené na základe tejto účtovnej závierky.

V rámci auditu uskutočneného podľa Medzinárodných audítorských štandardov, počas celého auditu uplatňujeme odborný úsudok a zachovávame profesionálny skepticizmus. Okrem toho:

- Identifikujeme a posudzujeme riziká významnej nesprávnosti účtovnej závierky, či už v dôsledku podvodu alebo chyby, navrhujeme a uskutočňujeme audítorské postupy reagujúce na tieto riziká a získavame audítorské dôkazy, ktoré sú dostatočné a vhodné na poskytnutie základu pre náš názor. Riziko neodhalenia významnej nesprávnosti v dôsledku podvodu je vyššie ako toto riziko v dôsledku chyby, pretože podvod môže zahŕňať tajnú dohodu, falšovanie, úmyselné vynechanie, nepravdivé vyhlásenie alebo obídenie internej kontroly.
- Oboznamujeme sa s internými kontrolami relevantnými pre audit, aby sme mohli navrhnúť audítorské postupy vhodné za daných okolností, ale nie za účelom vyjadrenia názoru na efektívnosť interných kontrol banky.
- Hodnotíme vhodnosť použitých účtovných zásad a účtovných metód a primeranosť účtovných odhadov a uvedenie s nimi súvisiacich informácií, uskutočnené Bankovou radou NBS.
- Robíme záver o tom, či Banková rada NBS vhodne v účtovníctve používa predpoklad nepretržitého pokračovania v činnosti a na základe získaných audítorských dôkazov záver o tom, či existuje významná neistota v súvislosti s udalosťami alebo okolnosťami, ktoré by mohli významne spochybniť schopnosť banky nepretržite pokračovať v činnosti. Ak dospejeme k záveru, že významná neistota existuje, sme povinní upozorniť v našej správe audítora na súvisiace informácie uvedené v účtovnej závierke alebo, ak sú tieto informácie nedostatočné, modifikovať náš názor. Naše závery vychádzajú z audítorských dôkazov získaných do dátumu vydania našej správy audítora. Budúce udalosti alebo okolnosti však môžu spôsobiť, že banka prestane pokračovať v nepretržitej činnosti.
- Hodnotíme celkovú prezentáciu, štruktúru a obsah účtovnej závierky vrátane informácií v nej uvedených, ako aj to, či účtovná závierka zachytáva uskutočnené transakcie a udalosti spôsobom, ktorý vedie k ich vernému zobrazeniu.

S osobami poverenými spravovaním komunikujeme okrem iného o plánovanom rozsahu a harmonograme auditu a o významných zisteniach auditu, vrátane všetkých významných nedostatkov internej kontroly, ktoré počas nášho auditu zistíme.

II. Správa k ďalším požiadavkám zákonov a iných právnych predpisov

Správa k informáciám, ktoré sa uvádzajú v správe o výsledku hospodárenia NBS za rok 2025 – dodatok správy nezávislého audítora

Banková rada NBS je zodpovedná za informácie uvedené v správe o výsledku hospodárenia NBS za rok 2025 zostavenej podľa požiadaviek zákona o NBS č. 566/1992 Zb. v znení neskorších predpisov (ďalej len "zákon o NBS"). Náš vyššie uvedený názor na účtovnú závierku sa nevzťahuje na iné informácie v správe o výsledku hospodárenia.

V súvislosti s auditom účtovnej závierky je našou zodpovednosťou oboznámenie sa s informáciami uvedenými v správe o výsledku hospodárenia a zváženie, či tieto informácie nie sú vo významnom nesúlade s auditovanou účtovnou závierkou alebo našimi poznatkami, ktoré sme získali počas auditu účtovnej závierky, alebo sa inak zdajú byť významne nesprávne.


Posúdili sme, či správa o výsledku hospodárenia banky obsahuje informácie, ktorých uvedenie vyžaduje zákon o NBS.

Podľa nášho názoru, na základe prác vykonaných počas auditu účtovnej závierky:

- informácie uvedené v správe o výsledku hospodárenia banky zostavenej za rok 2025 sú v súlade s účtovnou závierkou za daný rok,
- správa o výsledku hospodárenia obsahuje informácie podľa zákona o NBS.

V Bratislave, dňa 12. marca 2026

Grant Thornton Audit, s.r.o.
Audítorská spoločnosť
Licencia ÚDVA č. 28
IČO 31359523
Hodžovo námestie 1/A, 811 06 Bratislava



Ing. Filip Tichý, MSc.
Auditor, licencia ÚDVA č. 1155

Správa o výsledku hospodárenia Národnej banky Slovenska za rok 2025

Obsah

1	HOSPODÁRSKY VÝSLEDOK NÁRODNEJ BANKY SLOVENSKA	2
1.1.	Celkové zhrnutie	2
1.2.	Finančné činnosti	3
1.2.1.	Výkon menovej politiky	3
1.2.2.	Správa investičných rezerv.....	5
1.2.3.	Operácie s klientmi.....	5
1.3.	Emisia eurobankoviek a euromincí	6
1.4.	Prevádzkové a ostatné náklady a výnosy	7
1.4.1.	Náklady na zamestnancov a sociálne náklady	8
1.4.2.	Náklady na prevádzku a správu	8
1.4.3.	Náklady na finančné vzdelávanie verejnosti	9
2.	ROZDELENIE HOSPODÁRSKEHO VÝSLEDKU	10

1 HOSPODÁRSKY VÝSLEDOK NÁRODNEJ BANKY SLOVENSKA

1.1. Celkové zhrnutie

Národná banka Slovenska ukončila rok 2025 so ziskom 27 mil. EUR. Zároveň banka dotvorila rezervy na finančné riziká v objeme 140 mil. EUR. Konečný zisk banka použila hlavne na zníženie neuhradených strát z minulých rokov.

Vlastné imanie sa v roku 2025 preklopilo do kladnej hodnoty a dosiahlo 193 mil. EUR. Dôvodom je rastúca cena zlata, ktorá sa v priebehu roka zvýšila z 2 511 EUR/ozs na 3 669 EUR/ozs (+46%).

Náklady spojené so zabezpečením emisie obehiva a výrobou zberateľských mincí predstavovali v roku 2025 celkovo 14 mil. EUR (12 mil. EUR v roku 2024).

Prevádzkové náklady banky dosiahli objem 133 mil. EUR. Náklady na zamestnancov vrátane sociálnych nákladov predstavovali 88 mil. EUR. Rast prevádzkových nákladov bol hlavne dôsledkom rastúcich nákladov na IT infraštruktúru a rozvoj informačných systémov rámci nákladov na správu a prevádzku. Celkové náklady na prevádzku a správu predstavovali 34 mil. EUR.

NBS aj v roku 2025 intenzívne pokračovala v aktivitách v oblasti finančného vzdelávania podporujúcich zvýšenie finančnej gramotnosti obyvateľstva. **Náklady spojené s aktivitami v oblasti finančného vzdelávania verejnosti dosiahli 1,5 mil. EUR.**

Ostatné výnosy, ktorých rozhodujúcu zložku predstavujú príspevky a poplatky od subjektov finančného trhu, **vzrástli na 26 mil. EUR.** NBS sa v rámci politiky postupného navyšovania príspevkov usiluje o maximalizáciu financovania nákladov spojených s výkonom dohľadu nad regulovanými subjektmi. Jednotlivé zložky hospodárskeho výsledku uvádza tabuľka 1.

Tabuľka 1
Hospodársky výsledok NBS

Hospodársky výsledok NBS	č. r.	Skutočnosť		Δ <u>2025</u> <u>2024</u>	(v tis. EUR) Medziročná zmena
		2025	2024		
Finančné činnosti	1				
Výsledok z finančných operácií	2	283 679	(294 970)	x	578 649
Emisia obehiva a zberateľských mincí	3				
Náklady na tlač eurobankoviek a razenie euromincí	4	(14 330)	(12 326)	116%	(2 004)
Výnosy z emisie eurobankoviek a euromincí	5	6 975	5 501	127%	1 474
Prevádzkové a ostatné náklady a výnosy	6				
Prevádzkové náklady	7	(133 277)	(127 160)	105%	(6 116)
Náklady na finančné vzdelávanie verejnosti	8	(1 511)	(1 295)	117%	(215)
Prevádzkové výnosy	9	355	2 914	12%	(2 558)
Ostatné výnosy	10	25 562	23 663	108%	1 899
Hospodársky výsledok pred použitím rezervy na krytie rizík	11	167 454	(403 674)	x	571 128
Použitie / Tvorba () rezervy na krytie rizík	12	(140 000)	403 674	x	(543 674)
Hospodársky výsledok NBS spolu	13	27 454	0	x	27 454

Pozn.: Medzisúčty a súčty nemusia korešpondovať vzhľadom k zaokrúhľeniu. Uvedené platí pre celý dokument.

1.2. Finančné činnosti

Medzi finančné činnosti banky patrí výkon menovej politiky, správa investičných rezerv banky a finančné operácie s klientmi NBS.

K 31.12.2025 vykázala NBS z finančných činností zisk v sume 284 mil. EUR (v roku 2024 strata 295 mil. EUR). Výsledok pozitívne ovplyvnil zisk zo správy investičných rezerv vo výške 347 mil. EUR. Naopak, z plnenia úloh menovej politiky banka vykázala stratu 52 mil. EUR.

Výsledky z jednotlivých oblastí finančných činností banky uvádza tabuľka 2.

Tabuľka 2
Finančné činnosti

Finančné činnosti	č. r.	Skutočnosť		Δ <u>2025</u> 2024	(v tis. EUR) Medziročná zmena
		2025	2024		
Výsledok z výkonu menovej politiky	1	(52 000)	(324 800)	16%	272 800
Výsledok zo správy investičných rezerv	2	347 126	47 176	x	299 950
Výsledok z operácií s klientmi	3	(11 447)	(17 346)	66%	5 899
Výsledok z finančných činností	4	283 679	(294 970)	x	578 649

Pozn.: V tabuľke bola vykonaná prezentačná zmena

1.2.1. Výkon menovej politiky

Európska centrálna banka aj v minulom roku pokračovala v znižovaní kľúčových úrokových sadzieb pričom v júni došlo k poslednému zníženiu v roku 2025. Rada guvernérov v prvej polovici minulého roku znížila kľúčové úrokové sadzby celkovo štyrikrát (depozitná DFR sadzba klesla na úroveň 2%). Vývoj kľúčových úrokových sadzieb zachytáva tabuľka 3.

Centrálne banky naďalej čelia úrokovej nerovnováhe medzi výnosmi z menovopolitických aktív a nákladmi na ich financovanie. Prevyšujúce náklady stále negatívne zaťažujú hospodárske výsledky centrálnych bánk, vrátane NBS.

Tabuľka 3
Vývoj kľúčových úrokových sadzieb ECB v roku 2025

Účinnosť od	Jednodňové refinančné operácie	Hlavné refinančné operácie (MRO)	Jednodňové sterilizačné operácie (DFR)
18.12.2024	3,40 % p.a.	3,15 % p.a.	3,00 % p.a.
5.2.2025	3,15 % p.a.	2,90 % p.a.	2,75 % p.a.
12.3.2025	2,90 % p.a.	2,65 % p.a.	2,50 % p.a.
23.4.2025	2,65 % p.a.	2,40 % p.a.	2,25 % p.a.
11.6.2025	2,40 % p.a.	2,15 % p.a.	2,00 % p.a.

Detailný pohľad na jednotlivé zložky hospodárskeho výsledku z výkonu menovej politiky je uvedený v tabuľke 4.

Tabuľka 4
Výkon menovej politiky

Výkon menovej politiky	č. r.	Skutočnosť		Δ <u>2025</u> 2024	(v tis. EUR) Medziročná zmena
		2025	2024		
Operácie na voľnom trhu spolu (r. 2 až 4):	1	270 101	311 749	87%	(41 648)
Hlavné operácie	2	797	2 546	31%	(1 749)
Dlhodobejšie refinančné operácie	3	0	48 664	x	(48 664)
Štrukturálne operácie (nakúpené cenné papiere)	4	269 304	260 539	103%	8 765
Automatické operácie	5	(246 370)	(514 117)	48%	267 747
Podiel na menovom príjme Eurosystemu	6	209 702	520 136	40%	(310 434)
Pohľadávky/závazky voči TARGET	7	(54 132)	(281 558)	19%	227 426
Pohľadávky z prevodu devízových rezerv do ECB	8	9 080	16 655	55%	(7 574)
Pohľadávky/závazky z emisie bankoviek	9	(249 779)	(386 607)	65%	136 828
Poplatky, zmluvné pokuty a iné	10	9 398	8 943	105%	455
Hospodársky výsledok z výkonu menovej politiky	11	(52 000)	(324 800)	16%	272 800

Pozn.: V tabuľke bola vykonaná prezentačná zmena

Celkový objem menovopolitického portfólia v držbe NBS dosiahol k 31.12.2025 hodnotu 34 mld. EUR s dominantným zastúpením cenných papierov. Ku koncu roka banka evidovala jednu refinančnú operáciu vo výške 50 mil. EUR.

Z dôvodu ukončenia nákupov a reinvestícií v rámci všetkých menovopolitických portfólií cenných papierov sa ich objem v priebehu roka 2025 postupne znižoval. V roku 2026 budú celkovo splatné cenné papiere v hodnote 4 mld. EUR. V období nasledujúcich piatich rokov (2027-2031) sa splatí ďalších 16 mld. EUR. Postupne tak do konca roka 2031 ubudne až 59% z celkovej aktuálnej nominálnej hodnoty portfólia cenných papierov. Posledná splatnosť pripadá na rok 2053.

Súčasťou menovopolitického portfólia sú aj cenné papiere emitované vládou SR. Ich celková držba na úrovni Eurosystemu dosiahla ku koncu roka 22 mld. EUR, z toho 16 mld. EUR bolo v portfóliu NBS.

Strata z výkonu menovej politiky sa v minulom roku znížila na 52 mil. EUR voči 325 mil. EUR za rok 2024. Medziročné zlepšenie o 273 mil. EUR bolo vplyvom zníženia kľúčových úrokových sadzieb. Naďalej však náklady na financovanie portfólia prevyšovali výnosy. Cenné papiere vygenerovali čistý výnos 269 mil. EUR, čo predstavovalo priemernú výnosnosť 0,8% p.a. Na druhej strane, zdroje na financovanie podliehali úročeniu sadzbou DFR, ktorá dosiahla priemernú hodnotu 2,3 % p.a.

Z prerozdelenia menového príjmu Eurosystemu mala NBS v roku 2025 výnos 208 mil. EUR (518 mil. EUR za rok 2024). **Tento výnos však nedokázal plne vykryť straty spôsobené vyššie uvedenou úrokovou nerovnováhou.**

Vysoké náklady banke naďalej prináša emisia bankoviek. Celková hodnota bankoviek emitovaných na Slovensku dosiahla ku koncu roka 2025 úroveň 29 mld. EUR, z toho hodnota emisie nad kľúč pre alokovanie bankoviek predstavovala až 12 mld. EUR (záväzok NBS). Pozícia bola úročená sadzbou pre jednoduchové sterilizačné operácie, ktorá v priebehu roka klesla z 3% p.a. na 2% p.a. Vďaka poklesu sadzby sa úrokové náklady znížili, a to napriek neustále rastúcemu objemu záväzku. **Pre NBS to v roku 2025 znamenalo medziročný pokles nákladov o 137 mil. EUR na hodnotu 250 mil. EUR** (387 mil. EUR za rok 2024). Je vysoká pravdepodobnosť, že nadmerný dopyt po hotovosti zapríčiňuje práve geografická poloha Slovenska, ktorá ho v časoch spoločenskej a ekonomickej neistoty dostáva do pozície vhodného zdroja rezervnej meny.

1.2.2. Správa investičných rezerv

Správou investičných rezerv sa rozumie riadenie investičných aktív banky tvorených portfóliami cenných papierov, akciovým portfóliom a zlatom a výkon činností spojených s členstvom SR v MMF. Financovanie investičných aktív je zabezpečené úverovými obchodmi, vkladmi a prostredníctvom TARGET. Trhové riziká spojené so správou investičných rezerv banka eliminuje prostredníctvom menového a úrokového zabezpečenia.

Detailný pohľad na jednotlivé zložky hospodárskeho výsledku zo správy investičných rezerv je uvedený v tabuľke 5.

Tabuľka 5
Správa investičných rezerv

Správa investičných rezerv	č. r.	Skutočnosť		Δ <u>2025</u> 2024	(v tis. EUR) Medziročná zmena
		2025	2024		
Cenné papiere	1	1 011 731	449 383	x	562 348
Obchody so zlatom	2	(34 964)	(83 166)	42%	48 201
Obchody s derivátmi	3	(50 002)	96 046	x	(146 048)
Úverové obchody	4	(315 499)	(386 217)	82%	70 718
TARGET	5	(115 273)	32 141	x	(147 414)
Bežné účty a vklady	6	14 973	(67 281)	x	82 254
Kurzové rozdiely	7	(161 685)	7 740	x	(169 425)
Poplatky	8	(2 155)	(1 470)	147%	(685)
Hospodársky výsledok zo správy investičných rezerv	9	347 126	47 176	x	299 950

Pozn.: V tabuľke bola vykonaná prezentačná zmena

Objem investičných rezerv NBS k 31.12.2025 dosiahol hodnotu 19 mld. EUR, z toho majoritnú časť tvorilo portfólio cenných papierov denominovaných v menách AUD, CAD, CNY, EUR, GBP, JPY, USD (celkom 13 mld. EUR). Zlato dosiahlo k ultimu roka výšku 4 mld. EUR. Akcie boli v objeme 3 mld. EUR.

V oblasti správy investičných rezerv bol vykázaný zisk v objeme 347 mil. EUR. Úroky a zisky z obchodovania cenných papierov dosiahli 1 012 mil. EUR a v porovnaní s minulým rokom vzrástli o 562 mil. EUR. Náklady na financovanie investičných rezerv predstavovali 431 mil. EUR (354 mil. EUR v roku 2024). Banka v roku 2025 výraznejšie financovala časť investičného portfólia prostredníctvom TARGET, čím dosiahla úsporu úrokových nákladov o 1,31 p.b. Úroky z bežných účtov a vkladov priniesli výnos 15 mil. EUR. Kurzové straty vo výške 162 mil. EUR boli spôsobené najmä oslabujúcim kurzom USD voči EUR v priebehu roka 2025.

1.2.3. Operácie s klientmi

Výsledok z operácií s klientmi predstavuje náklady a výnosy, ktoré vznikajú pri operáciách s klientmi, resp. z operácií s bankami, ktoré nie sú spojené s výkonom menovej politiky NBS a správou investičných rezerv. Z týchto operácií **banka vykázala stratu 11 mil. EUR** (stratu 17 mil. EUR v roku 2024). Dôvodom priaznivejšieho medziročného výsledku bol pokles nákladových úrokov z bežných účtov o 6 mil. EUR.

1.3. Emisia eurobankoviek a euromincí

Náklady na emisiu obeživa zahŕňajú náklady na tlač eurobankoviek a razbu obehových, pamätných a zberateľských euromincí.

NBS v roku 2025 zabezpečovala **tlač bankoviek** v nominálnej hodnote 20 EUR (vzor ES2) v počte 34,64 mil. ks (v roku 2024 tlač bankoviek nominálnej hodnoty 50 EUR/ES2 v porovnateľnom množstve 35,69 mil. ks). Náklady na tlač bankoviek medziročne poklesli o 1%.

Obehových euromincí nominálnej hodnoty 5 centov, 10 centov, 1 a 2 EUR **bolo vyrazených celkovo 25 mil. ks** (v roku 2024 iba 18 mil. ks) a **1 mil. ks pamätnej 2 EUR mince. Výhodným nákupom ďalších 5 mil. ks euromincí** nominálnej hodnoty 1 EUR od De Nederlandsche Bank **sa NBS podarilo ušetriť 1 mil. EUR** v porovnaní s nákladmi potrebnými na razbu rovnakého množstva euromincí. Spolu tak bolo v roku 2025 k dispozícii pre emisiu významne vyššie množstvo obehových euromincí, čo spôsobilo medziročný nárast nákladov na ich emisiu o 37%.

Tabuľka 6

Emisia eurobankoviek a euromincí

Emisia obeživa a zberateľských euromincí	č. r.	Skutočnosť		Δ <u>2025</u> 2024	(v tis. EUR) Medziročná zmena
		2025	2024		
Náklady na tlač eurobankoviek a razenie euromincí	1	(14 330)	(12 326)	116%	(2 004)
Výnosy z emisie eurobankoviek a euromincí	2	6 975	5 501	127%	1 474

V roku 2025 bolo emitovaných celkovo 8 zberateľských euromincí (11 v roku 2024). **Objem razby zberateľských euromincí** (vrátane dorazby) v roku 2025 dosiahol 235 tis. ks (pozri tabuľku 7) oproti 257 tis. ks razených v roku 2024. Zaznamenaný bol medziročný nárast emisných nákladov o 15% v dôsledku neustáleho zvyšovania ceny zlata a striebra na medzinárodných trhoch drahých kovov, ktoré v roku 2025 opakovane prekonávali všetky dovedajšie maximá.

Celkové náklady na emisiu obeživa k 31.12.2025 dosiahli sumu 14 mil. EUR (12 mil. EUR v roku 2024), **čo predstavuje medziročný nárast o 16%** (pozri tabuľku 6).

Výnosy z emisie obeživa v dôsledku vysokých cien drahých kovov, ktoré boli premietnuté do predajnej ceny zberateľských euromincí, **dosiahli celkovú sumu 7 mil. EUR** (v roku 2024 6 mil. EUR). Vplyvom dosiahnutých vyšších tržieb z predaja zberateľských euromincí **tak celkové výnosy z emisie obeživa vykázali medziročne nárast o 27%** (pozri tabuľku 6).

Tabuľka 7
Zberateľské a pamätné euromince razené alebo emitované v roku 2025

Názov pamätnej a zberateľskej euromince	č. r.	Typ mince	Nomin. hodnota	Dátum emisie	Počet mincí v ks
Majstrovstvá Európy v hokeji - 100. výročie	1	Pamätná	2 EUR	20.01.25	1 000 000
Majstrovstvá Európy v hokeji - 100. výročie	2	Strieborná zberateľská	10 EUR	20.01.25	17 300
Benediktínske opátstvo - 950.výročie založenia	3	Strieborná zberateľská	10 EUR	17.03.25	15 600
3xFauna a flóra na Slovensku – vlk dravý,rys ostrovid a medveď hnedý	4	Strieborná zberateľská	9,99 EUR	22.04.25	4 700
Fauna a flóra na Slovensku - orol kráľovský	5	Zberateľská z obyč. kovov	5 EUR	19.05.25	55 000
Pamiatková rezervácia Kežmarok	6	Strieborná zberateľská	20 EUR	16.06.25	15 800
Fauna a flóra na Slovensku - hlavátka podunajská	7	Zberateľská z obyč. kovov	5 EUR	23.09.25	55 000
Chránená krajinná oblasť Dunajské luhy	8	Strieborná zberateľská	20 EUR	23.09.25	15 300
Zavedenie zlatej mince - florénu v Uhorsku - 700. výročie	9	Zlatá zberateľská	100 EUR	25.11.25	4 600
Európske hlavné mesto kultúry Trenčín 2026	10	Pamätná	2 EUR	13.01.26	1 000 000
Dorazby mincí v roku 2025:					
Fauna a flóra na Slovensku – včela medonosná	11	Zberateľská z obyč. kovov	5 EUR		8 000
Fauna a flóra na Slovensku – vlk dravý	12	Zberateľská z obyč. kovov	5 EUR		8 000
Fauna a flóra na Slovensku – kamzík vrchovský tatranský	13	Zberateľská z obyč. kovov	5 EUR		8 000
Fauna a flóra na Slovensku – rys ostrovid	14	Zberateľská z obyč. kovov	5 EUR		7 000
Fauna a flóra na Slovensku – medveď hnedý	15	Zberateľská z obyč. kovov	5 EUR		8 000
Fauna a flóra na Slovensku – bocian čierny	16	Zberateľská z obyč. kovov	5 EUR		8 000
Fauna a flóra na Slovensku – hlucháň hôrny	17	Zberateľská z obyč. kovov	5 EUR		10 000
Fauna a flóra na Slovensku – zubor hrivnatý	18	Zberateľská z obyč. kovov	5 EUR		6 000
Fauna a flóra na Slovensku – orol kráľovský	19	Zberateľská z obyč. kovov	5 EUR		3 000
Fauna a flóra na Slovensku – hlavátka podunajská	20	Zberateľská z obyč. kovov	5 EUR		3 000
Spolu:	21				2 252 300
z toho razené v roku 2025	22				1 235 000

Pozn.: Strieborná zberateľská eurominca a pamätná eurominca ME v hokeji-100. výročie boli razené v roku 2024.

1.4. Prevádzkové a ostatné náklady a výnosy

Prevádzkové náklady NBS dosiahli ku koncu roka 2025 objem 133 mil. EUR (127 mil. EUR v roku 2024, pozri tabuľku 8). Medziročné zvýšenie nákladov ovplyvnili náklady na prevádzku a správu, a to najmä v dôsledku rastúcich nákladov na nevyhnutnú modernizáciu bezpečnostnej infraštruktúry a rozvoj informačných systémov súvisiacich s evidenciou a riadením investičných rezerv. Zvyšujú sa tiež náklady na udržiavanie budov vo vlastníctve banky.

Náklady na zamestnancov spolu so sociálnymi nákladmi boli v roku 2025 na úrovni 88 mil. EUR (86 mil. EUR v roku 2024). Oproti predošlému roku vzrástli len nepatrne, o 2%.

Prevádzkové výnosy za rok 2025 medziročne klesli na 0,4 mil. EUR (3 mil. EUR v roku 2024) z dôvodu mimoriadnych jednorazových výnosov zahrnutých vo výsledkoch roka 2024.

Celkový objem výnosov vo výške 26 mil. EUR tvoria príjmy od subjektov finančného trhu (23 mil. EUR) a od účastníkov platobných systémov (2 mil. EUR). V záujme udržiavania finančnej stability a ochrany finančných spotrebiteľov NBS vydáva oprávneným subjektom

povolenia na poskytovanie služieb na našom finančnom trhu a následne dohliada na dodržiavanie ich zákonných povinností. Výnosmi z týchto činností sú prijaté poplatky a príspevky subjektov finančného trhu, ktoré medziročne vzrástli o 12% reflektujúc vývoj na finančnom trhu na Slovensku, ako aj v rámci Eurosystemu.

Tabuľka 8

Prevádzkové a ostatné náklady a výnosy

Prevádzkové a ostatné náklady a výnosy	č. r.	Skutočnosť		Δ <u>2025</u> 2024	Medziročná zmena
		2025	2024		
Prevádzkové náklady	1	(133 277)	(127 160)	105%	(6 116)
Náklady na zamestnancov a sociálne náklady	2	(88 293)	(86 254)	102%	(2 040)
Náklady na prevádzku a správu	3	(34 428)	(30 855)	112%	(3 573)
Odpisy hmotného majetku	4	(8 009)	(7 424)	108%	(585)
Odpisy nehmotného majetku	5	(2 547)	(2 628)	97%	81
Náklady na finančné vzdelávanie verejnosti	6	(1 511)	(1 295)	117%	(215)
Prevádzkové výnosy	7	355	2 914	12%	(2 558)
Ostatné výnosy	8	25 562	23 663	108%	1 899
Výnosy od subjektov finančného trhu	9	23 222	20 738	112%	2 484
Výnosy z platobných systémov	10	2 340	2 926	80%	(585)

(v tis. EUR)

1.4.1. Náklady na zamestnancov a sociálne náklady

Priemerný prepočítaný počet zamestnancov za rok 2025 vykazuje Národná banka Slovenska na úrovni **1 120,5 zamestnancov**. Na základných funkciách centrálnej banky sa podieľalo 287 zamestnancov z odborných útvarov zabezpečujúcich dohľad nad finančným trhom, finančnú stabilitu a ochranu finančných spotrebiteľov a 105 zamestnancov v rámci regionálnych expozitúr zodpovedných za emisiu eurobankoviek a euromincí.

Náklady na zamestnancov a sociálne náklady medziročne vzrástli o 2% na **88 mil. EUR**, z toho 60 mil. EUR tvorili personálne náklady a 28 mil. EUR náklady v sociálnej oblasti. Rast nákladov tlmili najmä úspory súvisiace s optimalizáciou nákladov na dôchodcov.

1.4.2. Náklady na prevádzku a správu

Náklady na prevádzku a správu NBS dosiahli za rok 2025 výšku 34 mil. EUR (31 mil. EUR v roku 2024, pozri tabuľku 9).

K najvyšším položkám nákladov banky na správu a prevádzku patria s objemom **10 mil. EUR náklady na technickú podporu informačných systémov**. Banka vynaložila 4 mil. EUR za licenčné poplatky pre PC (Microsoft, Bloomberg, Reuters a pod). Na podporu a licenčné poplatky informačných systémov banky bolo použitých 3 mil. EUR. IT náklady zahŕňajú aj technickú podporu bezpečnostných systémov banky (1 mil. EUR) a technickú podporu ESCB systémov (0,5 mil. EUR).

Náklady na opravy a udržiavanie dosiahli celkovo 5 mil. EUR. Tradične najväčší podiel predstavovali náklady na opravy a údržby budov vo výške 3 mil. EUR. Významné zastúpenie mali aj náklady na servis a opravy majetku na spracovanie obeživa, ktoré v roku 2025 dosiahli 1 mil. EUR.

Súčasťou nákladov na správu a prevádzku sú aj daňové náklady, kde v roku 2025 pribudli náklady na **daň z finančných transakcií vo výške 0,2 mil. EUR**.

V rámci nákladov na reprezentáciu sú zahrnuté aj náklady na organizáciu odborných stretnutí a podujatí NBS. Najvýznamnejšou položkou boli mimoriadne náklady na spoluorganizáciu medzinárodného podujatia Bratislava AI Forum 2025 (0,2 mil. EUR) za účasti svetových lídrov z oblasti ekonomiky, politiky, technológií a vedy. Podujatie vytvorilo platformu pre diskusiu o zodpovednom využívaní umelej inteligencie vo vzdelávaní.

Zazmluvnením cien energií v období poklesu cenovej krivky sa banke podarilo znížiť náklady na spotrebu energie. Ďalšie úspory boli dosiahnuté pri nákladoch na dary a nájomné. V uvedených nákladových položkách banka ušetrila celkovo 0,6 mil. EUR.

Tabuľka 9
Náklady na prevádzku a správu

Náklady na prevádzku a správu	č. r.	Skutočnosť		Δ <u>2025</u> 2024	Medziročná zmena
		2025	2024		
Náklady na technickú podporu a údržbu informačných systémov	1	(9 786)	(8 196)	119%	(1 590)
Opravy a udržiavanie	2	(5 091)	(4 480)	114%	(611)
Spotreba materiálu	3	(2 771)	(2 334)	119%	(437)
Príspevky právnickým osobám a členské príspevky	4	(2 584)	(2 482)	104%	(102)
Poplatky za prístupy, prenosy údajov a telekomunikačné náklady	5	(2 498)	(1 718)	145%	(780)
Spotreba energie	6	(2 273)	(2 718)	84%	445
Reprezentácia	7	(1 683)	(1 676)	100%	(7)
Cestovné	8	(1 518)	(1 338)	113%	(180)
Náklady na propagáciu, period., neperiodickú tlač a informačné materiály	9	(957)	(901)	106%	(56)
Náklady na preklady, tlmočenie a poradenské služby	10	(847)	(770)	110%	(77)
Upratovacie a záhradnícke práce	11	(730)	(672)	109%	(58)
Vzdelávanie	12	(523)	(530)	99%	7
Ochrana objektov a prepravy obehiva	13	(509)	(504)	101%	(5)
Audit a rating	14	(497)	(476)	104%	(21)
Dane a poplatky	15	(500)	(301)	166%	(199)
Nájomné	16	(264)	(297)	89%	33
Dary	17	(230)	(324)	71%	94
Platené poisťné	18	(164)	(157)	104%	(7)
Ostatné správne a prevádzkové náklady	19	(1 003)	(981)	102%	(22)
Náklady na prevádzku a správu	20	(34 428)	(30 855)	112%	(3 573)

1.4.3. Náklady na finančné vzdelávanie verejnosti

Projekt 5Peňazí v minulom roku oslávil piate výročie svojej existencie. Počas roku 2025 sa NBS zamerala na intenzívnu komunikáciu s verejnosťou prostredníctvom edukačných materiálov, vysielania, sociálnych sietí, webu a podujatí. Súčasťou aktivít bola aj realizácia prieskumu finančnej gramotnosti. Do projektu sa zapojil vyšší počet lektorov, ktorí pôsobili priamo v centrách a vytypovaných komunitách. Činnosť NBS v oblasti finančného vzdelávania významne podporili aj Nadácia NBS a Inštitút bankového vzdelávania, ktorým NBS poskytla na túto činnosť príspevky. **Náklady na aktivity súvisiace s finančným vzdelávaním dosiahli 1,5 mil. EUR** (1 mil. EUR v roku 2024, pozri tabuľku 8).

2. ROZDELENIE HOSPODÁRSKEHO VÝSLEDKU

NBS pokrýva náklady výlučne zo svojej činnosti, nie je financovaná zo štátneho rozpočtu ani z rozpočtov verejnej správy.


V zmysle ustanovenia zákona o NBS (§ 39 ods. 4) je výsledkom hospodárenia NBS za účtovné obdobie vytvorený zisk alebo strata. NBS používa vytvorený zisk na prídely do rezervného fondu a ďalších fondov tvorených zo zisku, prípadne na úhradu straty z minulých rokov. Stratu vytvorenú v účtovnom období môže NBS uhradiť z rezervného fondu alebo z iných fondov. Strata, o ktorej Banková rada NBS rozhodne, že zostane neuhradená, sa prevedie do nasledujúceho účtovného obdobia.

NBS dosiahla za rok 2025 zisk vo výške 27 mil. EUR. V zmysle rozhodnutia Bankovej rady NBS zo dňa 12. marca 2026 sa prevažná časť zisku vo výške 24 mil. EUR zaúčtuje voči neuhradeným stratám z minulých rokov, a 3 mil. EUR budú prídelené do fondu Nadácie NBS (pozri tabuľku 10).

Tabuľka 10
Vysporiadanie hospodárskeho výsledku

Vysporiadanie hospodárskeho výsledku	č. r.	(v tis. EUR)	
		2025	2024
Zisk bežného roka	1	27 454	0
Fondy (prídely do) / prevody z :			
Štatutárny fond	2	0	0
Rezervný fond	3	0	0
Kapitálové fondy	4	0	0
Fondy tvorené zo zisku	5	(3 000)	0
Zisk bežného roka po prídeleniach do fondov	6	24 454	0
Úhrada straty minulých rokov	7	(24 454)	0
Zisk bežného roka po rozdelení	8	0	0

Bratislava, 12. marec 2026


Peter Kažimír
guvernér


Albín Kotian
výkonný riaditeľ
úsek finančného riadenia,
informačných technológií
a prevádzkových činností


Jana Langerová
riaditeľka
odbor finančného riadenia