

# Aktuálna ekonomická a sociálna situácia v Slovenskej republike

november 2025



## Obsah

### Makroekonomický vývoj

- Hrubý domáci produkt november 2023
- Nezamestnanosť
- Zamestnanosť a priemerná mesačná mzda
- Inflácia
- Stavebná produkcia
- Vývoj cien vo výrobnnej sfére
- Priemyselná produkcia
- Vývoj cestovného ruchu
- Vývoj verejných financií
- Vývoj zahraničného obchodu



Postavenie odboru Parlamentný inštitút definuje § 144 zákona NR SR č. 350/1996 Z. z. o rokovacom poriadku Národnej rady Slovenskej republiky, podľa ktorého Parlamentný inštitút plní informačné, vzdelávacie a dokumentačné úlohy súvisiace s činnosťou NR SR a jej poslancov. Súčasťou odboru je aj oddelenie Parlamentná knižnica a oddelenie Parlamentný archív.

V rámci informačnej činnosti odbor Parlamentný inštitút vydáva spravidla tieto informačno-analytické materiály:



V oblasti vzdelávania Parlamentný inštitút zastrešuje úvodné inštruktážne semináre najmä pre novozvolených poslancov, účasť Kancelárie NR SR na parlamentnej rozvojovej spolupráci určenej pre zahraničné parlamenty, stážový program pre študentov vysokých škôl, ako aj ďalšiu vzdelávaciu, prednáškovú a publikačnú činnosť.



# Makroekonomický vývoj

## Hrubý domáci produkt

Na základe **jesennej revízie** Štatistického úradu SR rástla slovenská ekonomika **v roku 2024** mierne pomalšie, ako bolo zverejnené na jar 2025. **Rast HDP** v stálych cenách dosiahol **1,9 %** (v celkovom objeme v stálych cenách 104,3 mld. eur) oproti pôvodnej hodnote 2,1 %. Jesenná revízia mierne znížila hodnotu rastu HDP aj v roku 2023, o 0,1 p. b. z pôvodnej hodnoty 2,2 % na 2,1 %.

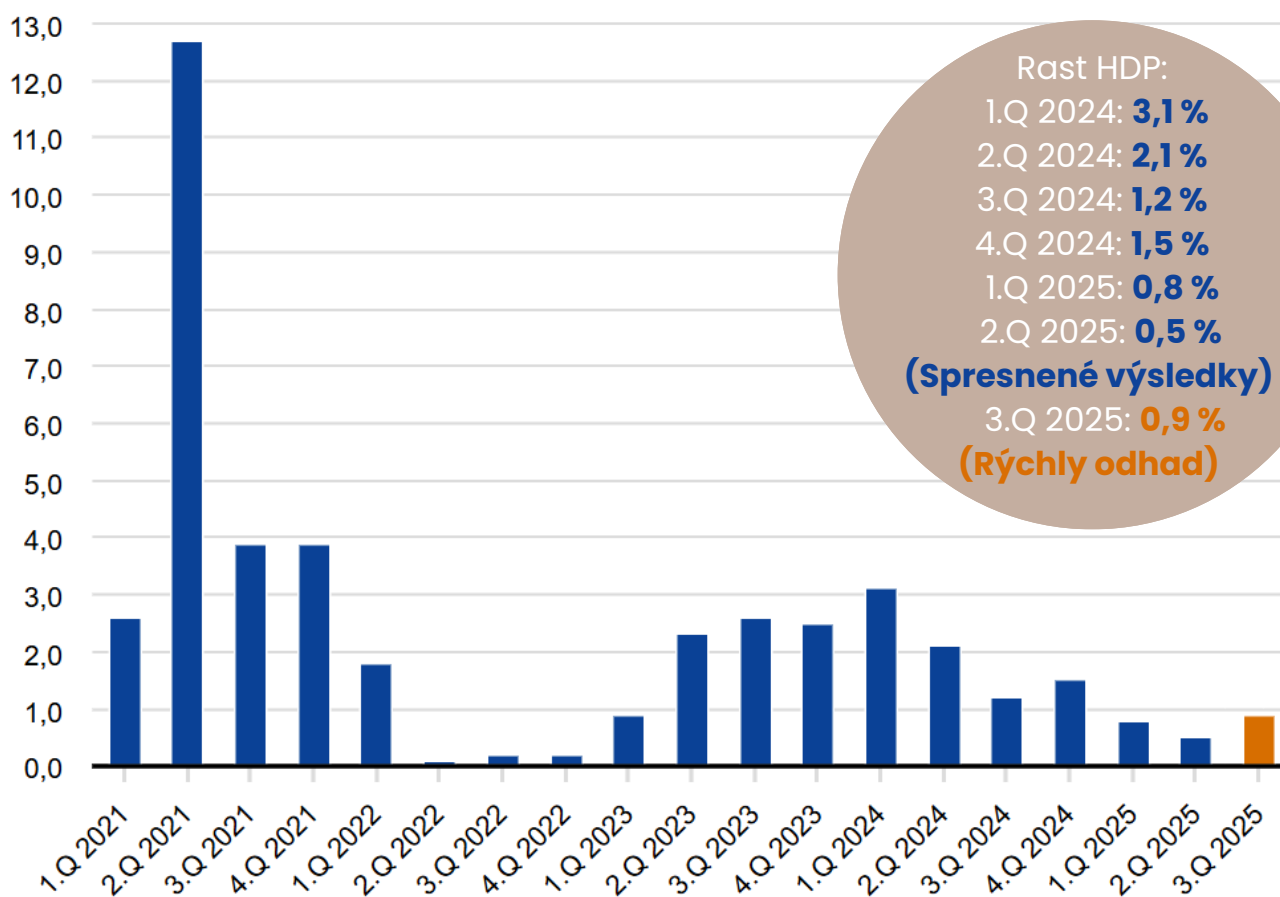
Na základe **Rýchleho odhadu HDP** dosiahla slovenská ekonomika **v 3. štvrtroku 2025** medziročný **rast** na úrovni **0,9 %**, ktorý bol podporený miernym rastom domáceho dopytu, najmä vyššími investíciami. Výraznejší vplyv na rast HDP malo kladné saldo zahraničného obchodu. V bežných cenách dosiahol HDP v 3. štvrtroku 2025 objem 35,7 mld. eur, po prepočte do stálych cien to predstavovalo 27,5 mld. eur.

Tempo rastu HDP v 3. štvrtroku 2025 predstavovalo najvyššiu štvrtročnú hodnotu v tomto roku, po 0,8 % raste HDP v 1. štvrtroku 2025 a 0,5 % raste HDP v 2. štvrtroku 2025.

Viac informácií [tu](#) a [tu](#).

### Graf 1: Hrubý domáci produkt SR, štvrtročne, medziročná zmena v %

(v stálych cenách vypočítaných reťazením objemov k ref. roku 2020, sezónne neočistený)



Zdroj: Štatistický úrad SR, databáza DATAcube. [nu0001qs], [nu0004qs]

## Nezamestnanosť

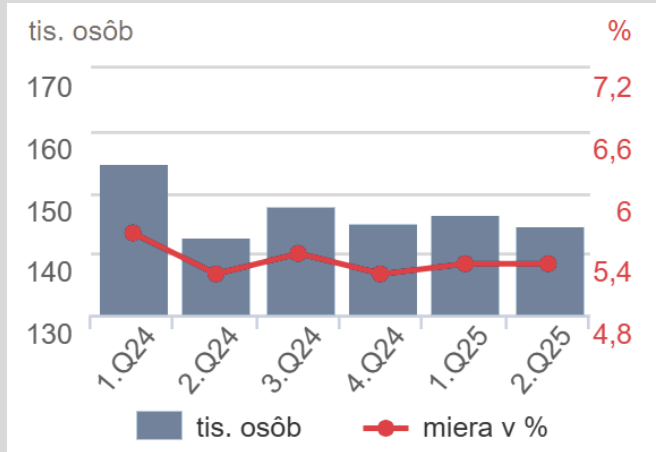
Počet ľudí bez práce a miera nezamestnanosti počas 2. štvrťroka 2025 medziročne mierne vzrástli na úroveň **5,3 % (144,5 tis. osôb)**.

Podiel **dlhodobo nezamestnaných** dosiahol **62 %**, ich počet medziročne mierne klesol na 90,1 tisíc osôb.

Z regionálneho hľadiska sa ukazovatele nezamestnanosti zhoršili v 5 z 8 krajov SR.

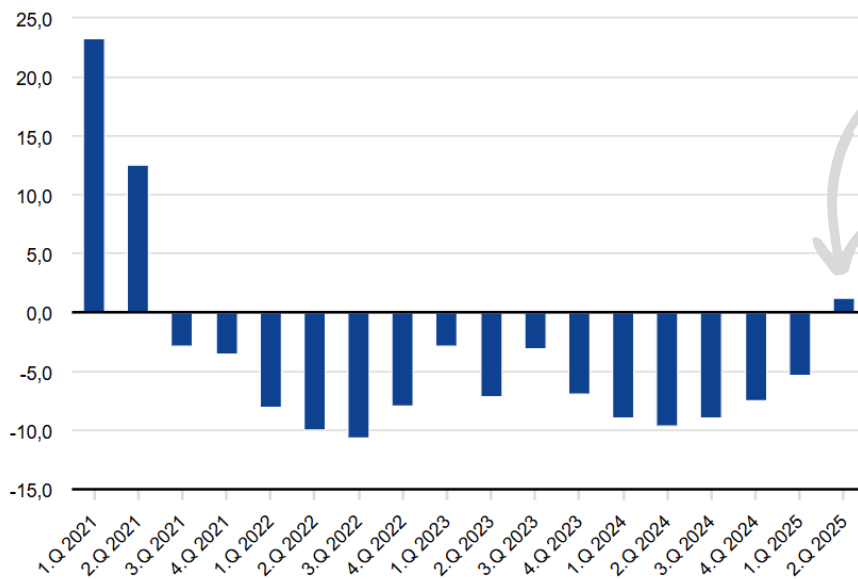
Najnižšia miera nezamestnanosti bola zaznamenaná v Bratislavskom kraji (2,1 %, 8,5 tis. os.), najvyššia v Prešovskom kraji (10,6 %, 41,3 tis. osôb).

**Graf 2: Nezamestnanosť v SR, štvrťročne**  
v tis. osôb (ľavá os), miera v % (pravá os)



Zdroj: ŠÚ SR (Výberové zisťovanie pracovných síl)

**Graf 3: Nezamestnaní v SR (medziročná zmena v %)**



Medziročný rast počtu nezamestnaných (+1,2%) nastal po 15 štvrťrokoch, dovtedy nezamestnaných medziročne na kvartálnej úrovni ubúdalo.

Počet nezamestnaných v 2. štvrťroku 2025 však stále predstavuje historicky druhé najnižšie číslo od začiatku roka 2021.

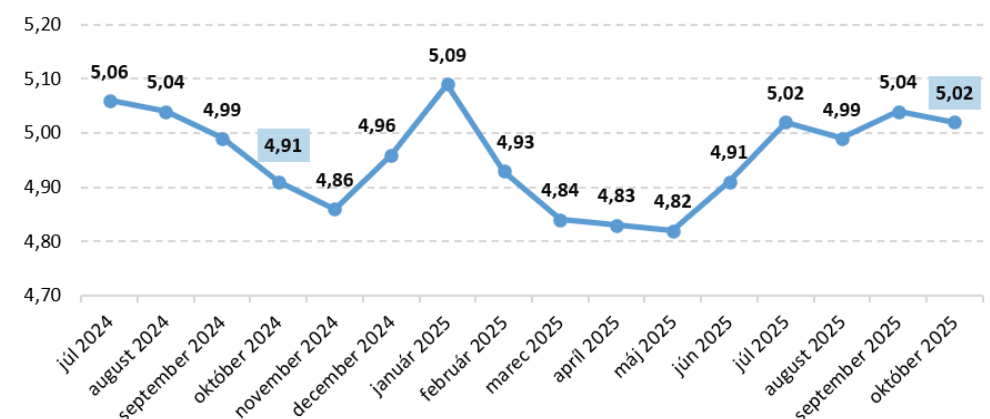
Viac informácií [tu](#).

Zdroj: Štatistický úrad SR, databáza DATAcube. [pr0101qs]

**Miera evidovanej nezamestnanosti dosiahla v októbri 2025 úroveň 5,02%.**

Na porovnanie, v októbri 2024 bol tento ukazovateľ na úrovni 4,91%.

**Graf 4: Miera evidovanej nezamestnanosti v SR, mesačne, v %**



Zdroj: ÚPSVaR, vlastné spracovanie.

## Zamestnanosť a priemerná mesačná mzda

Podľa *Rýchleho odhadu zamestnanosti* dosiahla **zamestnanosť v 3. štvrtroku 2025** takmer 2 milióny 430 tisíc osôb, čo predstavuje **medziročný pokles o 0,2%**.

**Počet zamestnaných** osôb v súhrne **od začiatku roka 2025** (od januára do septembra) medziročne **rástol v 5 z 10 odvetví**, najrýchlejšie o 2,1 % v ubytovaní. Naopak, najväčší medziročný pokles zamestnanosti zaznamenalo odvetvie veľkoobchodu (-2,3 %) a dopravy a skladovania (-2,2 %).

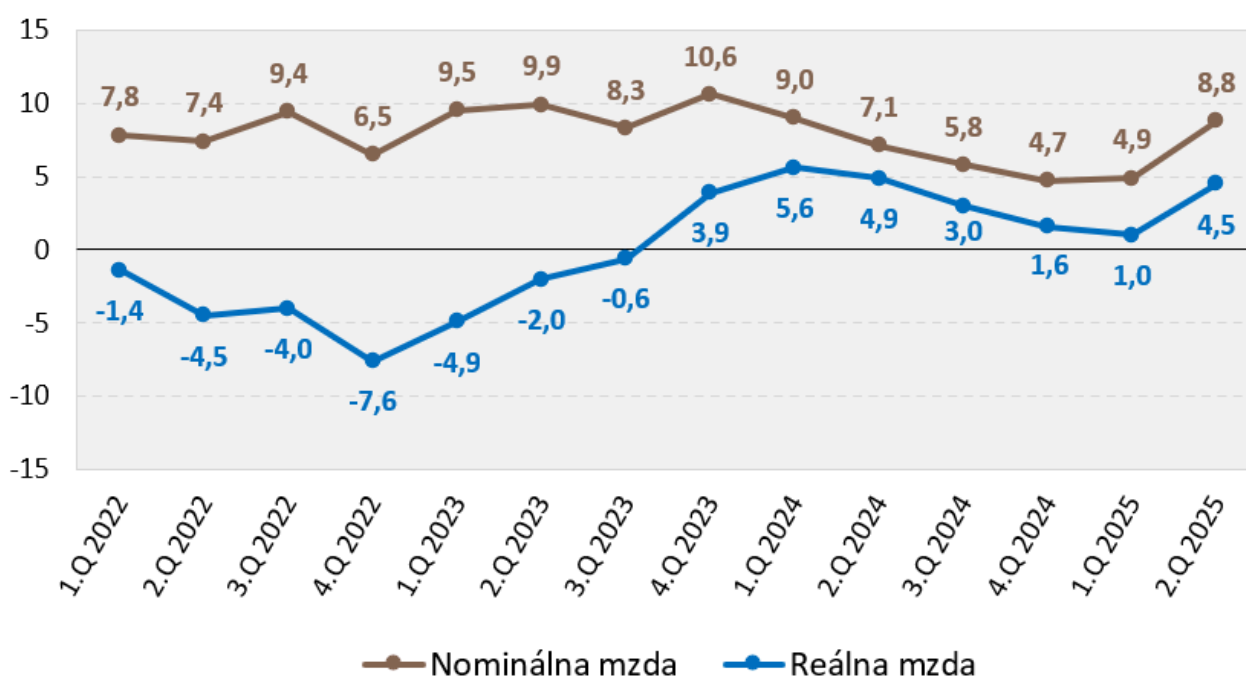
V samotnom **septembri 2025** rástol počet zamestnaných najrýchlejším tempom v odvetví predaja a opravy motorových vozidiel (+4,3 %), najvýraznejší pokles zamestnanosti bol zaznamenaný vo veľkoobchode (-3,1 %).

[Viac informácií tu](#) a [tu](#).

V absolútnych číslach dosiahla **priemerná nominálna mesačná mzda zamestnanca** v hospodárstve SR v 2. štvrtroku 2025 úroveň **1654 eur**, čo predstavuje medziročný **nárast o 8,8%**.  
**Priemerná reálna mesačná mzda** v 2. štvrtroku 2025 zaznamenala medziročný **nárast o 4,5%**.

[Viac informácií tu](#).

**Graf 5: Priemerná mesačná mzda v SR (medziročná zmena v %), štvrťročne**



Zdroj: Štatistický úrad SR, databáza DATAcube. [pr0204qs]. Vlastné spracovanie.

### Tempo rastu priemernej nominálnej mesačnej mzdy zamestnanca hospodárstva SR sa od 1. štvrťroka 2025 znova **začalo zvyšovať**:

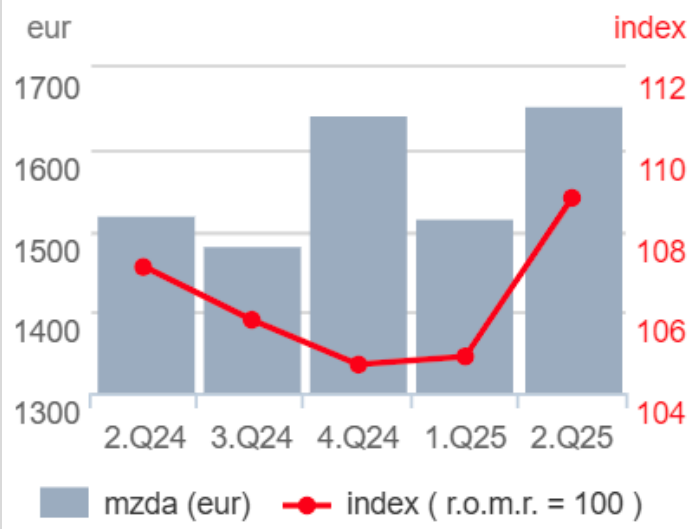
SR sa od 1. štvrťroka 2025 znova **začalo zvyšovať**:

- 1. štvrťrok 2024: 9 %
- 2. štvrťrok 2024: 7,1 %
- 3. štvrťrok 2024: 5,8 %
- 4. štvrťrok 2024: 4,7 %

**1. štvrťrok 2025: 4,9 %**

**2. štvrťrok 2025: 8,8 %**

**Graf 6: Priemerná mesačná mzda, štvrťročne**  
v eur (ľavá os), index nominálnej mzdy (pravá os)



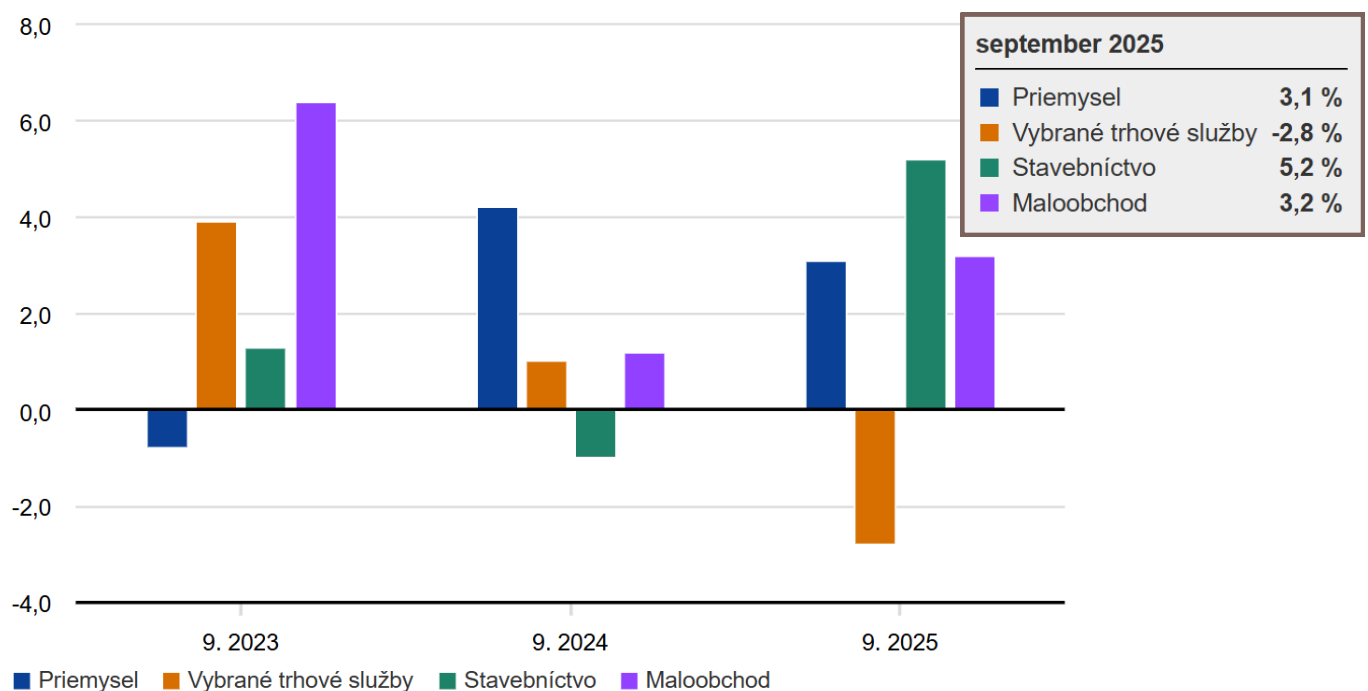
Zdroj: ŠÚ SR

V súhrne **za prvých deväť mesiacov roka 2025** medziročne **vzrástli nominálne mzdy vo všetkých 10 mesačne sledovaných odvetviach**. Rast reálnych miezd bol zaznamenaný v 9 z nich, pohyboval sa v rozpätí od 0,2 % vo veľkoobchode do 4,7 % v reštauráciách spolu s pohostinstvami. Naopak, mzdy oproti vlaňajšku reálne klesli o 1,6 % vo vybraných trhových službách.

**V septembri 2025** bol najvyšší reálny rast miezd (nad 5 %) zaznamenaný v činnostiach reštaurácií vrátane pohostinstiev a v stavebníctve. Reálny pokles platov do 2,8 % evidovali vybrané trhové služby, predaj vrátane opravy vozidiel, ako aj ubytovanie.

Viac informácií [tu](#).

**Graf 7: Priemerná reálna mesačná mzda v SR vo vybraných odvetviach**  
(medziročná zmena v %, odvetvia s najvyšším podielom na zamestnanosti)



Zdroj: Štatistický úrad SR, databáza DATAcube. [od0010ms]

## Inflácia

**Spotrebiteľské ceny tovarov a služieb v októbri 2025 vzrástli medzimesačne o 0,1 % a medziročne o 3,7 %**, čo predstavuje najnižšiu hodnotu inflácie v tomto roku (rovnakú hodnotu dosiahla inflácia aj v apríli 2025). Od mája do septembra 2025 sa úroveň medziročnej inflácie držala tesne nad 4 %.

Ceny v októbri 2025 medziročne vzrástli vo všetkých výdavkových skupinách domácností, od 1,4 % v odbore potraviny a nealko nápoje až po 8,9 % v odboroch vzdelávanie a reštaurácie a hotely. V porovnaní so septembrom 2025 ceny klesli v odbore doprava a nezmenená úroveň cien bola zaznamenaná v dvoch výdavkových skupinách: potraviny a nealko nápoje, pošty a spoje.

**Jadrová inflácia**, ktorá sleduje rast cenovej hladiny po vylúčení vplyvu zmien regulovaných cien (napr. cien energií) a iných administratívnych opatrení (napr. úprav daní a pod.), dosiahla **v októbri 2025** medziročne hodnotu **3 %**.

**Čistá inflácia**, ktorá navyše abstrahuje od zmien cien potravín, sa pohybovala **v októbri 2025** na úrovni **3,4 %**. Medzimesačne dosiahli jadrová a čistá inflácia v októbri 2025 zhodne hodnotu 0,1 %.

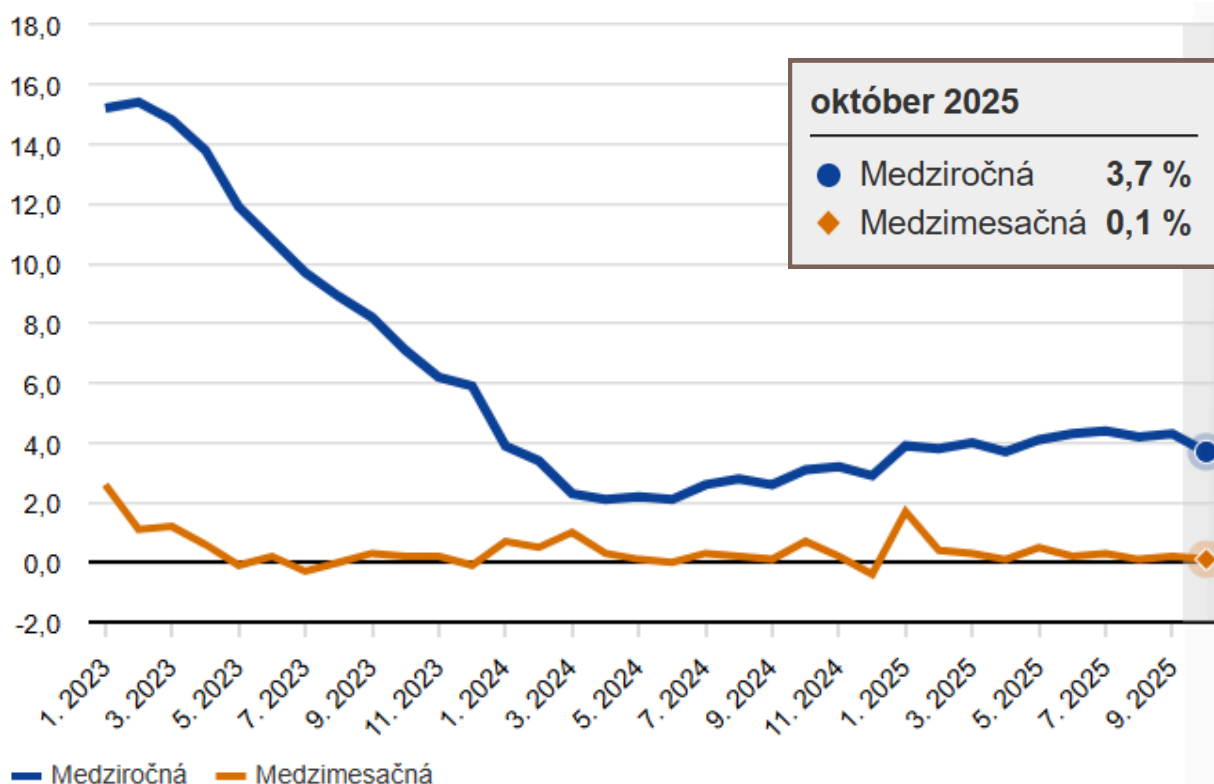
Viac informácií [tu](#).

### Medziročná miera inflácie v septembri 2025 pre vybrané skupiny

<b>ZAMESTNANCI:</b>	<b>4,4 %</b>
<b>DÔCHODCOVIA:</b>	<b>3,9 %</b>
<b>NÍZKOPRÍJMOVÉ</b>	
<b>DOMÁCNOSTI:</b>	<b>4,3 %</b>

Zdroj: ŠÚ SR, DATAcube [sp1803ms], [sp1804ms], [sp1805ms]

**Graf 8: Priemerná mesačná inflácia v SR (v %), CPI**



Zdroj: Štatistický úrad SR, databáza DATAcube. [sp0029ms].

## Stavebná produkcia

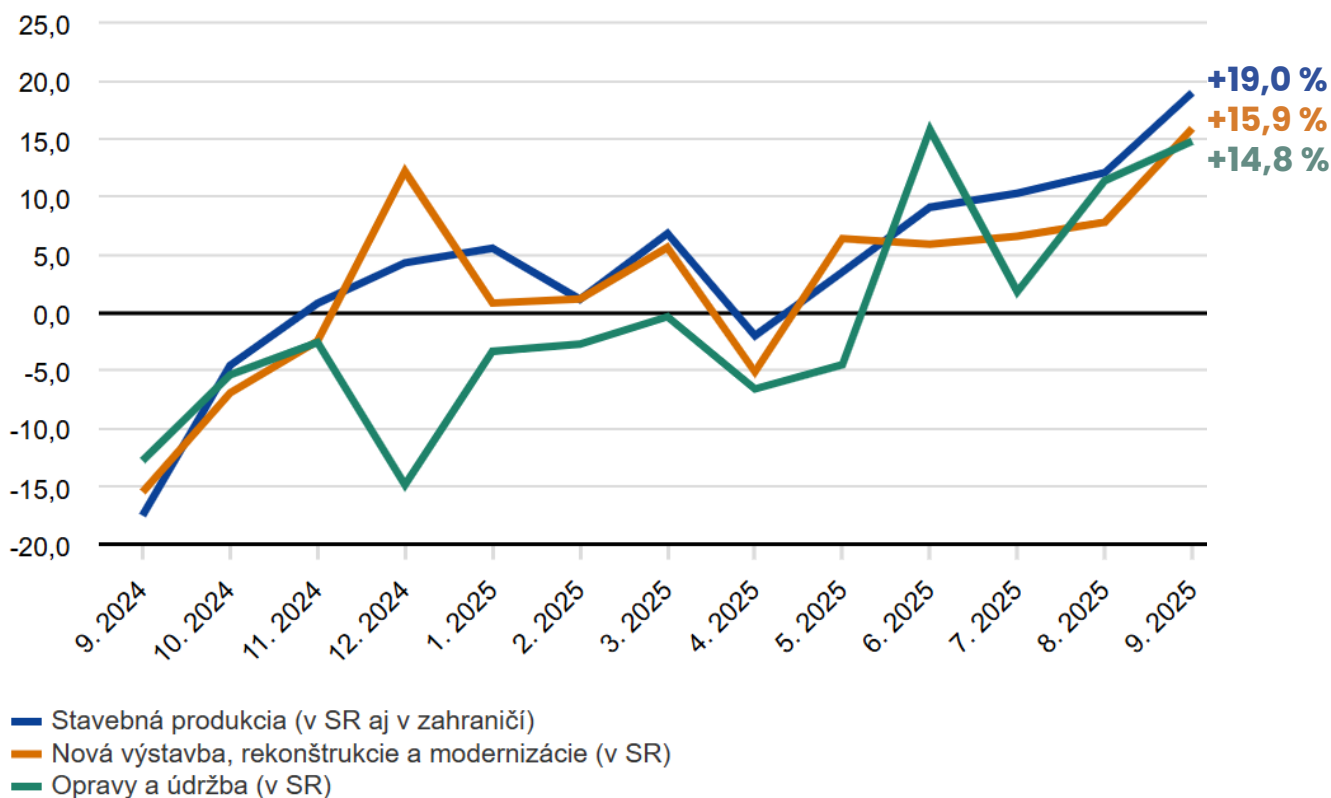
V súhrne **za 9 mesiacov roka 2025** dosiahla **hodnota stavebnej produkcie 5,8 mld. eur**, čo predstavovalo **medziročný nárast o 7,7 %**. Pod pozitívnu bilanciu odvetvia sa podpísalo navýšenie dominantnej domácej novej výstavby o 5,5 % ako aj opráv a údržby budov o 3,4 %. V štruktúre podľa typu stavby zrýchlila výstavba budov o 4,6 %, ako aj práce na inžinierskych stavbách o 5,8 %. Vysokým tempom napredovali aj práce slovenských stavebných firiem v zahraničí, ktoré zaznamenali nárast o 29,5 %.

**Objem stavebnej produkcie** dosiahol **v septembri 2025** najvyššiu hodnotu v tomto roku, a to **844,2 mil. eur**. Po prepočte do stálych cien zaznamenala stavebná produkcia medziročný **nárast o 19 %**, čo je najvyššia hodnota od februára 2018. Medzimesačne, t. j. v porovnaní s augustom 2025, rástla stavebná produkcia tempom 0,6 %.

Celkový rast odvetvia v septembri 2025 zabezpečilo dynamické navýšenie všetkých zložiek domácej produkcie – domácej novej výstavby (vrátane rekonštrukcií a modernizácií) o 15,9 % a tiež opráv a údržby stavieb o 14,8 %, ako aj podielovo najmenších ostatných prác o 42,7 %. Stavebná produkcia realizovaná v SR tvorila 88 % celkových výkonov odvetvia.

Viac informácií [tu](#).

**Graf 9: Stavebná produkcia SR (medziročná zmena v %),**  
v stálych cenách, podielovo najvýznamnejšie zložky



Zdroj: Štatistický úrad SR, databáza DATAcube. [st0005ms].

## Vývoj cien vo výrobnej sfére

V súhrne **za prvých 9 mesiacov roka 2025 vzrástli tuzemské výrobné ceny v priemysle** medziročne **o 0,5 %** a **ceny priemyselných výrobcov pre export o 1,1 %**. **Výrobné ceny poľnohospodárskych výrobkov** boli za rovnaké obdobie medziročne **vyššie o 7,1 %**. **Ceny stavebných prác narástli o 5,2 %** a **ceny materiálov spotrebovávaných v stavebníctve o 2,2 %**.

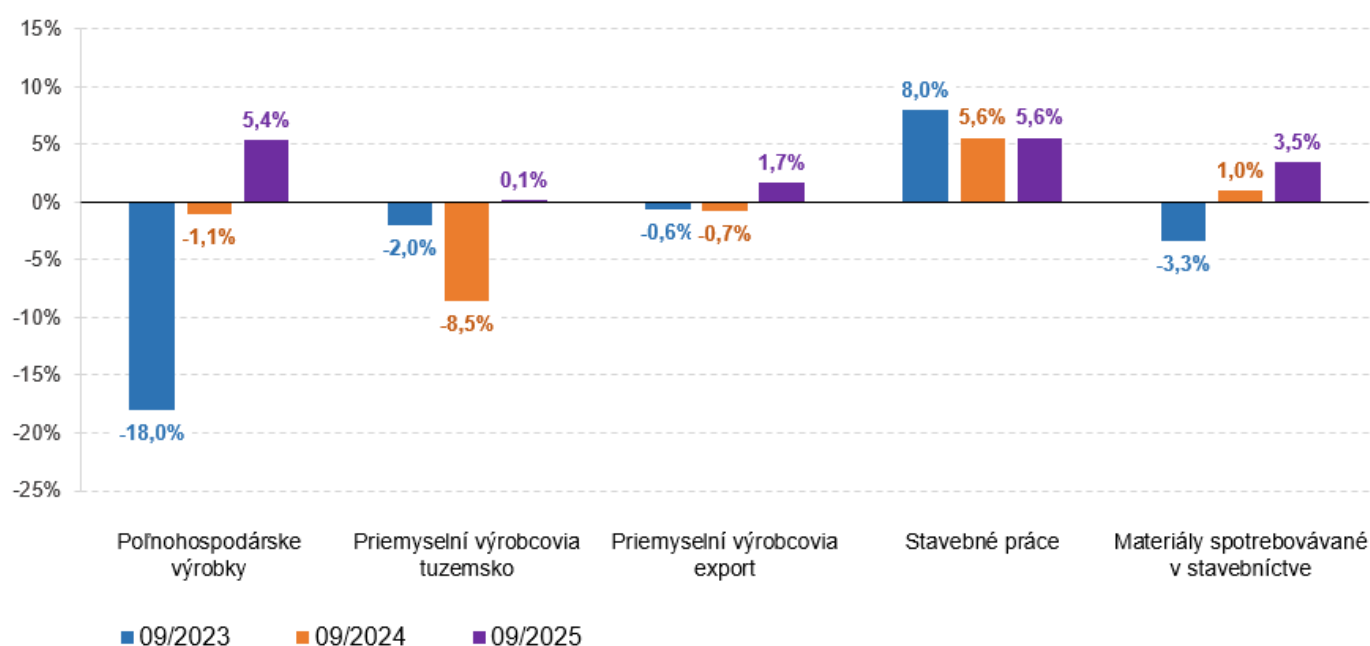
V **septembri 2025** zaznamenali ceny priemyselných výrobcov pre tuzemský trh medziročný nárast len na úrovni 0,1 %. Spomedzi 16 sledovaných odvetví priemyslu nárast cien medziročne zaznamenalo 12. V podielovo významných odvetviach vzrástli ceny najmä vo výrobe dopravných prostriedkov (+5 %) a vo výrobe potravín, nápojov a tabaku (+3,9 %). Naopak medziročne nižšie ceny zaznamenali 4 odvetvia, medzi nimi aj podielovo významná energetika o 3,4 %. Ceny priemyselných výrobcov pre export narástli medziročne v rovnakom období o 1,7 %.

V oblasti poľnohospodárskej prvovýroby došlo v septembri 2025 k medziročnému zvýšeniu cien o 5,4 % (druhá najnižšia hodnota v tomto roku), a to najmä v dôsledku pokračujúceho dvojciferného zdražovania živočíšnych produktov (+12,2 %). Ceny v rastlinnej produkcii naproti tomu rástli v septembri najmiernejším tempom v tomto roku (+2,0 %).

Ceny stavebných prác zaznamenali v septembri 2025 medziročný nárast o 5,6 % a ceny materiálov spotrebovávaných v stavebníctve boli medziročne vyššie o 3,5 %.

Viac informácií [tu](#).

**Graf 10: Ceny vo výrobnej sfére v SR (medziročná zmena v %)**



Zdroj: Štatistický úrad SR, databáza DATAcube. [[sp0101ms](#)].

## Priemerné ceny pohonných látok (46. týždeň 2025)

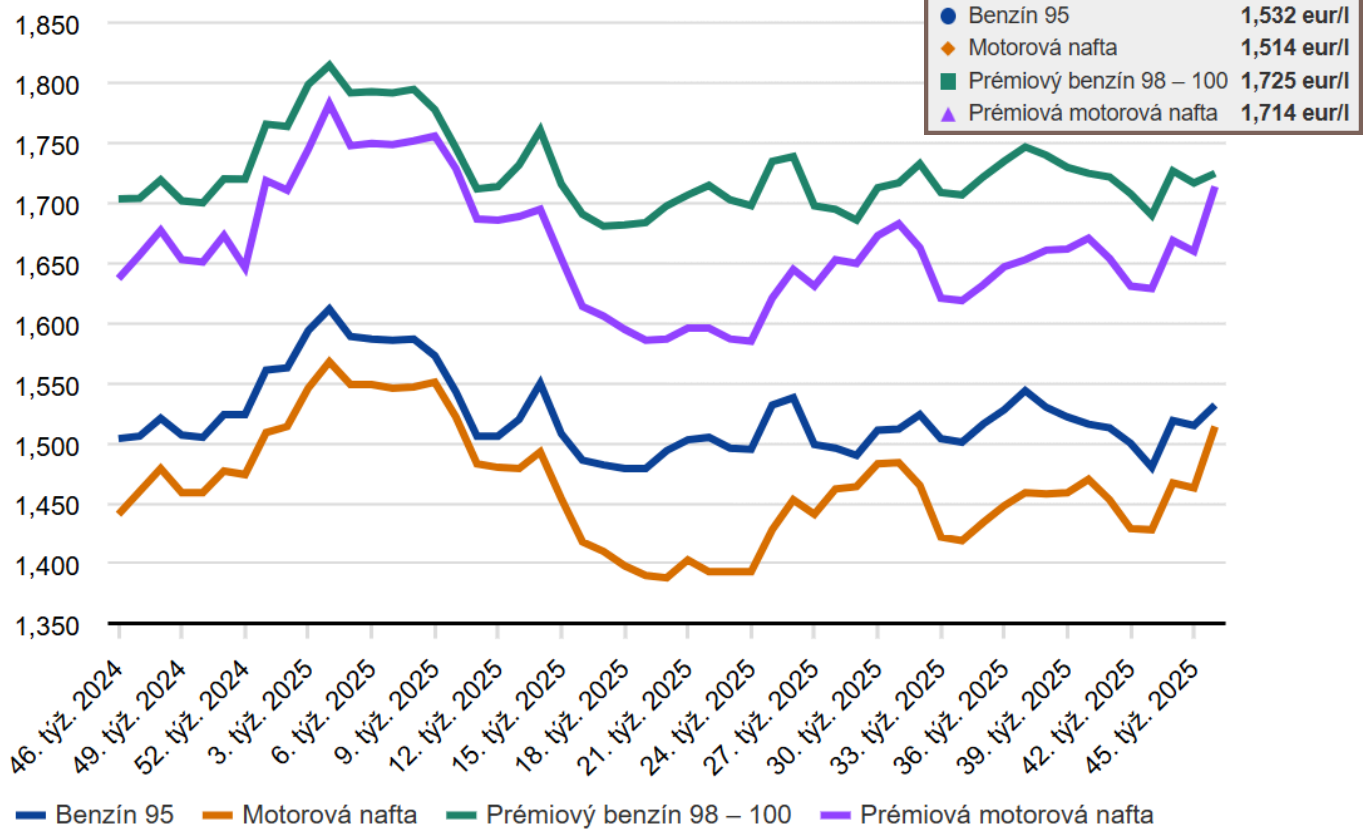
**Cena motorovej nafty prekročila v polovici novembra hranicu 1,5 eura za liter**, jej cena v 46. týždni (1,514 eur/l) bola najvyššia od marca 2025. Základný benzín 95 zdražiel priemerným tempom, jeho cena (1,532 eur/l) bola najvyššia za posledných 9 týždňov. Aktuálne spotrebiteľské ceny benzínov aj nafty boli vyššie ako pred rokom, o 1 % až 5 %.

Ceny plynov sa oproti 45. týždňu takmer nezmenili. CNG (stlačený zemný plyn) sa predával za 1,699 eur/kg, LPG (skvapalnený ropný plyn) za 0,677 eur/l a LNG (skvapalnený zemný plyn) za 1,591 eur/kg.

Viac informácií [tu](#).

### Graf II: Priemerné ceny prémiových a bežných palív v SR

(v eur/l)



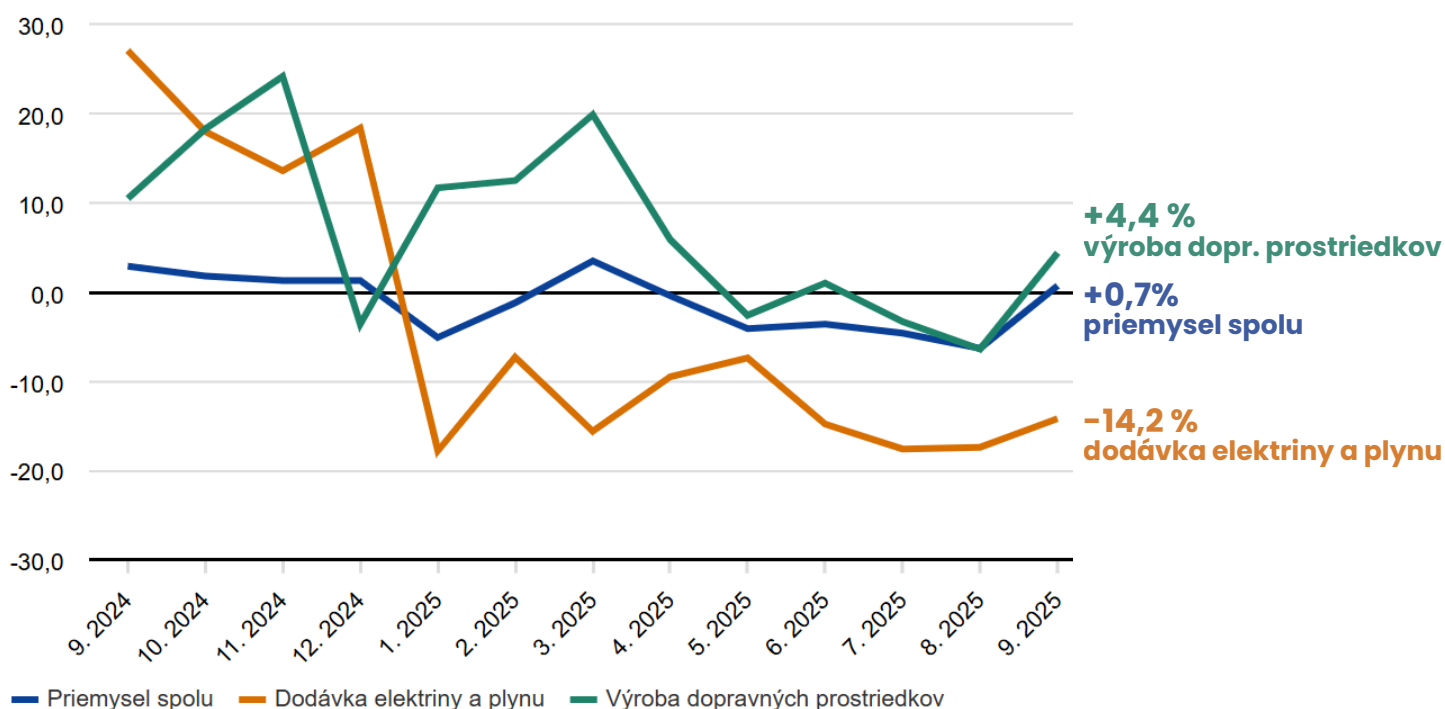
Zdroj: Štatistický úrad SR, databáza DATAcube. [sp0207ts].

## Priemyselná produkcia

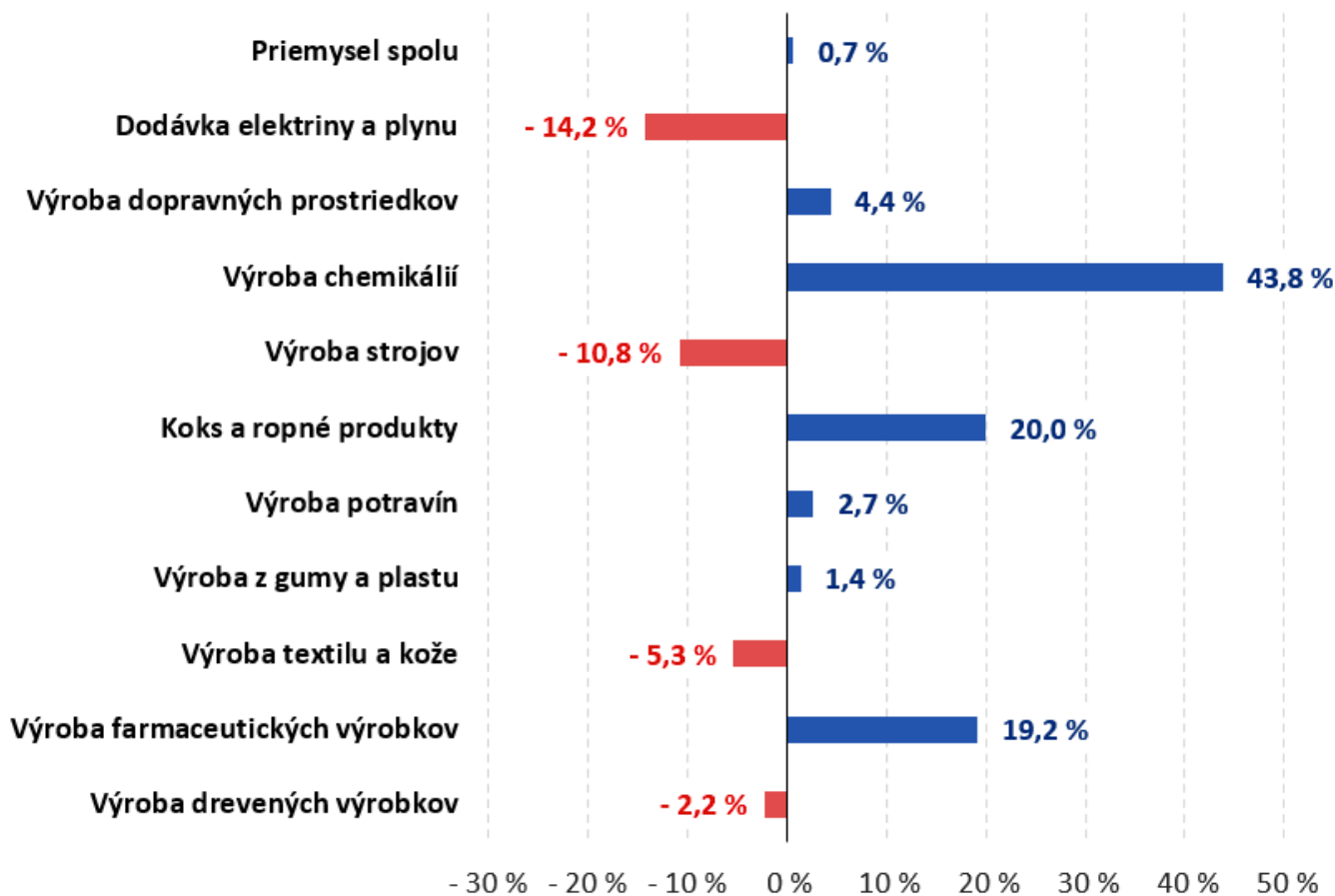
V súhrne za prvých 9 mesiacov roka 2025 priemyselná produkcia medziročne klesla o 2,3 %. Nižší výkon priemyslu bol dôsledkom najmä 13,6 % poklesu v dodávke elektriny a plynu, 7 % poklesu vo výrobe kovov a 13,4 % zníženia výroby strojov a zariadení. Väčšiemu prepadu zabránil takmer 4,8 % rast vo výrobe dopravných prostriedkov.

**Priemyselná produkcia** vykázala v septembri 2025, prvýkrát od marca tohto roku, medziročný rast na úrovni 0,7 %. K septembrovému zlepšeniu prispela oživená výroba dopravných prostriedkov (+4,4 %) a nárast vo výrobe chemikálií a chemických produktov (+43,8 %). Naopak, celkový výkon priemyslu aj naďalej brzdil pokles v dodávkach elektriny a plynu (-14,2 %) a pokles výroby strojov a zariadení (-10,8 %).

Viac informácií [tu](#).

**Graf 12: Priemyselná produkcia v SR (medziročná zmena v %), očistené o počet prac. dní**

Zdroj: Štatistický úrad SR, databáza DATAcube. [[pm0042ms](#)].

**Graf 13: Najvýznamnejšie vplyvy na priemyselnú produkciu v SR v septembri 2025**  
(medziročná zmena v %, odvetvia sú zoradené podľa vplyvu/príspevku k výsledku)

Zdroj: Štatistický úrad SR, databáza DATAcube. [[pm0042ms](#)].

## Vývoj cestovného ruchu

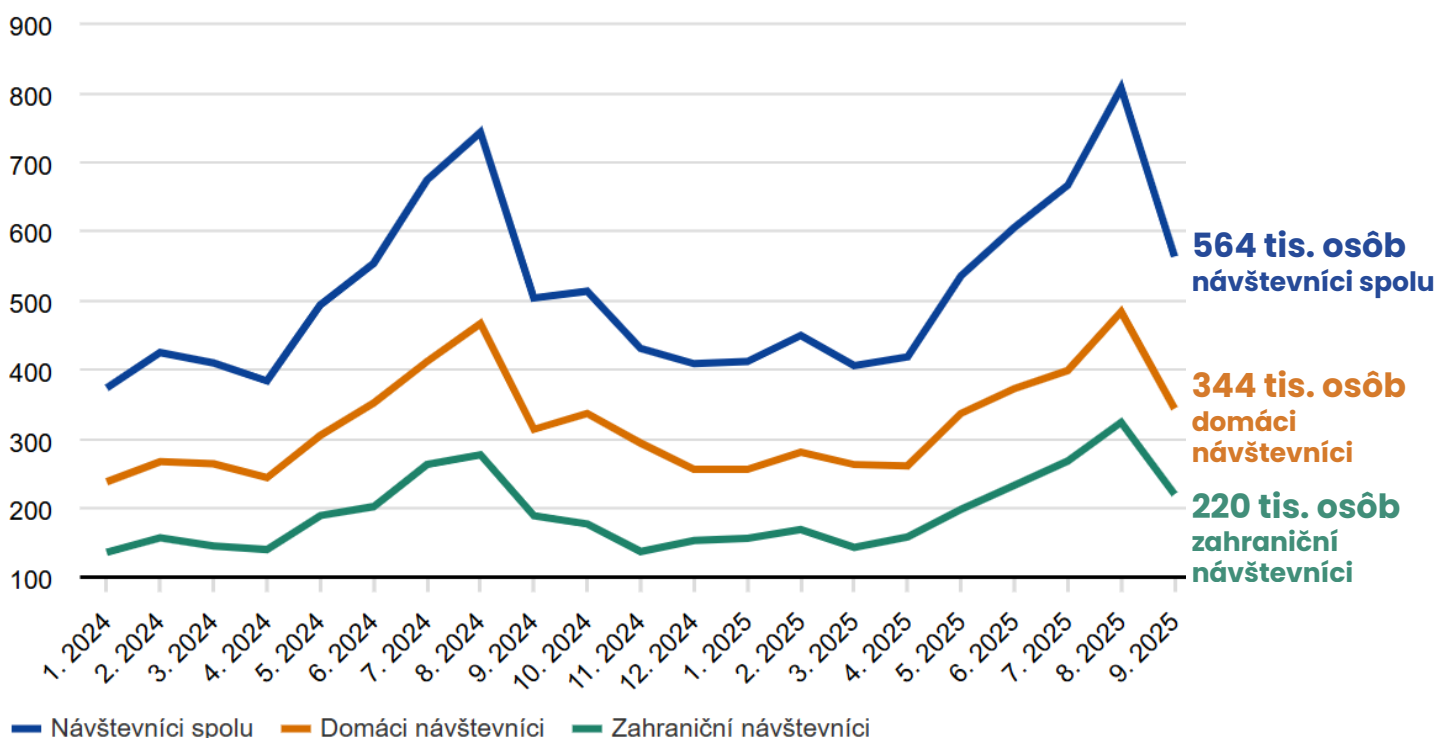
V súhrne **za prvých deväť mesiacov roka 2025** sa na Slovensku v zariadeniach cestovného ruchu ubytovalo **4,87 mil. hostí**, čo predstavovalo medziročný **nárast o 6,7%**. Počet zahraničných návštevníkov za toto obdobie rástol rýchlejším tempom ako počet domácich návštevníkov. V porovnaní s rekordným rokom 2019 chýbalo ubytovateľom už len 1,6 % (78 tis.) hostí. Celkový **počet prenocovaní vzrástol medziročne o 6 %** na 12,7 mil. hostí.

Ubytovacie zariadenia dosiahli **v 3. štvrtroku 2025 tržby** takmer 224 mil. eur (bez DPH), čím zaznamenali medziročný **nárast** o takmer **13 %**. Podiel domácich návštevníkov na celkových tržbách tvoril 60 %.

Ubytovacie zariadenia cestovného ruchu na Slovensku využilo **v septembri 2025** na prenocovanie vyše **564 tis. hostí**, čo predstavovalo medziročný **nárast o 12,1%**. Strávili tu takmer **1,4 mil. nocí**, čo bolo o 12 % viac ako pred rokom. V štruktúre ubytovaných hostí prevládali s 61 % podielom naďalej domáci návštevníci. Počet zahraničných ubytovaných návštevníkov dosiahol v septembri 2025 počet 220 tis., čo predstavovalo ich medziročný nárast o 16 %.

Viac informácií [tu](#).

**Graf 14: Návštevníci v ubytovacích zariadeniach cestovného ruchu v SR (v tis. osôb)**



Zdroj: Štatistický úrad SR, databáza DATAcube. [cr3804mr].

## Vývoj verejných financií

### Priebežné plnenie štátneho rozpočtu

**Štátny rozpočet dosiahol ku koncu októbra 2025 hotovostný schodok vo výške 4 674,3 mil. eur.** Oproti rovnakému obdobiu minulého roka boli príjmy štátneho rozpočtu vyššie o 1 242,2 mil. eur (+6,6 %). Výdavky štátneho rozpočtu boli pri medziročnom porovnaní tiež vyššie, a to o 2 512,2 mil. eur (+11,3 %). Uvedené znamenalo medziročné zhoršenie hospodárenia štátneho rozpočtu o 1 270,0 mil. eur (+37,3 %). [Viac informácií tu.](#)

#### Tabuľka 1: Priebežné plnenie štátneho rozpočtu za rok 2025

(na hotovostnej báze, v tis. eur)

Ukazovateľ	2025					
	Príjmy spolu		Výdavky spolu		Hotovostné saldo ŠR	
	tis. EUR	% plnenia	tis. eur	% plnenia	tis. EUR	% plnenia
31.1.2025	1 923 306	6,96%	2 085 347	6,15%	-162 041	2,58%
28.2.2025	3 799 594	13,76%	4 581 567	13,52%	-781 973	12,45%
31.3.2025	5 724 606	20,73%	7 172 033	21,16%	-1 447 426	23,05%
30.4.2025	7 328 046	26,53%	9 412 742	27,77%	-2 084 696	33,20%
31.5.2025	9 041 933	32,74%	11 879 352	35,04%	-2 837 419	45,19%
30.6.2025	11 546 038	41,80%	14 663 344	43,26%	-3 117 306	49,65%
31.7.2025	13 527 403	48,98%	17 164 068	50,63%	-3 636 665	57,92%
31.8.2025	15 099 145	54,67%	19 403 378	57,24%	-4 304 233	68,55%
30.9.2025	17 950 762	64,99%	21 727 782	64,09%	-3 777 020	60,16%
31.10.2025	20 049 465	72,59%	24 723 720	72,93%	-4 674 255	74,45%
<b>Štátny rozpočet roku 2025</b>	<b>27 620 827</b>		<b>33 899 538</b>		<b>-6 278 711</b>	

Zdroj: Ministerstvo financií SR, vlastné spracovanie.

### Deficit a dlh verejných financií (po jesennom spresnení)

**Celkový deficit verejnej správy SR v roku 2024** po jesennom spresnení dosiahol hodnotu **7,16 mld. eur (5,50 % HDP)**, čo predstavuje medziročné zvýšenie deficitu o 0,6 mld. eur. Oproti prvému odhadu z jari bol deficit za rok 2024 vyšší o vyše 250 mil. eur. Po jesennom spresnení dosiahol deficit verejných financií v roku **2023** hodnotu **6,54 mld. eur (5,30 % HDP)**. Podľa aktualizovaných údajov Ministerstva financií SR by výška deficitu verejnej správy v roku **2025** mala dosiahnuť úroveň **5,09 % HDP**, pričom pôvodne rozpočtovaný deficit na rok 2025 bol na úrovni 4,72 % HDP.

**Dlh verejnej správy ku koncu roka 2024** po jesennom spresnení dosiahol hodnotu **77,7 mld. eur (59,7 % HDP)**, čo predstavuje medziročný nárast dlhu oproti roku 2023 o 8,8 mld. eur. Dlh verejnej správy **ku koncu roka 2023** bol na úrovni **55,76 % HDP**. Podľa aktualizovaných údajov Ministerstva financií SR by výška dlhu verejnej správy mala **ku koncu roka 2025** dosiahnuť úroveň **61,56 % HDP**, pričom dlh bol pôvodne rozpočtovaný na úrovni 59,6 % HDP. [Viac informácií tu.](#)

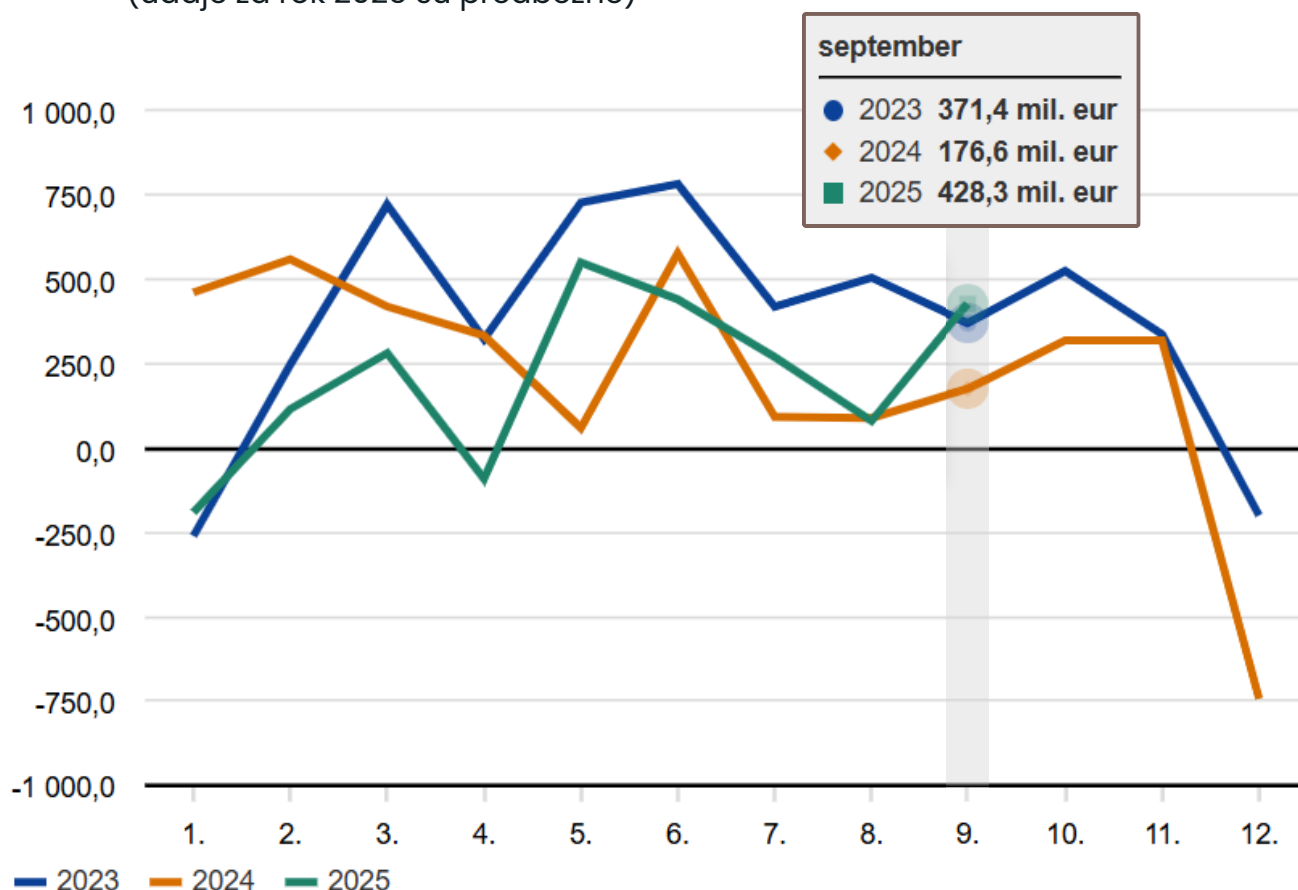
## Vývoj zahraničného obchodu

**V súhrne za prvých 9 mesiacov roka 2025 sa vývoz v porovnaní s rovnakým obdobím roku 2024 zvýšil o 3,1 % na 81,2 mld. eur. Dovoz sa zvýšil o 4,4 % na 79,4 mld. eur. Saldo zahraničného obchodu bolo aktívne v objeme 1,9 mld. eur.** Za rovnaké obdobie roku 2024 bola bilancia v prebytku 2,8 mld. eur.


**Bilancia zahraničného obchodu Slovenska v septembri 2025** skončila s **prebytkom v objeme 428,3 mil. eur**, čo je o takmer 252 mil. eur viac než pred rokom. Zo Slovenska sa v septembri 2025 vyviezol tovar v hodnote 9,3 mld. eur, čím slovenský vývoz, po augustovom poklese, znova zaznamenal medziročný nárast (+1,8 %). Dovoz tovaru sa v septembri medziročne znížil o 1 % na úroveň 8,9 mld. eur.

Viac informácií [tu](#).

**Graf 15: Saldo zahraničného obchodu SR (v mil. eur), mesačne**  
(údaje za rok 2025 sú predbežné)



Zdroj: Štatistický úrad SR, databáza DATAcube. [zo0001ms]



**Text a grafická úprava:** Ing. Veronika Lipková

**Schválila:** Mgr. Natália Švecová, riaditeľka Parlamentného inštitútu

**Zdroje:** Štatistický úrad SR, MF SR, ÚPSVaR

Materiál neprešiel jazykovou úpravou. Všetky proaktívne materiály PI vrátane tohto nájdete na:  
<https://www.nrsr.sk/web/?sid=nrsr/kancelaria/pi/oa/materialy/pm>