

Aktuálna ekonomická a sociálna situácia v Slovenskej republike

máj 2025



Obsah

Makroekonomický vývoj (rok 2024 a 2025)

- Hrubý domáci produkt november 2023
- Nezamestnanosť
- Zamestnanosť a priemerná mesačná mzda
- Inflácia
- Stavebná produkcia
- Vývoj cien vo výrobnjej sfére
- Priemyselná produkcia
- Vývoj cestovného ruchu
- Vývoj verejných financií
- Vývoj zahraničného obchodu



Makroekonomický vývoj (rok 2024 a 2025)

Hrubý domáci produkt

Ekonomike SR a ukazovateľom HDP v poslednom štvrtroku aj v súhrne za rok 2024 výrazne pomohla rastúca spotreba domácností aj verejnej správy. Naopak, brzdil ju útlm investičných aktivít. Spomedzi odvetví ju podržali najmä mierne rasty priemyslu a obchodu s dopravou a cestovným ruchom. V štruktúre ekonomiky sa podarilo zvýšiť výkon v porovnaní s rokom 2023 všetkým 10 skupinám odvetví.

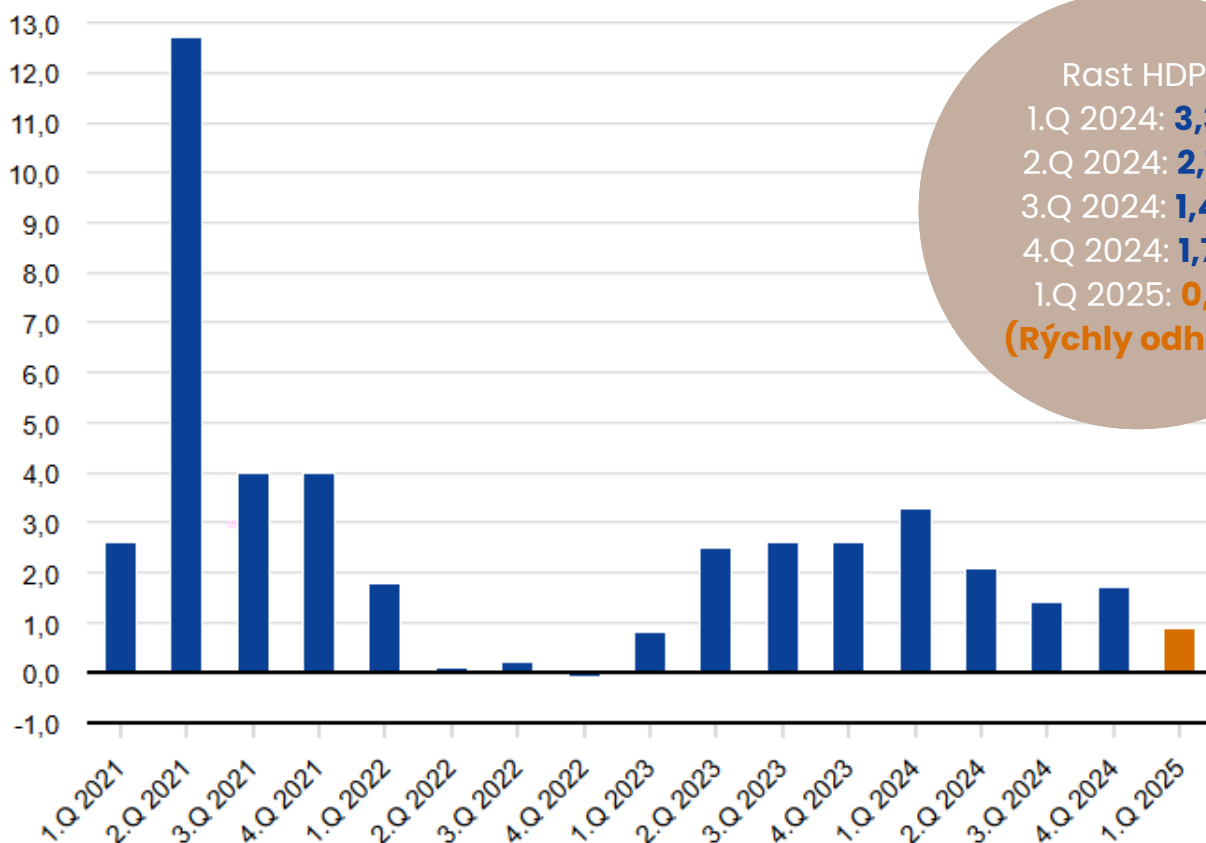
Hrubý domáci produkt (HDP) sa vo 4. štvrtroku 2024 medziročne zvýšil o 1,7 % (v stálych cenách, sezónne neupravený). Objem HDP v bežných cenách bol medziročne vyšší o 4,6 % a dosiahol 34 mld. eur. Po sezónnej úprave bol HDP medzikvartálne (oproti 3. štvrtroku 2024) reálne vyšší o 0,5 %.

Na základe *Rýchleho odhadu HDP* dosiahla slovenská ekonomika **v 1. štvrtroku 2025 medziročný rast na úrovni 0,9 %**. V porovnaní s vývojom v predošlých štvrtrokoch stratilo tempo rastu na dynamike, rast pod úrovňou 1 % bol naposledy zaznamenaný v 1. štvrtroku 2023.

Viac informácií [tu](#) a [tu](#).

Graf 1: Hrubý domáci produkt SR, štvrťročne, medziročná zmena v %

(v stálych cenách, sezónne neočistený)



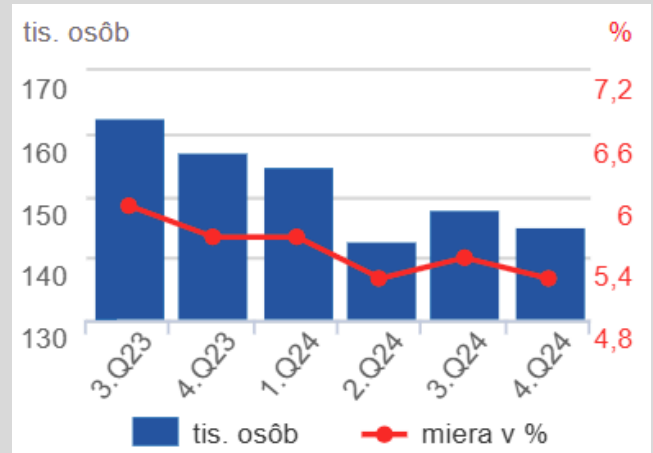
Zdroj: Štatistický úrad SR, databáza DATAcube. [nu0001qs]

Nezamestnanosť

Počet ľudí bez práce a miera nezamestnanosti počas 4. štvrťroka 2024 medziročne klesli na úroveň **5,2% (145,3 tis. osôb)**.

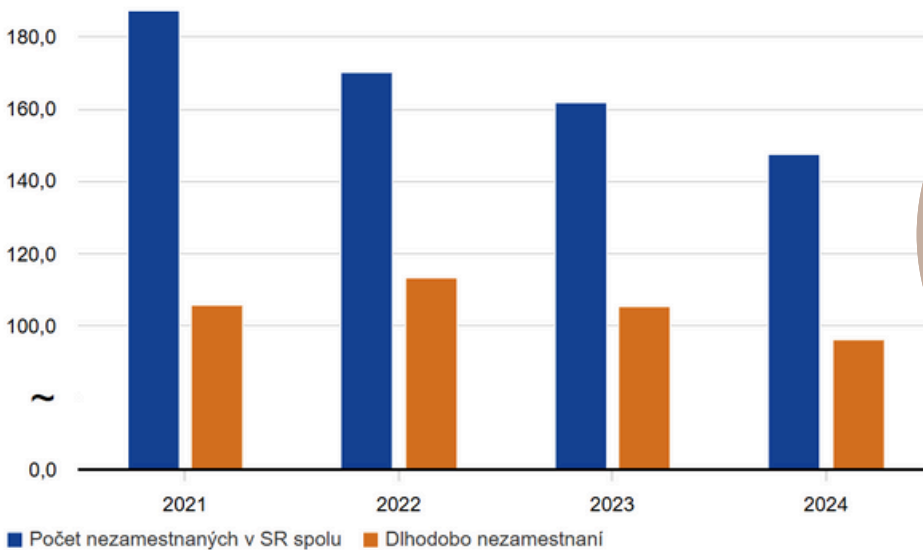
Za posledné 4 roky klesol počet dlhodobo nezamestnaných prvýkrát pod úroveň 100 tisíc osôb, konkrétne ich počet v roku 2024 dosiahol 95,9 tisíc. Poklesy počtu nezamestnaných a miery nezamestnanosti boli v roku 2024 zaznamenané vo všetkých krajoch, najvýraznejšie zlepšenie nastalo v Košickom a Banskobystrickom kraji. [Viac informácií tu.](#)

Graf 2: Nezamestnanosť v SR, štvrťročne v tis. osôb (ľavá os), v % (pravá os)



Zdroj: ŠÚ SR (Výberové zisťovanie pracovných síl)

Graf 3: Nezamestnanosť v SR za rok, v tis. osôb, VZPS

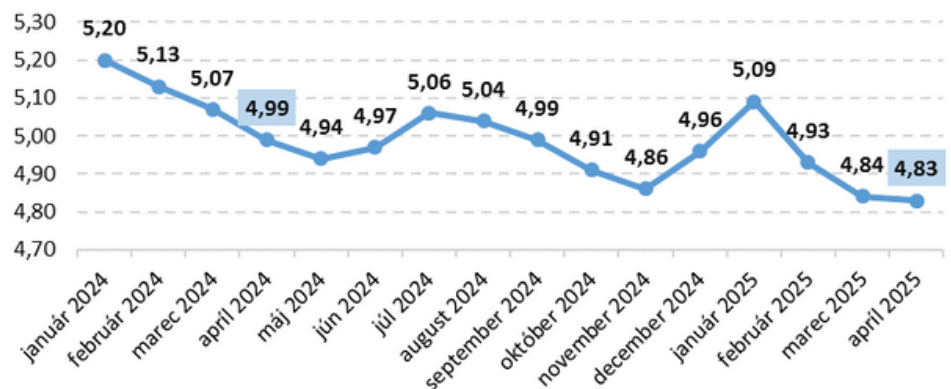


počet nezamestnaných v r. 2024 dosiahol **147,7 tis. osôb**, medziročne sa **znižil o 14,2 tis. osôb (8,8%)**

Zdroj: Štatistický úrad SR, databáza DATAcube. [pr0101qs]

Miera evidovanej nezamestnanosti dosiahla **v apríli 2025 úroveň 4,83%**. Na porovnanie, v apríli 2024 bol tento ukazovateľ na úrovni 4,99%.

Graf 4: Miera evidovanej nezamestnanosti v SR, mesačne, v %



Zdroj: ÚPSVaR, vlastné spracovanie.

Zamestnanosť a priemerná mesačná mzda

Zamestnanosť v prvom štvrtroku 2025 medziročne poklesla v 7 z 10 sledovaných odvetví. Najväčší pokles bol zaznamenaný vo veľkoobchode (-2,5 %), naopak najvýznamnejší medziročný nárast počtu zamestnaných osôb zaznamenal sektor ubytovania (+3,2 %). [Viac informácií tu.](#)

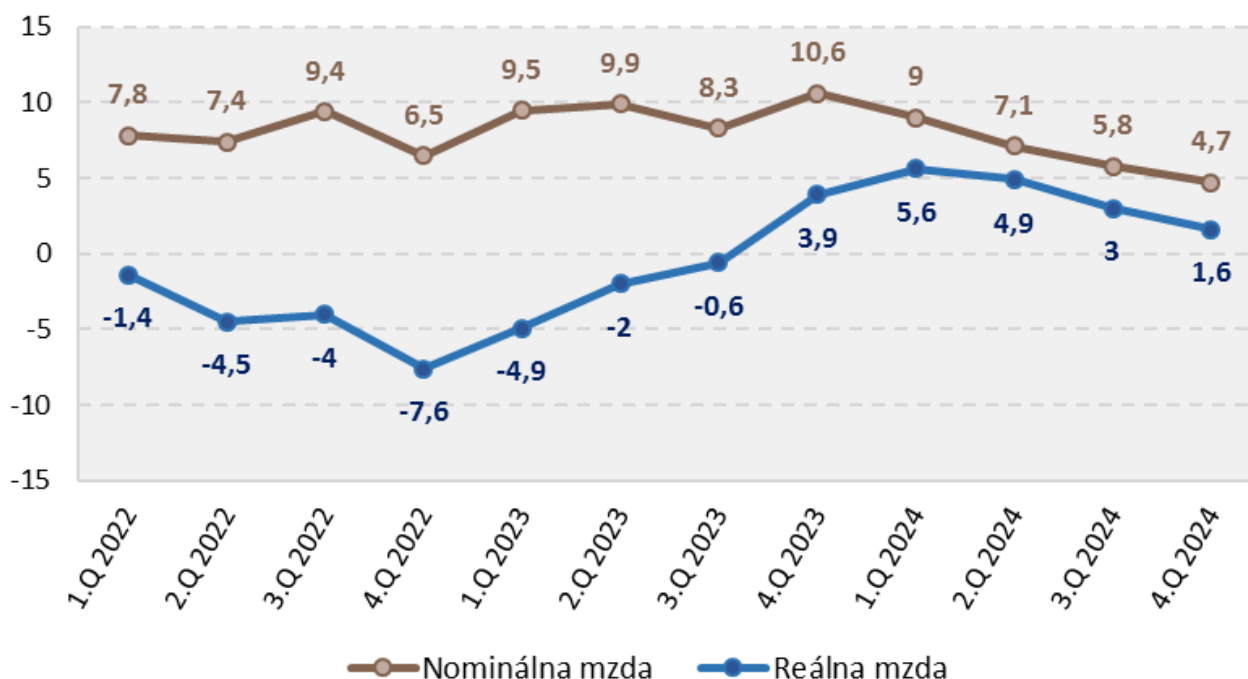
Podľa Výberového zisťovania prac. síl dosiahla **miera zamestnanosti za celý rok 2024 úroveň 78,1 %**, čo znamená medziročný nárast o 0,6 p. b. oproti roku 2023. Počty pracujúcich vzrástli v 6 z 8 krajov Slovenska, najvýraznejší nárast zaznamenal Košický kraj o vyše 5 tis. osôb (+1,5 %) a Bratislavský kraj o 4 tis. osôb (+1,1 %). Jediným krajom, kde bol zaznamenaný pokles zamestnanosti, o viac ako o 4 tis. pracujúcich (-1,3 %), bol Nitriansky kraj. **Počet pracujúcich v 4. štvrtroku 2024 prekročil 2,646 mil. osôb.**

[Viac informácií tu.](#)

V absolútnych číslach dosiahla **priemerná nominálna mesačná mzda zamestnanca v 4. štvrtroku 2024 úroveň 1643 eur.** **Za celý rok 2024 dosiahol tento ukazovateľ hodnotu 1524 eur, pri medziročnom raste 6,6 %.**

Rast priemernej mesačnej mzdy v hospodárstve SR sa ku koncu roka 2024 spomalil. Priemerná nominálna mesačná mzda zaznamenala v poslednom štvrtroku 2024 medziročný nárast o 4,7 % a priemerná reálna mesačná mzda o 1,6 %.

Graf 5: Priemerná mesačná mzda v SR (medziročná zmena v %), štvrťročne



Zdroj: Štatistický úrad SR, databáza DATAcube. [pr0204qs]. Vlastné spracovanie.

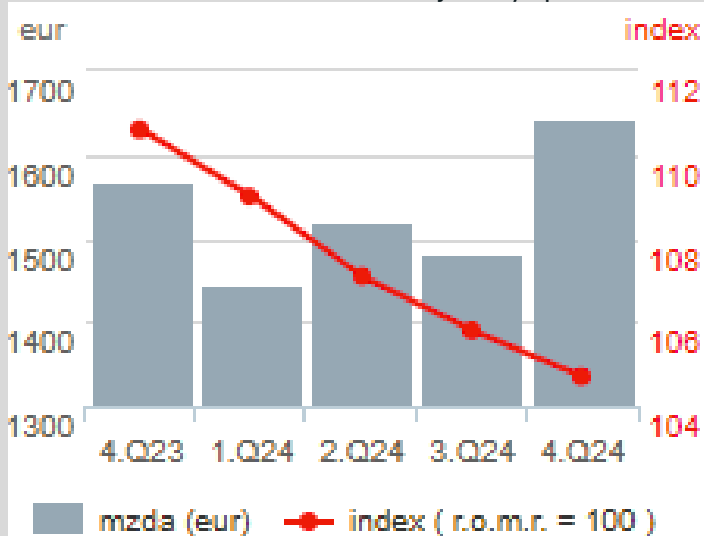
Tempo rastu priemernej nominálnej mesačnej mzdy zamestnanca

hospodárstva SR sa od 4. štvrťroka 2023

kontinuálne spomaľuje:

- 4. štvrťrok 2023: **10,6 %**
- 1. štvrťrok 2024: **9 %**
- 2. štvrťrok 2024: **7,1 %**
- 3. štvrťrok 2024: **5,8 %**
- 4. štvrťrok 2024: **4,7 %**

Graf 6: Priemerná mesačná mzda, štvrťročne v eur (ľavá os), index nominálnej mzdy (pravá os)



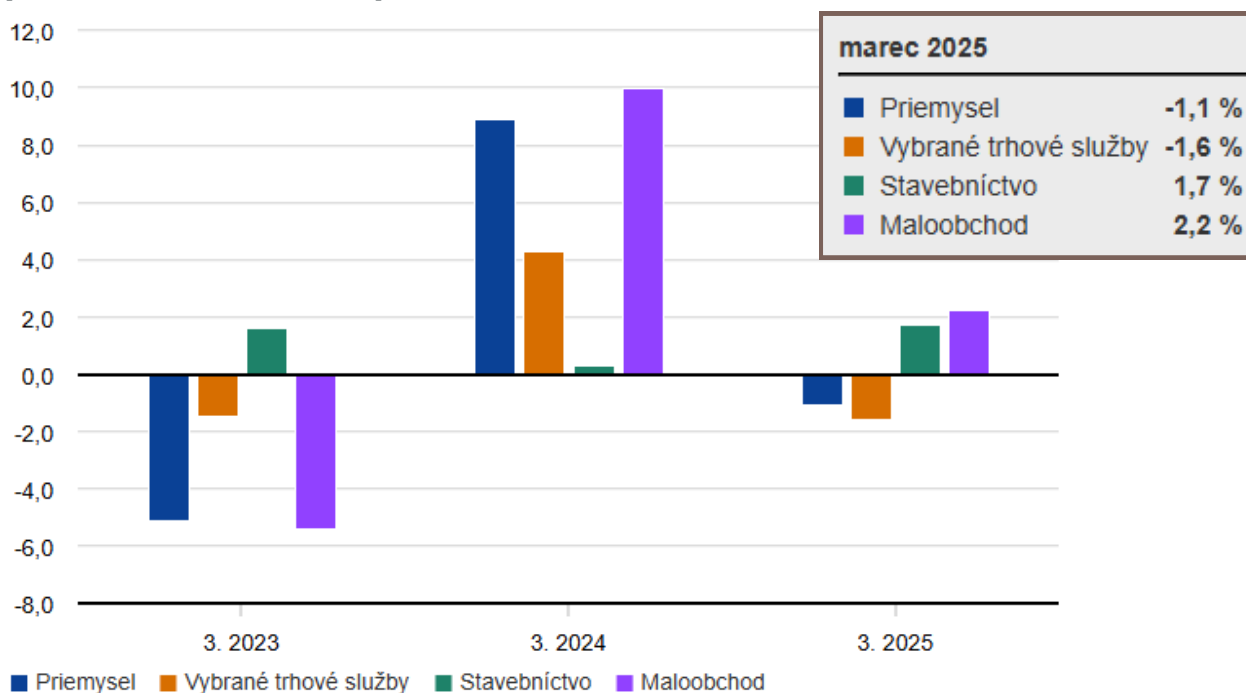
Zdroj: ŠÚ SR

V súhrne **za prvé tri mesiace roka 2025** medziročne **vzrástli nominálne mzdy vo všetkých 10 mesačne sledovaných odvetviach**. Reálny rast bol zaznamenaný v 8 z nich, pohyboval sa v rozpätí od 4,3 % v ubytovaní do 0,3 % v priemysle. Mzdy po zohľadnení vplyvu inflácie boli nižšie ako vlani o 1 % vo vybraných trhových službách a o 0,4 % vo veľkoobchode.

V marci 2025 sa tempo rastu miezd vo väčšine odvetví **spomalilo** oproti predchádzajúcemu mesiacu.

Viac informácií [tu](#).

Graf 7: Priemerná reálna mesačná mzda v SR vo vybraných odvetviach (medziročná zmena v %)



Zdroj: Štatistický úrad SR, databáza DATAcube. [pr0204qs].

Inflácia

Miera inflácie meraná indexom spotrebiteľských cien dosiahla **v roku 2024** oproti predchádzajúcemu roku v priemere **2,8 %**. Rast cien počas roka 2024 neprekročil 4 % ani v jednom mesiaci daného roku. Významný vplyv na spomalenie rastu priemernej ročnej inflácie oproti roku 2023 mali ceny potravín a nealkoholických nápojov (+2,5 %), ako aj ceny bývania a energií (+0,5 %). **Jadrová a čistá inflácia** dosiahli **za rok 2024** zhodne v priemere **2,5 %**. [Viac informácií tu.](#)

Spotrebiteľské ceny tovarov a služieb v apríli 2025 vzrástli medzimesačne o 0,1 % a medziročne o 3,7 %. Išlo zatiaľ o najnižšie hodnoty v tomto roku, medziročná inflácia dosiahla v marci 4 % a vo februári 3,8 %.

Jadrová inflácia dosiahla **v apríli 2025** hodnotu **2,9 %** a **čistá inflácia 2,3 %**. Medzimesačne jadrová inflácia a čistá inflácia dosiahli zhodne 0,1 %

Infláciu v medziročnom porovnaní naďalej ovplyvňovalo drahšie stravovanie, potraviny a služby osobnej starostlivosti. Priaznivý vplyv na jej vývoj mali medzimesačne lacnejšie alkoholické nápoje a pohonné látky. Spomalenie inflácie podporili výrazne lacnejšie pohonné hmoty, motorové vozidlá a farmaceutické výrobky. [Viac informácií tu.](#)

Miera inflácie v apríli 2025 (medziročne)*

ZAMESTNANCI: 3,8 %

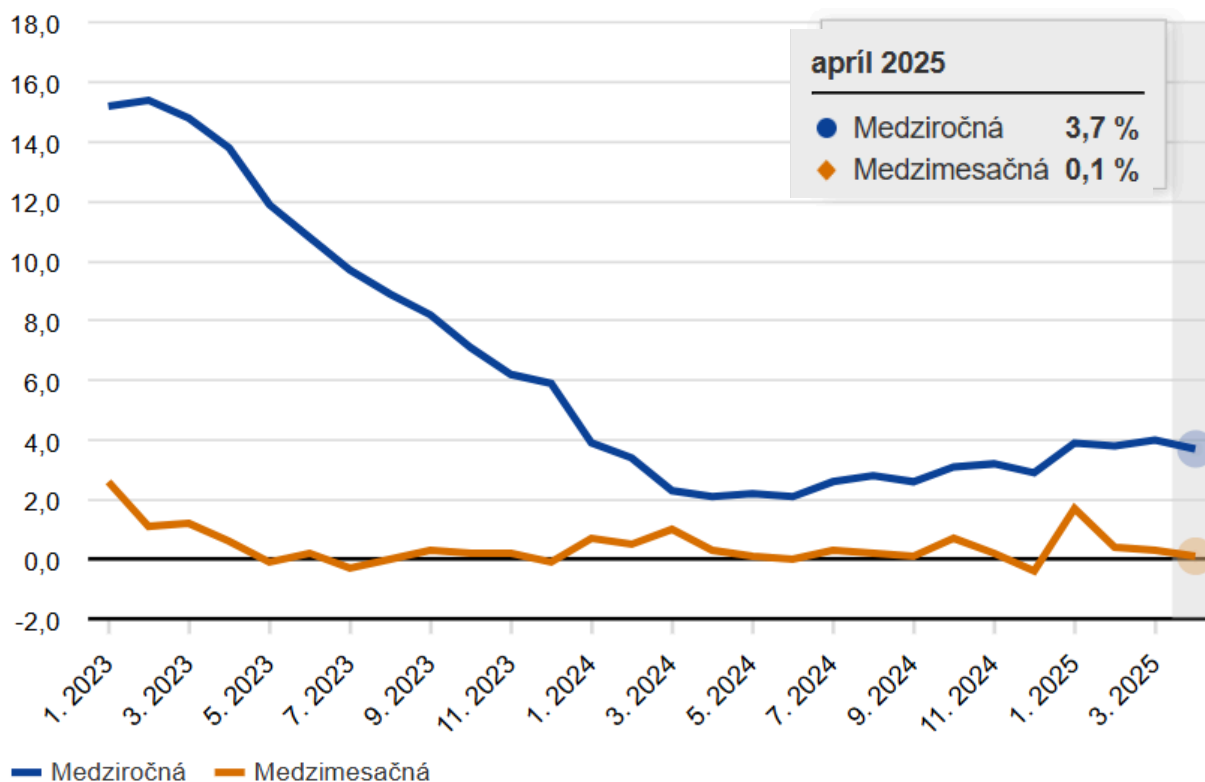
DŮCHODCOVIA: 3,3 %

NÍZKOPRÍJMOVÉ

SKUPINY: 3,7 %

* pre vybrané sociálne skupiny

Graf 8: Priemerná mesačná inflácia v SR (v %), CPI



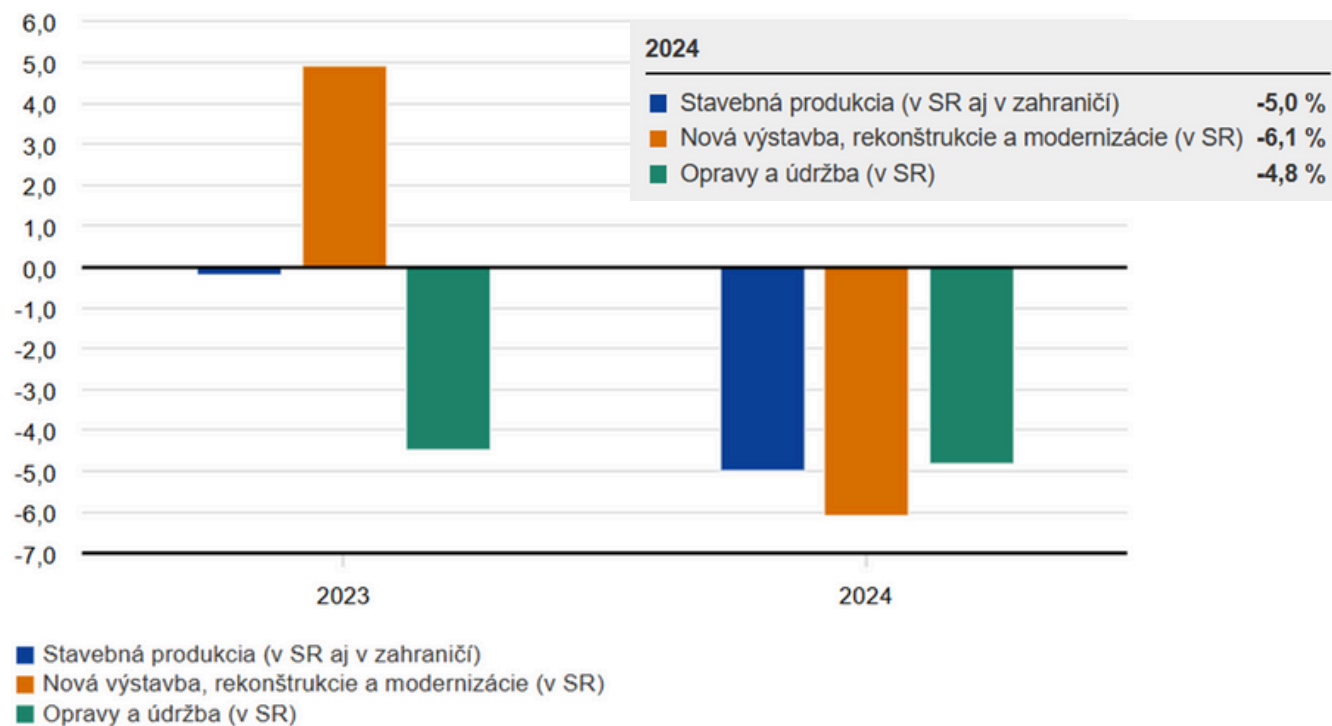
Zdroj: Štatistický úrad SR, databáza DATAcube. [sp0029ms].

Stavebná produkcia

V súhrne **za rok 2024 skončili v poklese všetky zložky domácej produkcie**. Stavebníctvo spomalil najmä dvojciferný medziročný pokles prác na inžinierskych stavbách. Podľa typu prác sa útlm prejavil pri novej výstavbe aj opravách. Celkový výsledok sektora nevyšli ani mierne rastúce výkony v posledných dvoch mesiacoch roka.

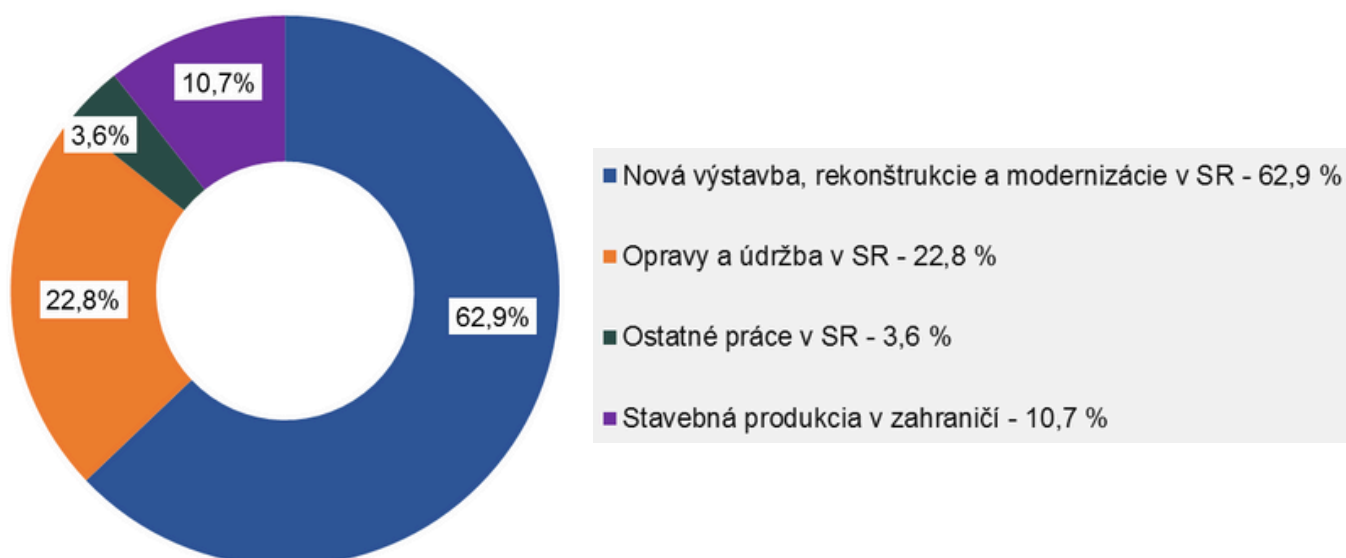
[Viac informácií tu.](#)

Graf 9: Ročná stavebná produkcia SR (medziročná zmena v %), v stálych cenách



Zdroj: Štatistický úrad SR, [Príloha].

Graf 10: Štruktúra stavebnej produkcie SR v roku 2024 (v % z celku)



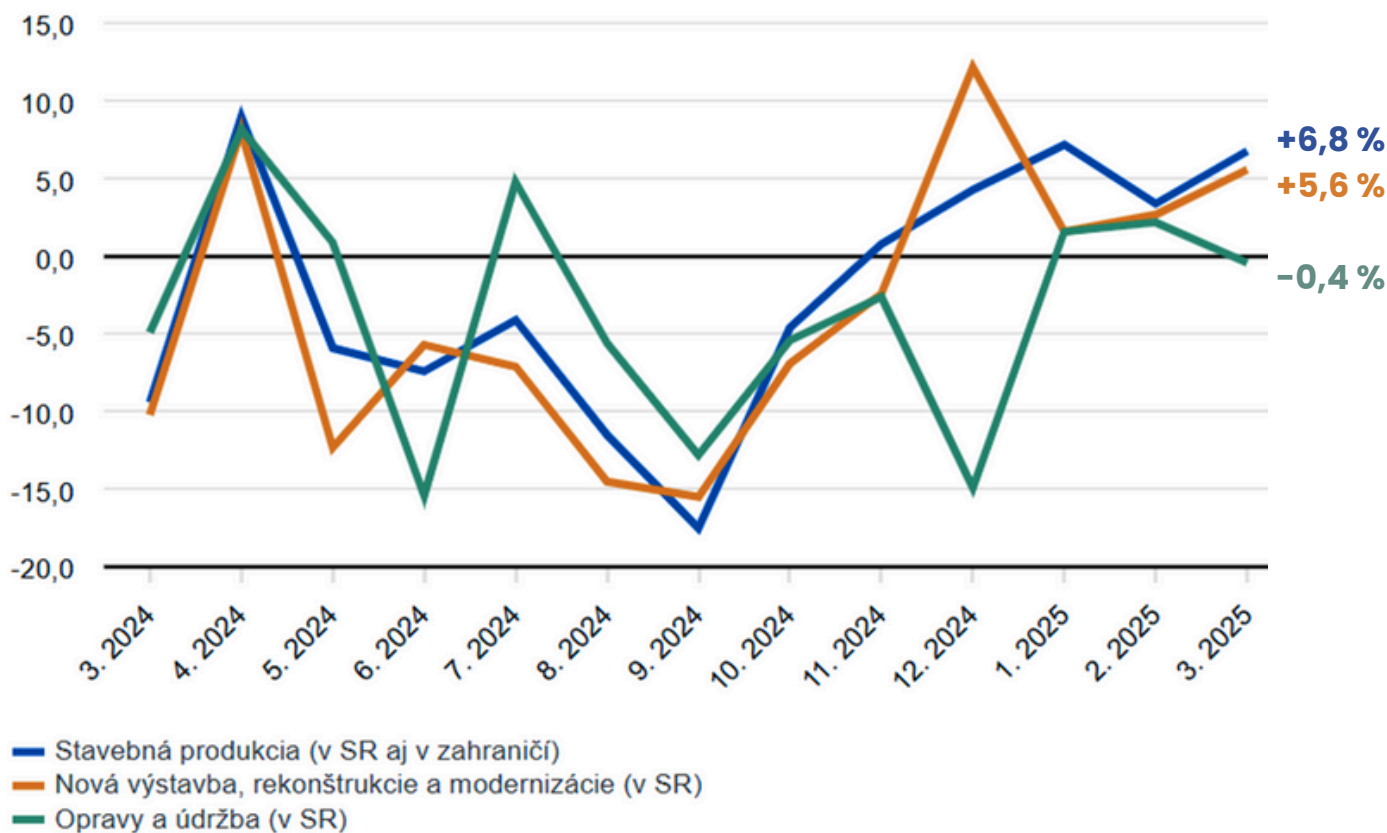
Zdroj: Štatistický úrad SR, vlastné spracovanie.

Rast stavebnej produkcie dosiahol **v marci 2025 takmer 7 %**. Pozitívny výsledok odvetvia podporil viac ako 5 % rast domácej novej výstavby a tiež dvojciferný nárast prác na inžinierskych stavbách. Pokračovali aj výrazne vyššie objemy stavebnej produkcie v zahraničí.

V súhrne za 1. štvrtrok 2025 dosiahla hodnota stavebnej produkcie **1,5 mld. eur**, čo predstavovalo medziročný **nárast o 5,7 %**. Vzrástla dominantná nová výstavba o 3,4 % ako aj opravy a údržba o 1,1 %. Z hľadiska výrobného zamerania mierne vzrástol objem výstavby budov, a to o 0,6 % a taktiež objem prác na inžinierskych stavbách o 5,3 %. Práce realizované v zahraničí oproti vlaňajšku vzrástli takmer o 45 %.

Viac informácií [tu](#).

Graf 11: Stavebná produkcia SR (medziročná zmena v %), v stálych cenách



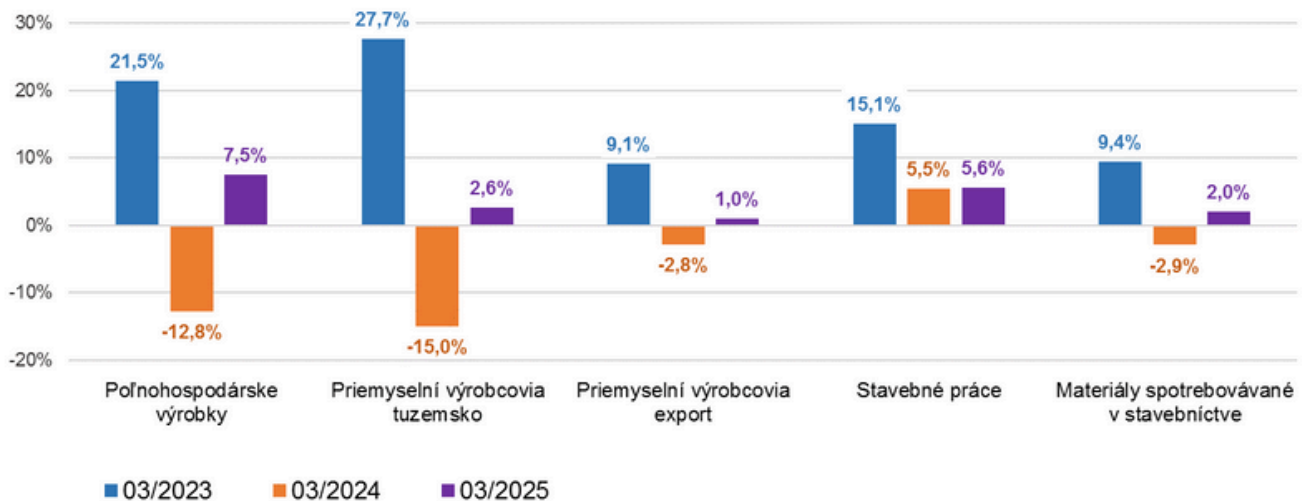
Zdroj: Štatistický úrad SR, databáza DATAcube. [st0005ms].

Vývoj cien vo výrobnej sfére

V marci 2025 došlo medziročne **k zvýšeniu cien priemyselných výrobcov** pre tuzemský trh (**+2,6 %**), **poľnohospodárskych výrobkov (+7,5 %)** a takisto **cien stavebných prác (+5,6%)** a **materiálov spotrebovávaných v stavebníctve (+2,0 %)**.

Vyššie ceny si udržalo až 12 zo 16 sledovaných odvetví priemyslu. K nárastu cien priemyselných výrobcov v tuzemsku prispela rastúca cena za dodávku elektriny(+4,2 %) aj za dodávku vody (+3,7 %). Ceny sa zvýšili najvýraznejšie vo výrobe z gumy a plastu o 5,1 %, vo výrobe dopravných prostriedkov o 3,6 % a vo výrobe potravín, nápojov a tabaku o 2,2 %. Tlmiaci účinok na celkový výsledok mal pokles cien výroby koksu a ropných výrobkov o 11,6 % a výroby kovov o 1,6 %.

Viac informácií [tu](#).

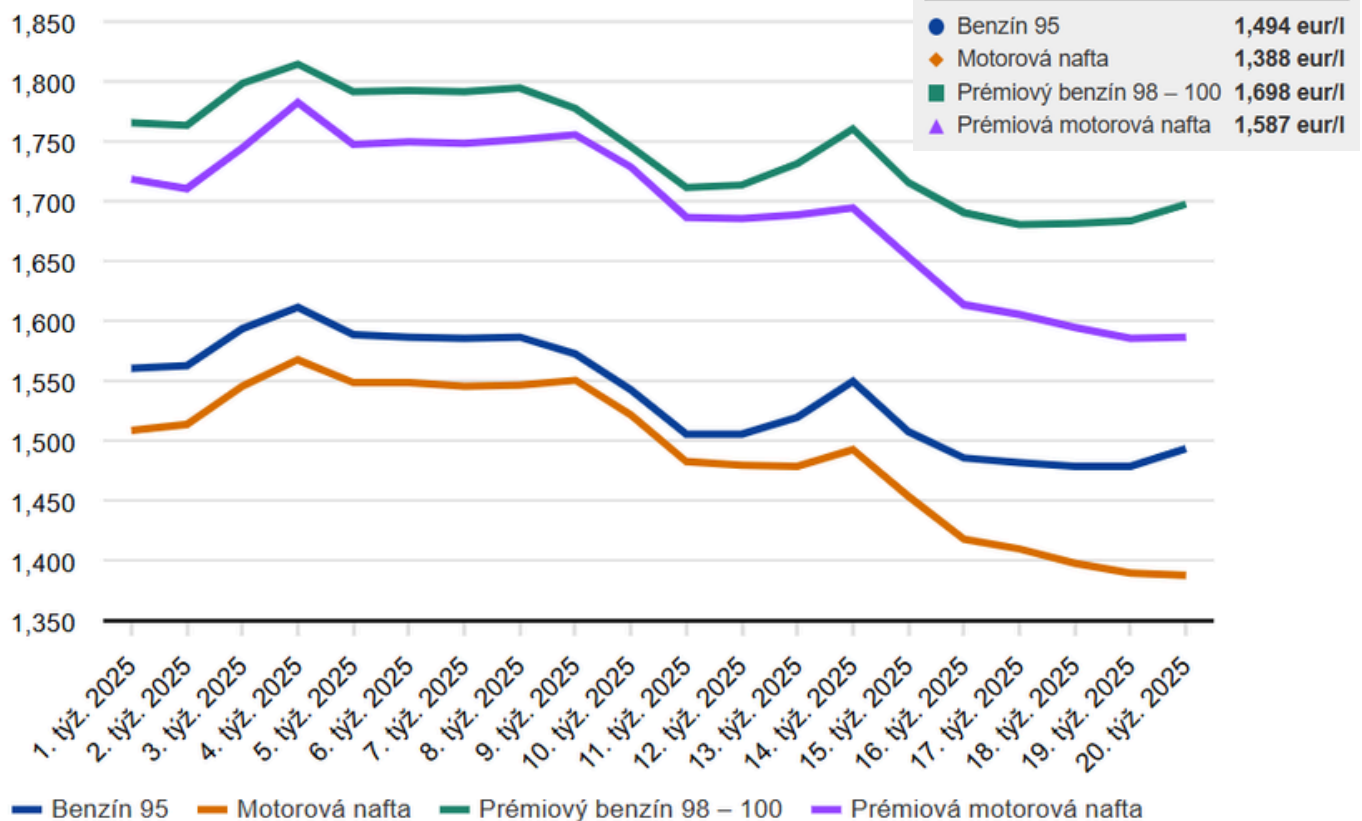
Graf 12: Ceny vo výrobnjej sfére v SR (medziročná zmena v %)

Zdroj: Štatistický úrad SR, databáza DATAcube. [[sp010lms](#)]

Najpredávanejšie palivo **motorová nafta pokračovala v polovici mája v trende zlacňovania**, jej cena (1,388 eur/l) bola v 20. týždni najnižšia od januára 2022. Benzíny sa predávali za najvyššie ceny za posledných 5 týždňov. Sledované ceny pohonných látok boli oproti vlaňajšiemu máju stále nižšie, v priemere o 8 %.

Cena LNG (skvapalnený zemný plyn) v 20. týždni v porovnaní s predchádzajúcim týždňom zlacnela o 3,6 centa na 1,614 eur/kg. Cena LPG (skvapalnený ropný plyn) bola na úrovni 0,701 eur/l a CNG (stlačený zemný plyn) na úrovni 1,660 eur/kg.

Viac informácií [tu](#).

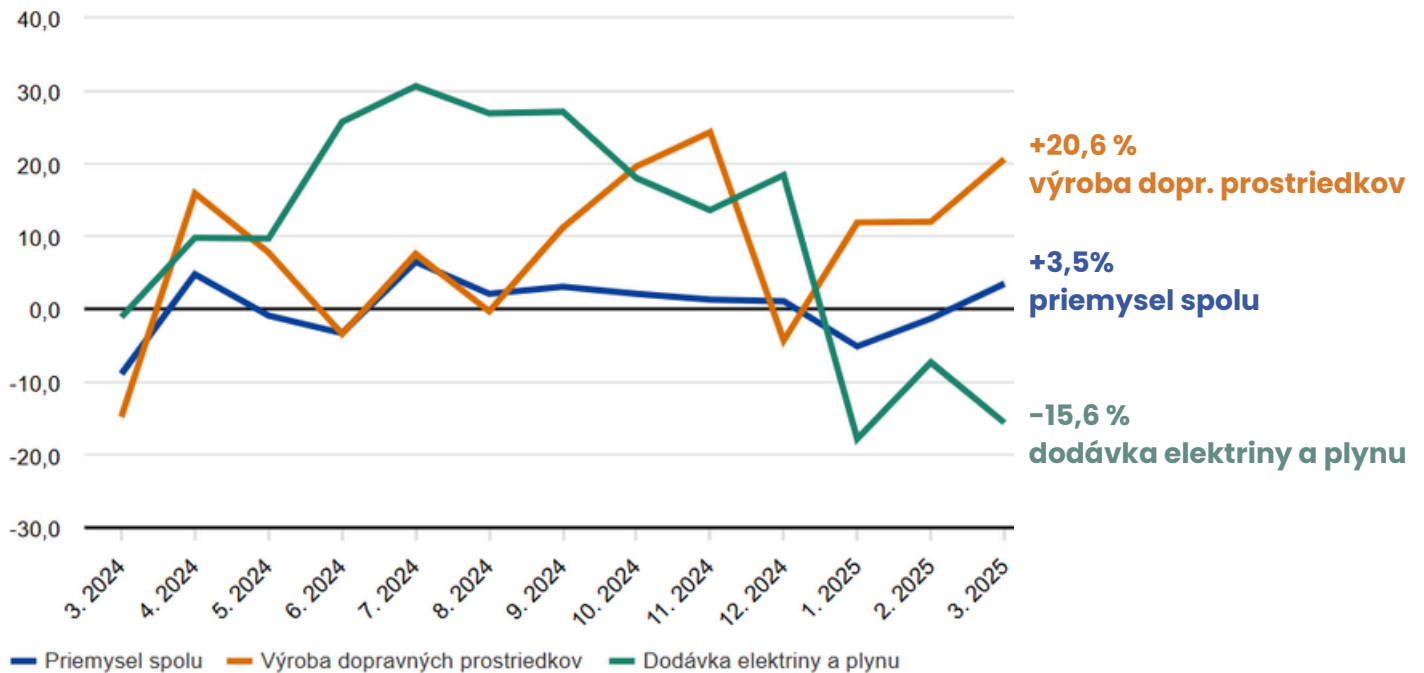
Graf 13: Priemerné ceny prémiových a bežných palív v SR (v eur/l)

Zdroj: Štatistický úrad SR, databáza DATAcube. [[sp0207ts](#)]

Priemyselná produkcia

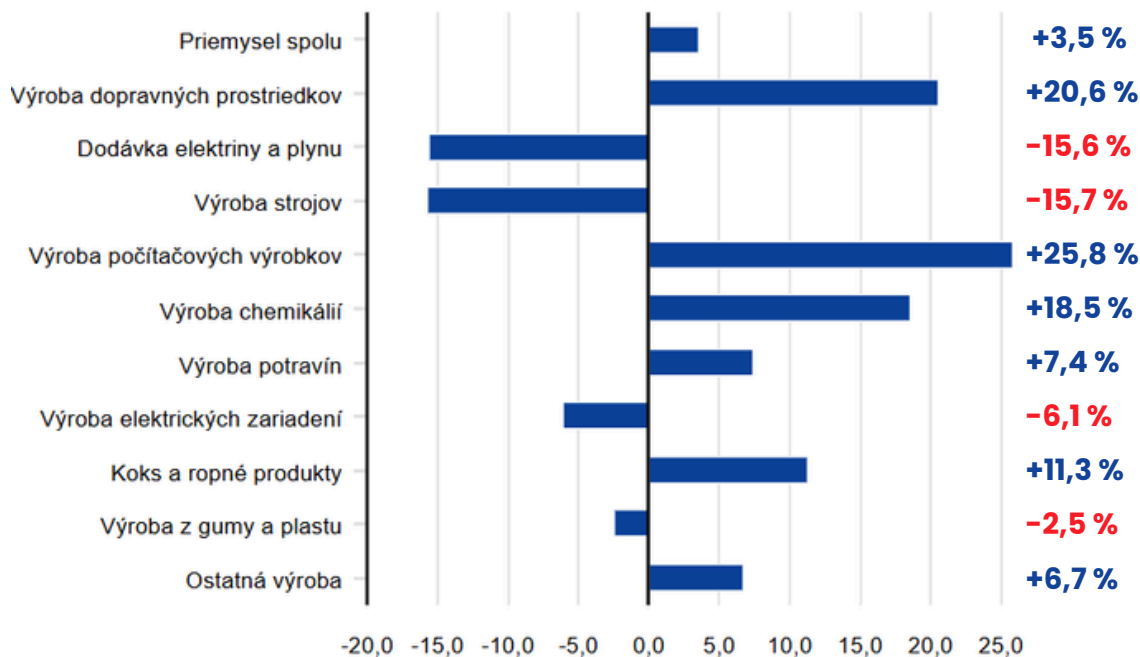
Priemyselná produkcia v marci 2025 medziročne **vzrástla o 3,5 %**, čím po prvý raz v tomto roku zaznamenala rast. Najvýraznejšie k tomu prispela výroba dopravných prostriedkov (+20,6 %). Najvýznamnejší pokles sa v marci 2025 naopak prejavil v dodávke elektriny a plynu (-15,6 %) a vo výrobe strojov (-15,7 %). Celkovo 11 z 15 sledovaných odvetví dosiahlo v marci medziročne vyšší výkon. [Viac informácií tu.](#)

Graf 14: Priemyselná produkcia v SR (medziročná zmena v %), očistené o počet prac. dní



Zdroj: Štatistický úrad SR, databáza DATAcube. [pm0042ms].

Graf 15: Najvýznamnejšie vplyvy na priemyselnú produkciu v SR v marci 2025 (medziročná zmena v %)



Zdroj: Štatistický úrad SR, databáza DATAcube. [pm0042ms].

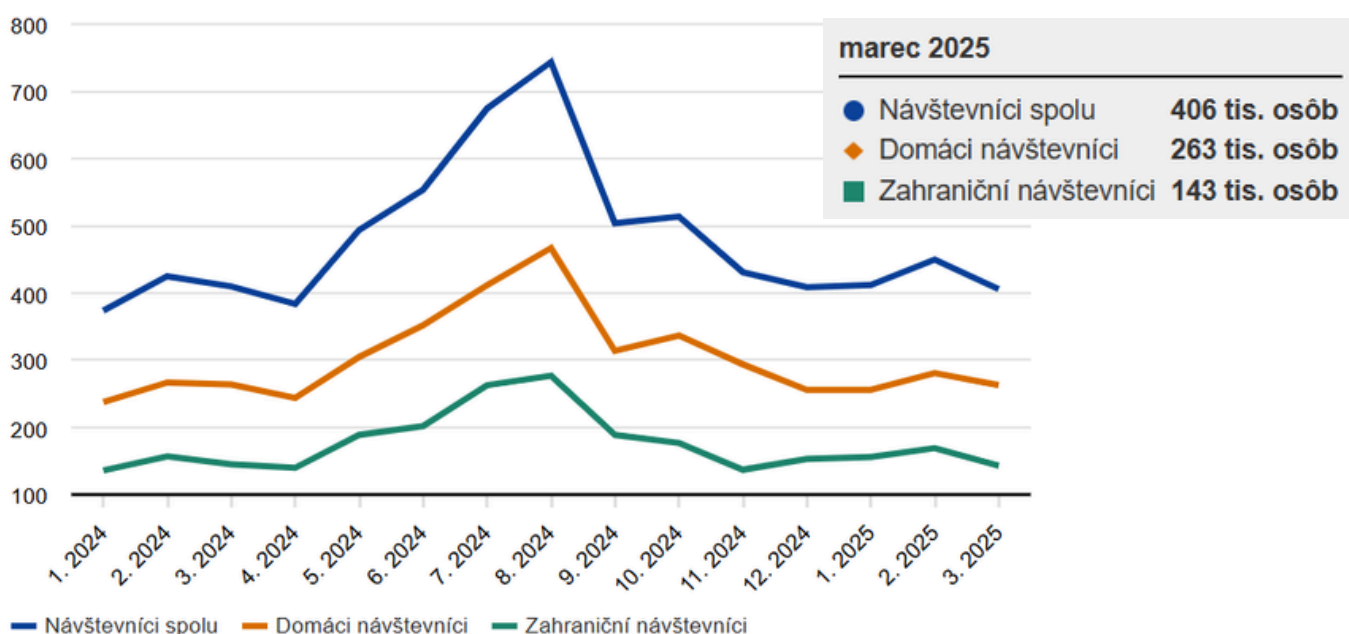
Vývoj cestovného ruchu

V ubytovacích zariadeniach cestovného ruchu na Slovensku sa **v marci 2025** ubytovalo takmer **406 tisíc hostí**, čo bolo o necelé 1 % menej ako pred rokom. V porovnaní s cestovateľsky najúspešnejším marcom 2019 to bolo o 6,4 % menej. Hostia strávili v marci 2025 v hoteloch a penziónoch **viac ako 1 milión nocí**, čo bolo o 3,5 % menej ako pred rokom. **Priemerná dĺžka pobytu** predstavovala **2,5 noci**.

Takmer **dvojtretinový podiel** v štruktúre ubytovaných v marci 2025 tvorili **domáci návštevníci**. Ich počet, 263-tisíc hostí, medziročne klesol o takmer 1 %. Zahraničná návštevnosť s počtom ubytovaných 143 tis. klesla v medziročnom porovnaní o skoro 2 %.

[Viac informácií tu.](#)

Graf 16: Návštevníci v ubytovacích zariadeniach cestovného ruchu v SR (v tis. osôb)



Zdroj: Štatistický úrad SR, databáza DATAcube. [cr3804mr].

Graf 17: Štruktúra návštevníkov v ubyt. zariadeniach cest. ruchu v SR, ročne (v %)



Zdroj: Štatistický úrad SR, databáza DATAcube. [cr2001rs]. Vlastné spracovanie.

Vývoj verejných financií

Priebežné plnenie štátneho rozpočtu

Štátny rozpočet dosiahol ku koncu apríla 2025 hotovostný schodok vo výške 2 084,7 mil. eur. Oproti rovnakému obdobiu minulého roka boli príjmy štátneho rozpočtu vyššie o 1 714,0 mil. eur (+30,5 %). Výdavky štátneho rozpočtu boli pri medziročnom porovnaní tiež vyššie, a to o 598,5 mil. eur (+6,8 %). Uvedené znamenalo medziročné zlepšenie hospodárenia štátneho rozpočtu o 1 115,5 mil. eur (+34,9 %). [Viac informácií tu.](#)

Tabuľka 1: Priebežné plnenie štátneho rozpočtu za rovnaké obdobie roka 2024 a 2025
(na hotovostnej báze, v tis. eur)

2024						
Ukazovateľ	Príjmy spolu		Výdavky spolu		Hotovostné saldo ŠR	
	tis. EUR	% plnenia	tis. eur	% plnenia	tis. EUR	% plnenia
31.01.2024	1 692 200	7,45%	1 785 356	5,89%	-93 157	1,22%
29.02.2024	2 974 913	13,10%	4 199 062	13,85%	-1 224 149	16,07%
28.03.2024	4 335 577	19,10%	6 517 087	21,50%	-2 181 510	28,64%
30.04.2024	5 614 023	24,73%	8 814 207	29,07%	-3 200 184	42,02%
Štátny rozpočet roku 2024	22 701 961		30 317 891		-7 615 930	

2025						
Ukazovateľ	Príjmy spolu		Výdavky spolu		Hotovostné saldo ŠR	
	tis. EUR	% plnenia	tis. eur	% plnenia	tis. EUR	% plnenia
31.01.2025	1 923 306	6,96%	2 085 347	6,15%	-162 041	2,58%
28.02.2025	3 799 594	13,76%	4 581 567	13,52%	-781 973	12,45%
31.03.2025	5 724 606	20,73%	7 172 033	21,16%	-1 447 426	23,05%
30.04.2025	7 328 046	26,53%	9 412 742	27,77%	-2 084 696	33,20%
Štátny rozpočet roku 2025	27 620 827		33 899 538		-6 278 711	

Zdroj: *Ministerstvo financií SR, vlastné spracovanie.*

Deficit a dlh verejných financií

Celkový deficit verejnej správy SR v roku 2024 dosiahol **6,91 mld. eur (5,27 % HDP)**. Oproti rozpočtovým cieľom vo výške 6,0 % HDP predstavoval výsledný schodok hospodárenia pozitívnu odchýlku 0,7 % HDP, najmä kvôli neskoršiemu dodaniu vojenskej techniky. V roku 2023 bol deficit verejnej správy na úrovni 5,19 % HDP.

Dlh verejnej správy v roku 2024 dosiahol **77,65 mld. eur**, čo predstavuje **59,3 % HDP**. Hodnota hrubého dlhu medziročne stúpila o 8,75 mld. eur (o 3,6 p. b. HDP), pričom oproti predpokladom rozpočtu je výsledná hodnota za rok 2024 vyššia o 1,0 % HDP aj kvôli zvýšeniu hotovostnej rezervy. Verejné zadĺženie tak prekračuje horný limit dlhovej brzdy o 6,3 % HDP.

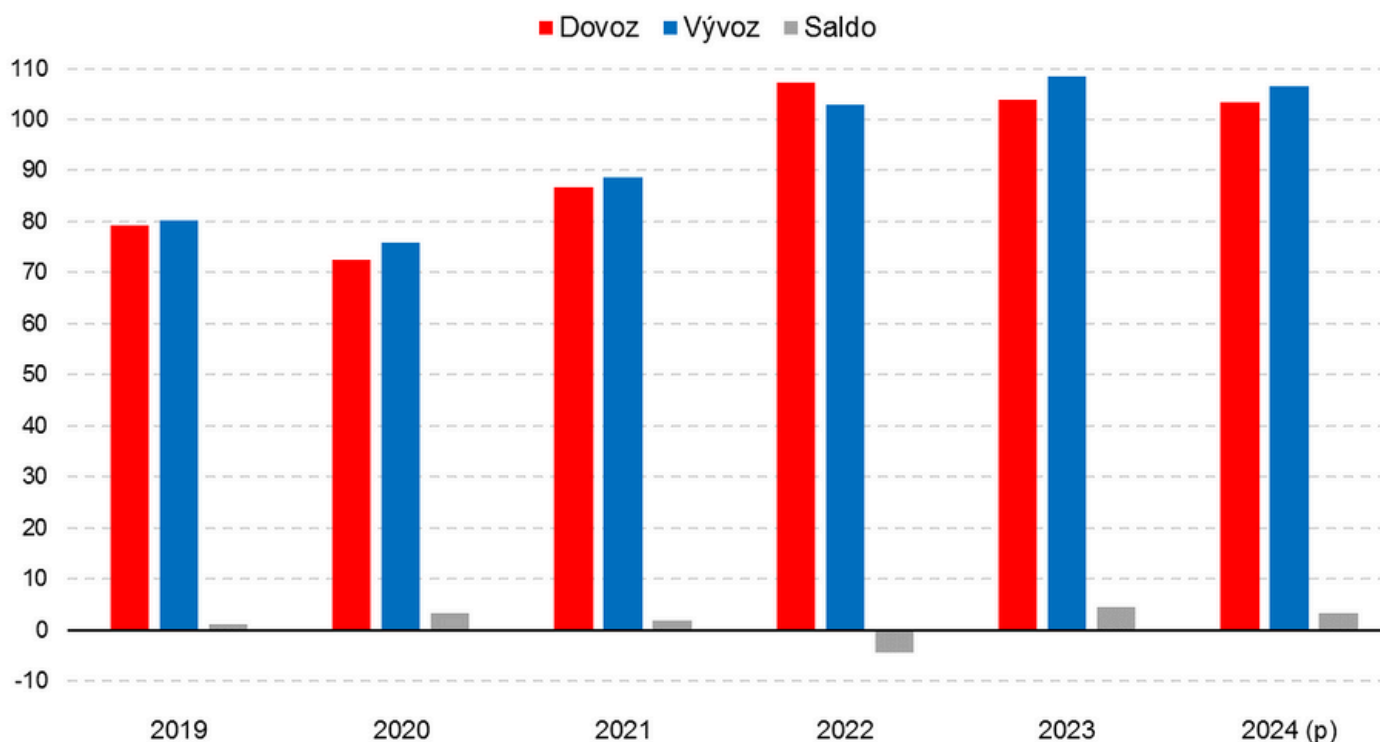
[Viac informácií tu](#) a [tu](#).

Vývoj zahraničného obchodu

Slovenský zahraničný obchod skončil rok 2024 s prebytkom 3,29 mld. eur, čo znamená 26,8 % pokles výšky obchodného salda v porovnaní s rokom 2023.

Hodnota vyvezeného tovaru bola v roku 2024 v objeme 106,6 mld. eur, v porovnaní s predchádzajúcim rokom bola nižšia o takmer 1,84 mld. eur. Pokles ovplyvnil najmä slabší vývoz automobilov. **Import bol v roku 2024 na úrovni 103,3 mld. eur**, v porovnaní s rokom 2023 zaznamenal mierny pokles o 629 mil. eur.

Graf 18: Dovozy a vývoz tovaru, obchodné saldo (v mld. eur), ročne

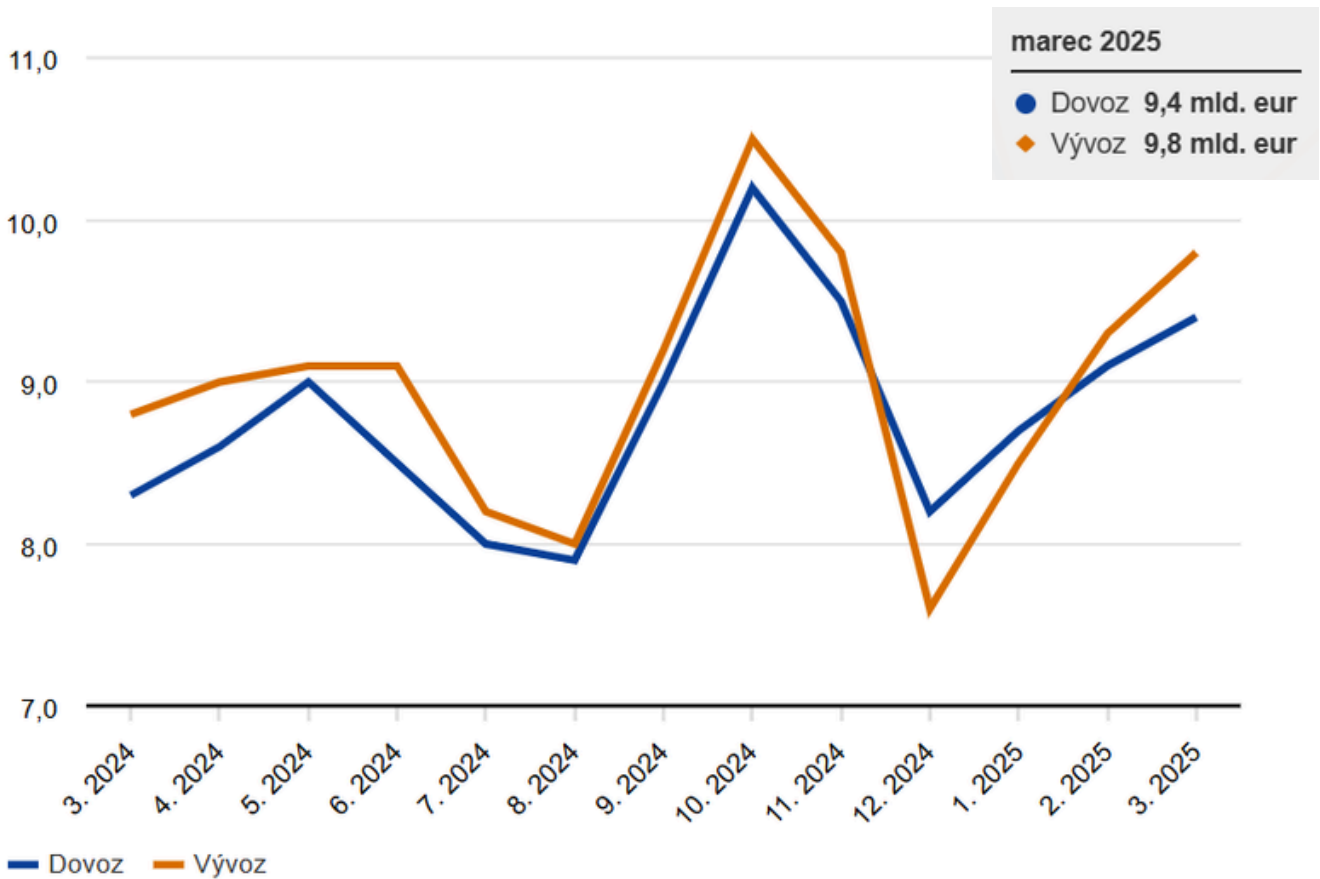


Zdroj: Štatistický úrad SR, databáza DATAcube. [zo0001ms]. Vlastné spracovanie.

Bilancia zahraničného obchodu Slovenska v marci 2025 skončila s najvyšším **prebytkom** za posledných 9 mesiacov, **v objeme 406,4 mil. eur**. Vývoz aj dovoz medziročne rástli dvojciferným tempom. K pozitívnej bilancii prispel nárast vývozu motorových vozidiel, vyšší dovoz ťahali hlavne "smartfóny" a súčiastky vozidiel.

V súhrne **za prvý štvrtrok 2025** zaznamenal **vývoz** medziročný **rast o 5,5 %** na 27,6 mld. eur. **Dovoz** taktiež medziročne **rástol** (+11,2 %) na úroveň 27,2 mld. eur. Saldo zahraničného obchodu bolo za 1. štvrtrok 2025 aktívne v objeme 379 mil. eur. Za rovnaké obdobie roku 2024 (t. j. v 1. štvrtroku 2024) bolo v prebytku takmer 1,7 mld. eur.

Viac informácií [tu](#).

Graf 19: Dovozy a vývozy tovaru (v mld. eur), mesačne

Zdroj: Štatistický úrad SR, databáza DATAcube. [[zo0001ms](#)].

Text a grafická úprava: Ing. Veronika Lipková, odbor Parlamentný inštitút

Schválila: PhDr. Natália Petranská Rolková, PhD., riaditeľka Parlamentného inštitútu

Zdroje: Štatistický úrad SR, MF SR, ÚPSVaR, Rada pre rozpočtovú zodpovednosť

Materiál neprešiel jazykovou úpravou.

Všetky iniciatívne materiály PI vrátane tohto nájdete na:

<https://www.nrsr.sk/web/?sid=nrsr/kancelaria/pi/oa/materialy/pm>