

# NÁVRH ROZPOČTU VEREJNEJ SPRÁVY NA ROKY 2025 AŽ 2027 (ČPT 497)

Informačná grafika Parlamentného inštitútu Kancelárie NR SR

## Stav ku koncu roka 2024

**Hrubý dlh VS: 58,9 % HDP**

5x za sebou prekročený horný limit dlhovej brzdy

**Schodok rozpočtu VS: -5,79 % HDP**

Rada EÚ v júli 2024 deklarovala existenciu nadmerného deficitu.

## Prognóza rastu HDP

2025: 2,2 %

2026: 2,4 %

2027: 1,0 %

## Rozpočtové ciele

- stabilizovať verejný dlh
- znížiť deficit rozpočtu VS na -3 % HDP do konca volebného obdobia
- dosiahnuť v roku 2025 deficit rozpočtu VS na úrovni -4,72 % HDP
- predstaviť dodatočné konsolidačné opatrenia vo výške 1,9 % HDP do roku 2027

## Schodok rozpočtu VS Cieľ verzus návrh rozpočtu

2025: -4,72 % HDP / -4,72 % HDP  
2026: -3,72 % HDP / -4,16 % HDP  
2027: -3,00 % HDP / -4,87 % HDP

V súlade so záväznou trajektóriou čistých výdavkov a vládou schváleným Národným strednodobým fiškálno-štrukturálnym plánom na roky 2025-2028

## Bilancia príjmov a výdavkov rozpočtu VS

(ESA 2010)

(v mil. eur)	2022 S	2023 S	2024 R	2024 OS	2025 N	2026 N	2027 N
<b>Príjmy spolu</b>	44 654,70	52 842,80	53 480,50	53 758,70	<b>59 907,20</b>	62 122,30	63 237,40
<b>v % HDP</b>	40,68	43,03	40,72	40,97	<b>42,82</b>	42,17	41,56
<b>Výdavky spolu</b>	46 490,70	58 852,60	61 321,20	61 349,40	<b>66 510,50</b>	68 250,60	70 645,90
<b>v % HDP</b>	42,36	47,92	46,69	46,76	<b>47,54</b>	46,33	46,43
<b>Schodok rozpočtu verejnej správy t. j. čisté pôžičky poskytnuté (+) / prijaté (-)</b>	-1 835,90	-6 009,80	-7 840,70	-7 590,70	<b>-6 603,30</b>	-6 128,40	-7 408,50
<b>v % HDP</b>	-1,67	-4,89	-5,97	-5,79	<b>-4,72</b>	-4,16	-4,87
<b>HDP</b>	109 762,00	122 812,80	131 335,10	131 204,40	<b>139 901,40</b>	147 305,20	152 148,40

Zdroj: spracovala autorka na základe údajov v Hlavnej knihe rozpočtu verejnej správy na roky 2025 až 2027, ČPT 497

# Rozpočtovanie verejných výdavkov na rok 2025

## podľa vybraných oblastí (ESA 2010)

v tis. eur	2022 S	2023 S	2024 R	2024 OS	2025 N	2026 N	2027 N
<b>Zamestnanosť vo verejnej správe (osobné výdavky)</b>	10 978 526	12 141 945	12 947 424	13 060 663	<b>13 909 316</b>	14 276 694	14 731 437
% medziročný nárast (+) / pokles (-)		10,60%	6,63%	7,57%	<b>7,43%</b>	2,64%	3,19%
<b>Vzdelávanie, veda, výskum a podpora mládeže</b>	3 937 444	4 746 090	4 750 703	4 849 097	<b>5 932 305</b>	5 858 257	5 683 624
% medziročný nárast (+) / pokles (-)		20,54%	0,10%	2,17%	<b>24,87%</b>	-1,25%	-2,98%
<b>Šport</b>	126 398	123 839	111 928	158 622	<b>171 124</b>	165 490	163 497
% medziročný nárast (+) / pokles (-)		-2,02%	-9,62%	28,09%	<b>52,89%</b>	-3,29%	-1,20%
<b>Cestovný ruch</b>	27 319	31 006	35 694	36 851	<b>69 715</b>	61 219	62 277
% medziročný nárast (+) / pokles (-)		13,50%	15,12%	18,85%	<b>95,31%</b>	-12,19%	1,73%
<b>Doprava a bývanie</b>	3 298 095	3 966 120	3 503 028	3 599 612	<b>4 247 316</b>	4 098 003	4 079 457
% medziročný nárast (+) / pokles (-)		20,25%	-11,68%	-9,24%	<b>21,25%</b>	-3,52%	-0,45%
<b>Sociálne veci a podpora zamestnanosti</b>	13 997 843	16 872 584	17 790 586	19 053 095	<b>19 612 114</b>	20 688 604	21 159 188
% medziročný nárast (+) / pokles (-)		20,54%	5,44%	12,92%	<b>10,24%</b>	5,49%	2,27%
<b>Zdravotníctvo</b>	7 759 926	8 672 947	8 904 984	9 001 642	<b>9 596 174</b>	9 965 105	10 134 158
% medziročný nárast (+) / pokles (-)		11,77%	2,68%	3,79%	<b>7,76%</b>	3,84%	1,70%
<b>Pôdohospodárstvo</b>	812 846	872 969	1 215 977	1 136 845	<b>998 762</b>	1 157 935	1 159 085
% medziročný nárast (+) / pokles (-)		7,40%	39,29%	30,23%	<b>-17,86%</b>	15,94%	0,10%
<b>Verejný poriadok a bezpečnosť</b>	2 114 185	2 471 488	2 468 259	2 602 652	<b>2 650 698</b>	2 663 741	2 652 436
% medziročný nárast (+) / pokles (-)		16,90%	-0,13%	5,31%	<b>7,39%</b>	0,49%	-0,42%
<b>Obrana</b>	1 974 536	2 142 850	2 626 702	2 115 581	<b>2 798 027</b>	2 946 103	3 042 968
% medziročný nárast (+) / pokles (-)		8,52%	22,58%	-1,27%	<b>6,52%</b>	5,29%	3,29%
<b>Financie</b>	4 864 156	5 473 626	8 835 328	7 173 417	<b>9 931 278</b>	9 164 462	10 148 301
% medziročný nárast (+) / pokles (-)		12,53%	61,42%	31,05%	<b>12,40%</b>	-7,72%	10,74%
<b>Životné prostredie</b>	743 981	1 325 988	1 184 401	797 655	<b>1 246 833</b>	1 422 401	1 447 080
% medziročný nárast (+) / pokles (-)		78,23%	-10,68%	-39,84%	<b>5,27%</b>	14,08%	1,74%
<b>Ekonomika</b>	1 496 276	5 229 713	1 459 566	2 660 796	<b>1 726 190</b>	2 333 585	1 951 769
% medziročný nárast (+) / pokles (-)		249,52%	-72,09%	-49,12%	<b>18,27%</b>	35,19%	-16,36%
<b>Kultúra</b>	486 012	552 162	497 204	546 682	<b>528 575</b>	535 829	537 543
% medziročný nárast (+) / pokles (-)		13,61%	-9,95%	-0,99%	<b>6,31%</b>	1,37%	0,32%
<b>Verejné služby</b>	9 281 883	11 365 360	10 010 011	10 645 520	<b>10 645 671</b>	10 893 541	11 111 181
% medziročný nárast (+) / pokles (-)		22,45%	-11,93%	-6,33%	<b>6,35%</b>	2,33%	2,00%

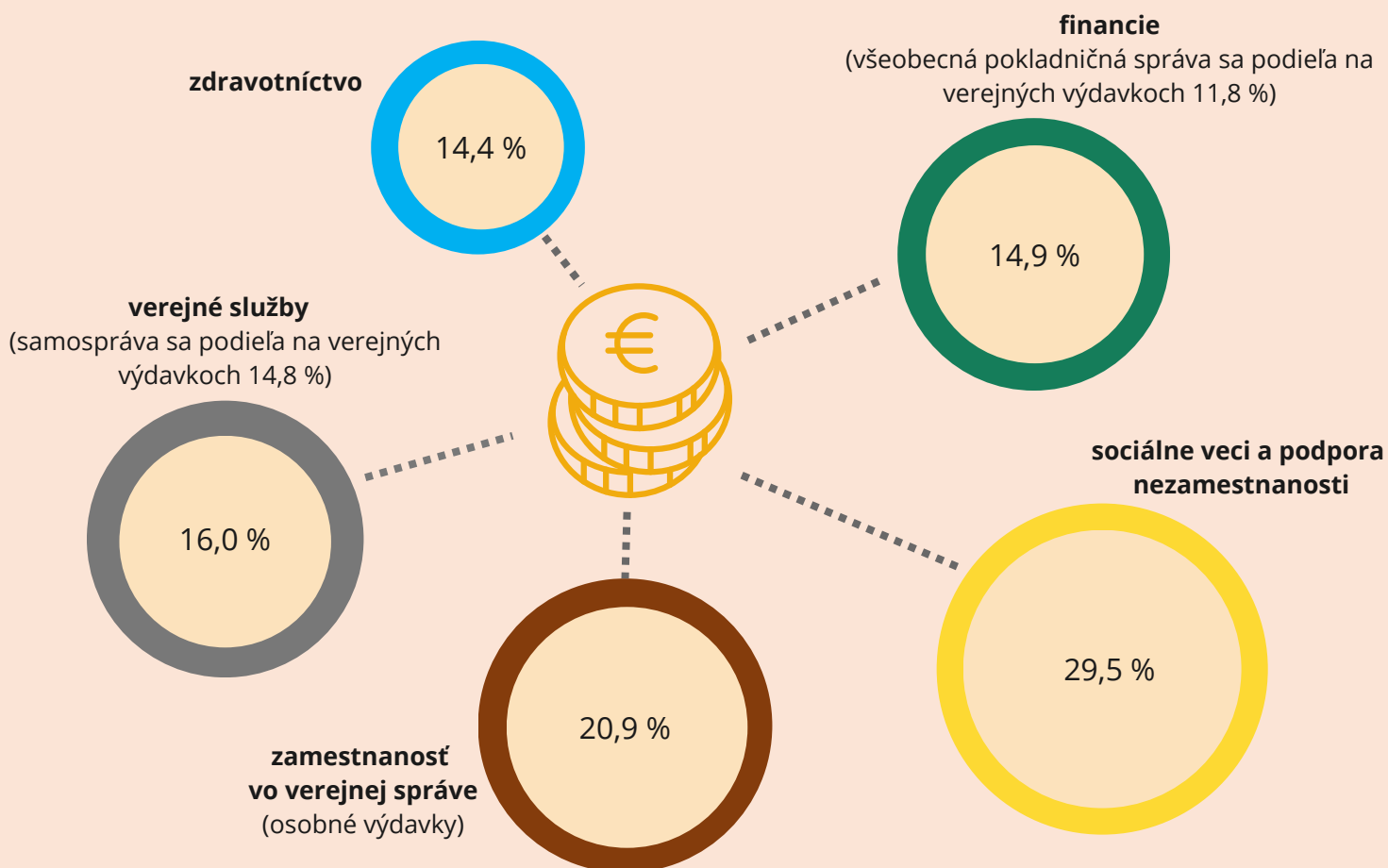
Pozn.: Medziročný percentuálny nárast/pokles výdavkov pre očakávanú skutočnosť v roku 2024 (t. j. 2024 OS) je porovnaný oproti skutočnosti 2023 (t. j. 2023 S), medziročný percentuálny nárast/pokles výdavkov pre rozpočtovaný stav pre rok 2025 (t. j. 2025 N) je porovnaný oproti rozpočtovanému stavu pre rok 2024 (t. j. 2024 R).

v mil. eur	2022 S	2023 S	2024 R	2025 N	2026 N	2027 N
<b>Investície – Celková výška kapitálových výdavkov centrálnej vlády</b>	2 703	4 710	3 127	<b>3 717</b>	3 756	3 496
% medziročný nárast (+) / pokles (-)		74,25%	-33,61%	<b>18,87%</b>	1,05%	-6,92%

Zdroj: spracovala autorka na základe údajov v Hlavnej knihe rozpočtu verejnej správy na roky 2025 až 2027, ČPT 497

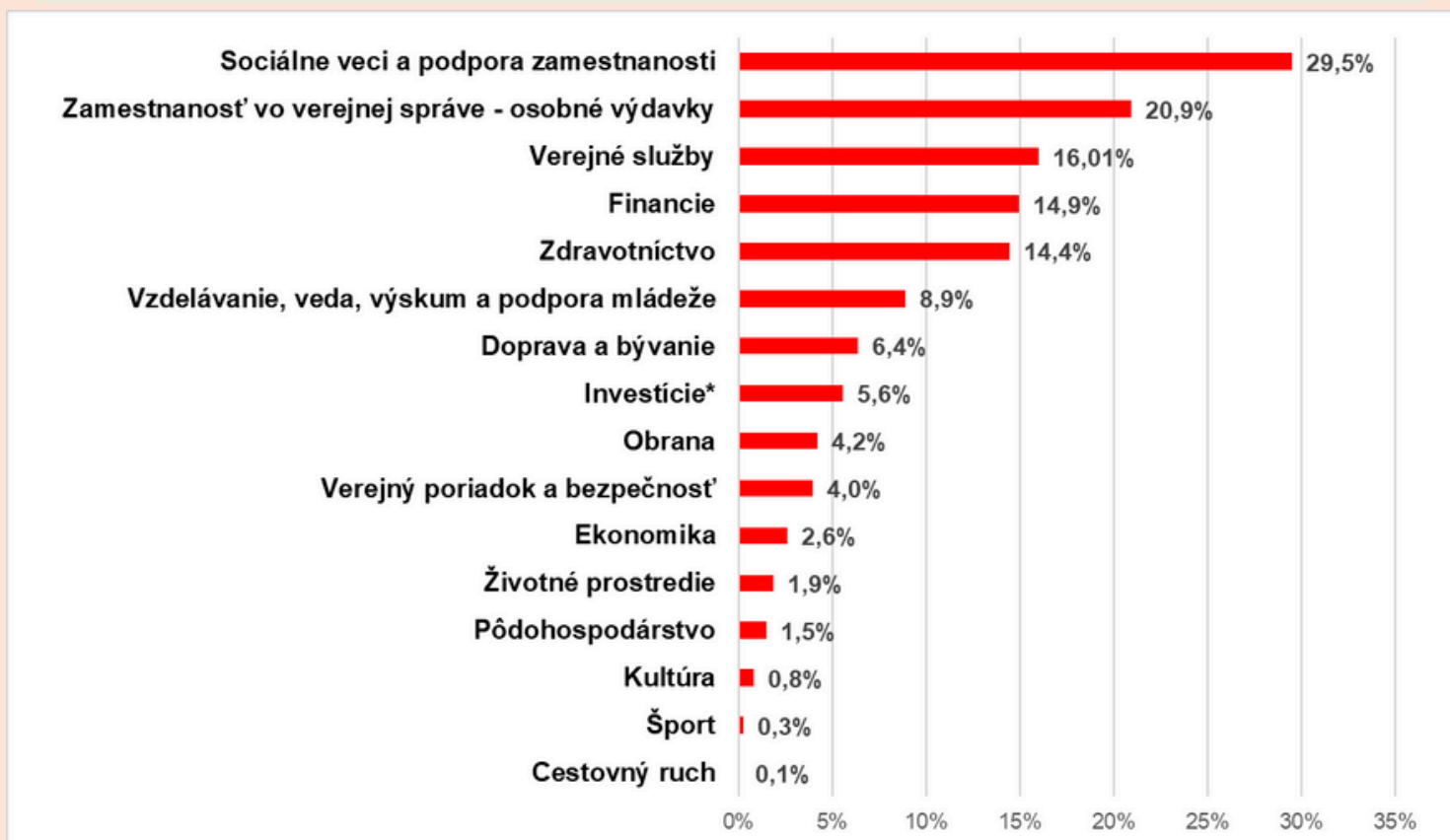
# HLAVNÉ OBLASTI VÝDAVKOV V ROKU 2025

(% celkových výdavkoch verejnej správy)



## CELKOVÉ OBLASTI VÝDAVKOV V ROKU 2025

(% celkových výdavkoch verejnej správy)

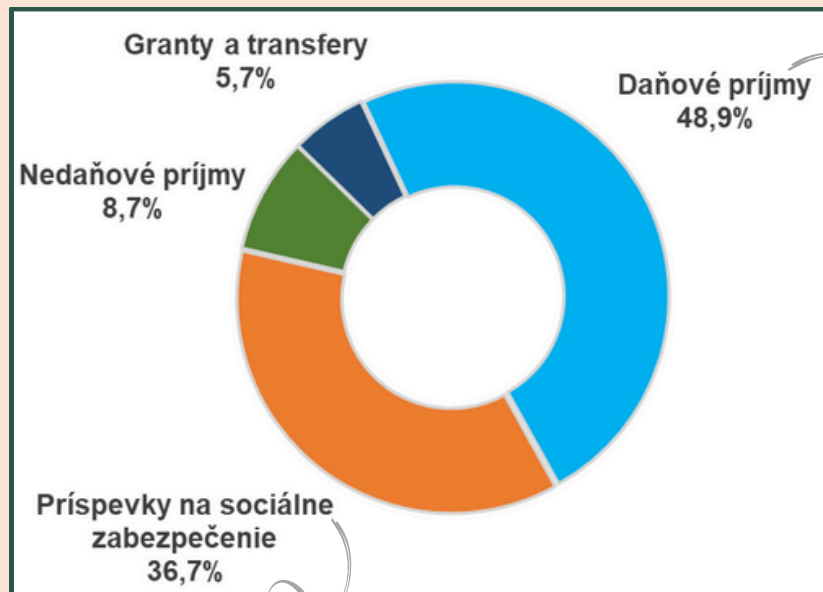


\*Investície v zmysle celkovej výšky kapitálových výdavkov centrálnej vlády

Zdroj: spracovala autorka na základe údajov v Hlavnej knihe rozpočtu verejnej správy na roky 2025 až 2027, ČPT 497

# Vybrané ukazovatele návrhu rozpočtu verejnej správy

## ZDROJE PRÍJMOV VEREJNEJ SPRÁVY V ROKU 2025 (ESA 2010)



Zdroj: spracovala autorka na základe údajov v Hl. knihe (ČPT 497), s. 24, Tab. 15

**Daňové príjmy predstavujú hlavný zdroj príjmov rozpočtu VS. Na rok 2025 sa rozpočtujú vo výške 29,3 mld. eur.** Najväčším objemom sa na nich budú podieľať:

- Daň z pridanej hodnoty (11,5 mld. eur)
- Daň z príjmov právnických osôb (5,91 mld. eur)
- Daň z príjmov fyzických osôb (5,16 mld. eur)
- Spotrebné dane (3,25 mld. eur)

Zvyšnú časť budú tvoriť ostatné dane, miestne dane, daň z príjmov vyberaná zrážkou a dane z medzinárodného obchodu a transakcií.

**Príspevky na sociálne zabezpečenie tvoria druhú najvýznamnejšiu časť príjmov rozpočtu verejnej správy, na rok 2025 sa rozpočtujú vo výške 22,0 mld. eur.**

Platcom príspevku je:

- zamestnávateľ (11,8 mld. eur)
- domácnosti (9,76 mld. eur)

Príspevky zahŕňajú aj štátom platené poistné za skupiny osôb ustanovené zákonom.

## POROVNANIE LIMITU VEREJNÝCH VÝDAVKOV (LVV) S VÝDAVKAMI NÁVRHU ROZPOČTU VEREJNEJ SPRÁVY NA ROKY 2025 AŽ 2027

(v mil. eur)	2025	2026	2027
Celkové výdavky rozpočtu verejnej správy (ESA 2010)	66 511	68 251	70 646
Výdavky NRVS 2025 až 2027 spadajúce pod LVV	61 063	62 465	65 049
<b>Limit verejných výdavkov na roky 2025 až 2027</b>	<b>61 150</b>	<b>62 120</b>	<b>63 110</b>
Rozdiel	-87	345	1 939

Zdroj: ČPT 497, Hl. kniha, s. 21, Tab. 13

KANCELÁRIA NÁRODNEJ RADY SLOVENSKEJ REPUBLIKY  
ODBOR PARLAMENTNÝ INŠTITÚT

november 2024

**Autorka: Ing. Veronika Lipková, odbor Parlamentný inštitút;** grafický dizajn: Petra Sitáriková

Súvalila: PhDr. Natália Petranská Rolková, PhD., riaditeľka odboru Parlamentný inštitút

Zdroj: Informácia PI č. 5/2024 Vládny návrh zákona o štátnom rozpočte na rok 2025

(Vládny návrh rozpočtu verejnej správy na roky 2025 až 2027).

Materiál slúži najmä pre poslancov NR SR a zamestnancov Kancelárie NR SR a nemôže v plnej miere nahrádzať právne alebo iné odborné poradenstvo v danej oblasti. Údaje, použité v materiáli, sú aktuálne k dátumu jeho zverejnenia. Zverejňovanie materiálu je možné iba so súhlasom odboru Parlamentný inštitút a autorov. Materiál neprešiel jazykovou úpravou.