



Kancelária Národnej rady Slovenskej republiky
Odbor Parlamentný inštitút

Edícia: Informácie

5/2024

Vládny návrh zákona o štátnom rozpočte na rok 2025

(Vládny návrh rozpočtu verejnej správy na roky 2025 až 2027)

Vybrané ukazovatele z parlamentnej tlače č. 497

Veronika Lipková

Bratislava
november 2024

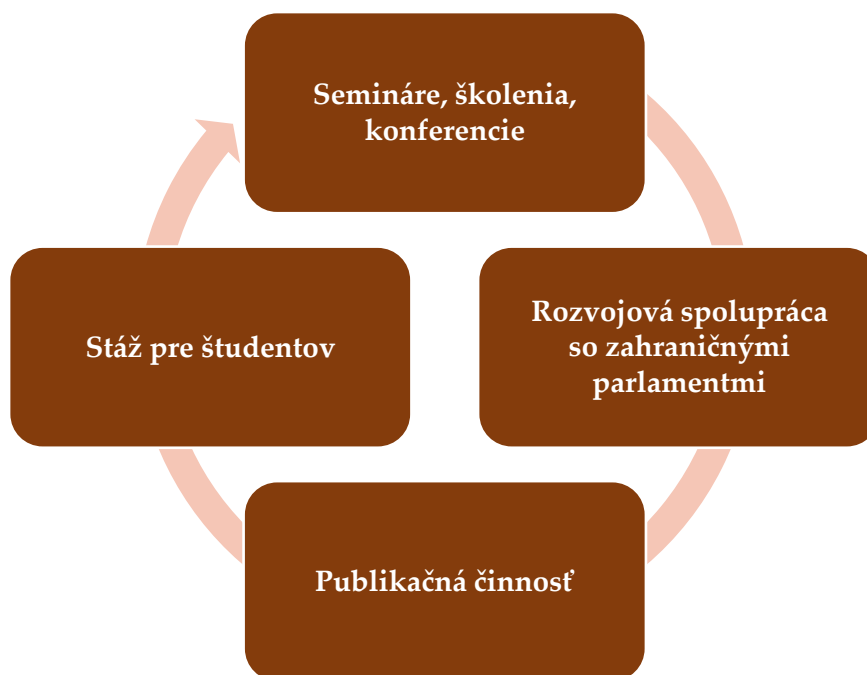


Postavenie odboru Parlamentný inštitút definuje § 144 zákona NR SR č. 350/1996 Z. z. o rokovacom poriadku Národnej rady Slovenskej republiky, podľa ktorého Parlamentný inštitút plní informačné, vzdelávacie a dokumentačné úlohy súvisiace s činnosťou NR SR a jej poslancov. Súčasťou odboru je aj oddelenie Parlamentná knižnica a oddelenie Parlamentný archív.

V rámci informačnej činnosti odbor Parlamentný inštitút vydáva spravidla tieto informačno-analytické materiály:



V oblasti vzdelávania Parlamentný inštitút zastrešuje úvodné inštruktážne semináre najmä pre novozvolených poslancov, účasť Kancelárie NR SR na parlamentnej rozvojovej spolupráci určenej pre zahraničné parlamenty, stážový program pre študentov vysokých škôl, ako aj ďalšiu vzdelávaciu, prednáškovú a publikačnú činnosť.



**Vládny návrh zákona o štátnom rozpočte na rok 2025
(Vládny návrh rozpočtu verejnej správy na roky 2025 až 2027)**

Anotácia

Predložená informácia v stručnej forme poukazuje na základné parametre vládneho návrhu zákona o štátnom rozpočte na rok 2025 a vládneho návrhu rozpočtu verejnej správy na roky 2025 až 2027 (tlač č. 497).

Kľúčové slová

rozpočet verejnej správy, štátny rozpočet, výdavky, príjmy, deficit, dlh, HDP, limity verejných výdavkov

**Government bill on the State Budget for the year 2025
(Government bill on the Public Administration Budget for the years 2025 to 2027)**

Annotation

The presented information points out in a concise form the basic parameters of the government bill on the State Budget for the year 2025 and on the Public Administration Budget for the years 2025 to 2027 (parliamentary document no. 497).

Keywords

public administration budget, state budget, expenses, incomes, deficit, debt, GDP, spending limits

Vypracovala: Ing. Veronika Lipková, odbor Parlamentný inštitút

Schválila: PhDr. Natália Petranská Rolková, PhD., riaditeľka PI

Materiál slúži najmä pre poslancov Národnej rady Slovenskej republiky a zamestnancov Kancelárie NR SR a nemôže v plnej miere nahrádzať právne alebo iné odborné poradenstvo v danej oblasti. Zverejňovanie materiálu je možné iba so súhlasom odboru Parlamentný inštitút a autorov. Údaje použité v materiáli sú aktuálne k dátumu jeho zverejnenia. Materiál neprešiel jazykovou úpravou.

Obsah

Úvod	5
Hodnotenie Rady pre rozpočtovú zodpovednosť	6
1. Návrh rozpočtu verejnej správy na roky 2025 až 2027	7
1.1 Makroekonomické predpoklady rozpočtu	7
1.2 Východiskový rámec rozpočtu verejnej správy na roky 2025 až 2027	8
1.3 Rozpočtovanie príjmov verejnej správy	14
2. Rozpočtovanie výdavkov podľa vybraných oblastí	17
Zamestnanosť vo verejnej správe	17
Investície	18
Vzdelávanie, veda, výskum a vývoj.....	19
Cestovný ruch a šport	21
Doprava a bývanie.....	21
Sociálne veci a podpora zamestnanosti	22
Zdravotníctvo.....	24
Pôdohospodárstvo.....	25
Obrana	28
Financie	30
Životné prostredie	33
Ekonomika	34
Kultúra.....	36
Verejné služby	37
Zhrnutie v číslach	40
Zdroje	42

Úvod

Vláda Slovenskej republiky predložila Národnej rade Slovenskej republiky 15. októbra 2024 návrh zákona o štátnom rozpočte na rok 2025 (Vládny návrh rozpočtu verejnej správy na roky 2025 až 2027) zaevidovaný ako parlamentná tlač [č. 497](#). Návrh zákona o štátnom rozpočte na rok 2025 sa predkladá podľa článku 58 Ústavy Slovenskej republiky a podľa § 6 zákona č. 523/2004 Z. z. o rozpočtových pravidlách verejnej správy a o zmene a doplnení niektorých zákonov v znení neskorších predpisov (ďalej len „zákon o rozpočtových pravidlách verejnej správy“). V súlade s § 4 tohto zákona rozpočet verejnej správy tvoria štátny rozpočet a rozpočty ostatných subjektov verejnej správy na obdobie troch rokov, t. j. na roky 2025, 2026 a 2027.

Cieľom prekladaného materiálu je v stručnej forme poukázať na základné parametre a východiská tvorby vládneho návrhu zákona o štátnom rozpočte na rok 2025 a vládneho návrhu rozpočtu verejnej správy na roky 2025 až 2027. Tento materiál rešpektuje členenie a štruktúru *Hlavnej knihy rozpočtu verejnej správy na roky 2025 až 2027*, ktorá je obsahovou súčasťou predloženého návrhu.

Návrh rozpočtu verejnej správy predkladá vláda SR v období, keď sa udržateľnosť verejných financií nachádza v pásme vysokého rizika. Hrubý dlh dosiahne podľa očakávaní koncom roka 2024 úroveň 58,9 % HDP, po piatykrát za sebou sa ocitne v najvyššom sankčnom pásme, ktoré je definované Ústavným zákonom č. 493/2011 Z. z. o rozpočtovej zodpovednosti. Deficit verejných financií sa v roku 2024 očakáva na úrovni 5,79 % HDP. V tomto kontexte Rada EÚ vo svojom rozhodnutí z 26. júla 2024 skonštatovala, že „na Slovensku z dôvodu nedodržania kritéria deficitu existuje nadmerný deficit“¹. Z uvedených dôvodov je preto kľúčovou charakteristikou predloženého návrhu snaha o nevyhnutnú konsolidáciu verejných financií s cieľom stabilizácie dlhu do konca volebného obdobia.

Vláda SR sa v predloženom návrhu zároveň hlási k implementácii nových fiškálnych pravidiel Európskej komisie a deklaruje, že rozpočet verejnej správy na roky 2025 až 2027 je pripravený v súlade s [Národným strednodobým fiškálno-štrukturálnym plánom Slovenskej republiky na roky 2025-2028](#), v ktorom si vláda stanovuje záväznú trajektóriu rastu čistých výdavkov na 4 roky s cieľom poklesu deficitu k 3 % HDP a stabilizácie verejného dlhu.

¹ Rozhodnutie Rady (EÚ) 2024/2129 z 26. júla 2024 o existencii nadmerného deficitu na Slovensku. Dostupné na: https://eur-lex.europa.eu/legal-content/SK/TXT/HTML/?uri=OJ:L_202402129&qid=1730821466823

Hodnotenie Rady pre rozpočtovú zodpovednosť

Hlavné závery a odporúčania Rady pre rozpočtovú zodpovednosť (ďalej len „RRZ“) pri hodnotení vládneho návrhu rozpočtu verejnej správy na roky 2025 až 2027 sú nasledujúce:

- Dosiahnutie cieľa deficitu pre rok 2025 vo výške 4,7 % HDP je podľa RRZ realistické len v prípade nečerpania rezervy na nové výdavky, RRZ odhaduje schodok verejnej správy na úrovni 4,5 % HDP za predpokladu, že rezerva len kompenzuje existujúce riziká v daniach a zdravotníctve.
- Návrh rozpočtu podľa prepočtov RRZ zlepšuje dlhodobú udržateľnosť o 1,4 % HDP predovšetkým vplyvom prijatého balíčka konsolidačných opatrení, ukazovateľ dlhodobej udržateľnosti by mohol klesnúť tesne pod hornú hranicu pásma stredného rizika.
- Prijatím balíčka opatrení sa vláde umožní zvýšiť limit medziročného rastu výdavkov v budúcom roku z 3,8 % na 6,9 % (t. j. o 1,8 mld. eur).
- Pre roky 2026 a 2027 chýbajú v návrhu rozpočtu opatrenia na splnenie cieľov vlády, potreba dodatočnej konsolidácie podľa RRZ predstavuje až 1,9 % HDP.
- Dodatočná konsolidácia by sa mala sústrediť najmä do roku 2026 a neodkladať na rok 2027 nielen vzhľadom na politický cyklus, ale aj s ohľadom na odhadovaný stav ekonomiky a dostupnosť európskych zdrojov z Plánu obnovy.
- Bez dodatočnej konsolidácie nominálny limit výdavkov nebude splnený na celom horizonte rozpočtu, podľa odhadu RRZ odchýlka dosahuje 114 mil. eur v roku 2025 a následne v roku 2026 vzrastie až k úrovni 2,1 mld. eur.
- Dodržanie trajektórie čistých výdavkov na úrovni odporúčanej Európskou komisiou by podľa RRZ (a ani podľa odhadu vlády) nevedlo k udržateľnému zníženiu deficitu pod 3 % HDP resp. dlhu pod 60 % HDP.
- Pre stabilizáciu dlhu do konca volebného obdobia by bolo potrebné podľa RRZ znížiť deficit na úroveň 2,5 % HDP, čo by v prípade prijatia opatrení s trvalým vplyvom umožnilo pokles ukazovateľa dlhodobej udržateľnosti bezpečne do pásma stredného rizika.²

² Rada pre rozpočtovú zodpovednosť: Hodnotenie rozpočtu verejnej správy 2025 až 2027. Dostupné na: <https://www.rz.sk/hodnotenie-rozpocetu-verejnej-spravy-na-roky-2025-az-2027/>

1. Návrh rozpočtu verejnej správy na roky 2025 až 2027

1.1 Makroekonomické predpoklady rozpočtu

Ekonomika Slovenska by mala v roku 2024 posilniť o 2,3 %, hnaná najmä domácim dopytom. Zahraničný dopyt ostáva relatívne slabý, najmä pre problémy priemyslu eurozóny a oslabený dopyt z Číny. Inflácia na konci roka 2024 prekročí 3 %, hlavne z dôvodu rýchleho rastu v sektore služieb a rastu cien potravín v dôsledku nepriaznivého počasia v kľúčových producentných krajinách. Celkový priemerný ročný rast cien za rok 2024 tak dosiahne 2,8 %.

Zamestnanosť v roku 2024 klesne o 0,1 % v dôsledku zvýšeného počtu odchodov do predčasných dôchodkov. Nezamestnanosť sa zároveň dostane na rekordne najnižšiu úroveň za posledných 30 rokov – na 5,4 %. Pokles pracovných miest pretrváva v priemysle a nízkokvalifikovaných službách, zatiaľ čo verejný sektor a stavebníctvo zaznamenávajú rast. Reálne mzdy porastú v roku 2024 o 4 %, najviac vo verejnom sektore o 8 %.

Dynamika rastu slovenskej ekonomiky sa v roku 2025 spomalí na 2,2 % v dôsledku vyššej inflácie a spomalenia tempa spotreby domácností. Ekonomický rast podporia najmä zdroje z Plánu obnovy a odolnosti (POO) a celkové investície vďaka nižším úrokovým sadzbám a plánovanému nákupu vojenskej techniky. Export sa začne oživovať spoločne s dopytom v eurozóne, avšak obchodná bilancia bude tlmená vyšším dovozom investičných tovarov.

Inflácia v roku 2025 vzrastie o 5,4 %, hlavne v dôsledku zvýšenia DPH, ktoré prispeje 1,5 p. b. k rastu cenovej hladiny, a vrátenia ceny plynu na trhovú úroveň (30 % nárast oproti dotovanej úrovni z roku 2024). V nasledujúcich rokoch sa očakáva pokles cien energetických komodít a stabilizácia cien potravín a tovarov na úroveň z rokov 2017 až 2020.

Nezamestnanosť bude v roku 2025 naďalej klesať na historicky najnižšie úrovne. Zamestnanosť mierne vzrastie o 0,4 %, s prispáním POO a v dôsledku zníženia počtu predčasných dôchodkov a oživenia zahraničných ekonomík. Zamestnanosť vo verejnom sektore však z dôvodu úsporných opatrení klesne o 1 %. Rast reálnych miezd sa v roku 2025 spomalí na úroveň 0,5 % z dôvodu rastu inflácie, no v ďalších rokoch sa vráti nad úroveň 2 %. Limitujúcimi faktormi budú nedostatok pracovnej sily a vládne úsporné opatrenia.

Prognóza vybraných ukazovateľov ekonomiky (september 2024)

Ukazovateľ (rast v %, ak nie je uvedené inak)	Skutočnosť		Prognóza				
	2022	2023	2024	2025	2026	2027	2028
HDP, s. c.	1,9	1,6	2,3	2,2	2,4	1,0	1,9
HDP, b. c. (mld. eur)	109,8	122,8	131,2	139,9	147,3	152,1	158,6
Súkromná spotreba, s. c.	6,1	-3,2	2,9	1,4	1,9	2,3	1,7
Súkromná spotreba, b. c.	19,1	6,8	6,0	6,9	4,7	4,6	4,2
Vládna spotreba	-4,5	-0,6	3,6	0,1	-0,4	-0,2	-0,3
Fixné investície	5,7	10,6	-0,3	10,6	0,4	-4,9	3,1
Export tovarov a služieb	3,0	-1,4	1,8	3,7	4,3	4,6	3,9
Import tovarov a služieb	4,3	-7,6	4,8	6,7	3,0	3,7	3,8
Zamestnanosť (štatistické výkazníctvo)	1,7	0,2	-0,1	0,4	0,2	0,0	-0,2
Mzdy, nominálne	7,7	9,7	6,9	5,9	5,2	4,9	4,5
Mzdy, reálne	-4,5	-0,7	4,0	0,5	2,5	2,6	2,1
Miera nezamestnanosti	6,1	5,8	5,4	5,3	5,1	5,0	5,0
Index spotrebiteľských cien	12,8	10,5	2,8	5,4	2,7	2,2	2,4

Zdroj: ŠÚ SR, MF SR

Zdroj: parlamentná tlač č. 497, Hlavná kniha, s. 11, Tabuľka 1.

1.2 Východiskový rámec rozpočtu verejnej správy na roky 2025 až 2027**Vývoj verejných financií v roku 2024**

Hospodárenie rozpočtu verejnej správy v roku 2024 sa v zmysle metodiky ESA 2010 očakáva na úrovni **-7,59 mld. eur, resp. -5,79 % HDP**, čo oproti schválenému rozpočtu predstavuje zlepšenie hospodárenia o 250 mil. eur, resp. o 0,18 % HDP.

Najvýznamnejšie rozdiely oproti schválenému rozpočtu podľa vybraných príjmových a výdavkových položiek zobrazuje nasledujúca tabuľka.

Rozdiely príjmových a výdavkových položiek oproti schválenému rozpočtu

(na aktuálnej báze)	v mil. eur	% HDP
Schválený schodok rozpočtu verejnej správy 2024	-7 841	-5,97
Vybrané výdavky štátneho rozpočtu	679	0,52
Hospodárenie spoločností MH Invest, s. r. o. a Valaliky Industrial Park, s. r. o.	224	0,17
Vzťahy s rozpočtom EÚ	37	0,03
Operácie súvisiace s obsluhou štátneho dlhu	36	0,03
Spoločnosti rezortu dopravy (ŽSR, ZSSK, a. s. a NDS, a. s.)	25	0,02
Dividendy v rámci štátneho rozpočtu	21	0,02
Hospodárenie samospráv bez daňových príjmov	20	0,02
Výdavky na zdravotníctvo	-293	-0,22
Daňová prognóza (bez platieb štátu)	-255	-0,19
Fondy sociálneho poistenia	-231	-0,18
Ostatné	-14	-0,01
Aktuálny odhad schodku rozpočtu verejnej správy 2024	-7 591	-5,79
HDP v b. c.	131 204	

Zdroj: MF SR

Zdroj: parlamentná tlač č. 497, Hlavná kniha, s. 12, Tabuľka 3.

Výdavky rozpočtu verejnej správy spadajúce pod limit verejných výdavkov na rok 2024

Zákonom č. 118/2024 Z. z., ktorým sa mení a dopĺňa zákon o rozpočtových pravidlách verejnej správy, sa stanovil **limit verejných výdavkov na rok 2024 na úrovni 57 717 mil. eur.**

Výdavky rozpočtu verejnej správy spadajúce pod limit verejných výdavkov na rok 2024 sa v rámci očakávanej skutočnosti predpokladajú na úrovni 57 693 mil. eur, čo predstavuje **oproti schválenému limitu úroveň nižšiu o 24 mil. eur.**

Výdavky rozpočtu verejnej správy spadajúce pod limit verejných výdavkov na rok 2024

(v mil. eur; na aktuálnej a konsolidovanej báze)	
Výdavky rozpočtu verejnej správy	61 349
Úrokové náklady	-1 876
Prostriedky z rozpočtu Európskej únie	-1 149
Prostriedky mechanizmu na podporu obnovy a odolnosti	-621
Cyklické výdavky na dávky v nezamestnanosti	-10
Jednorazové výdavky	0
Výdavky rozpočtu verejnej správy spadajúce pod limit verejných výdavkov	57 693
Schválený limit verejných výdavkov na rok 2024	57 717
Rozdiel	-24

Zdroj: MF SR

Zdroj: parlamentná tlač č. 497, Hlavná kniha, s. 19, Tabuľka 10.

Rozpočtové ciele

Vláda si v strednodobom pláne stanovuje záväznú trajektóriu rastu čistých výdavkov na 4 roky, aby do konca volebného obdobia deficit klesol k 3 % HDP a verejný dlh sa stabilizoval.

Konsolidačné opatrenia predstavené vládou zabezpečujú v roku 2025 dosiahnutie cieľa pre schodok rozpočtu verejnej správy vo výške -4,72 % HDP. Na rok 2026 je schodok súčasne nastaveného rozpočtu oproti stanovenému cieľu vyšší o 0,44 % HDP, resp. o 1,87 % HDP v roku 2027 (2,8 mld. eur).

Na dosiahnutie plánovaného poklesu deficitu je potrebné do roku 2027 predstaviť dodatočné konsolidačné opatrenia v objeme 1,9 % HDP.

Rozpočtové ciele

(v % HDP)	2022 S	2023 S	2024 R	2024 OS	2025 N	2026 N	2027 N
Ciele pre schodok rozpočtu verejnej správy	-4,94	-6,44	-5,97	-5,97	-4,72	-3,72	-3,00
Návrh rozpočtu verejnej správy (resp. skutočne dosiahnuté nominálne saldo za minulosť)	-1,67	-4,89		-5,79*	-4,72	-4,16	-4,87
Rozdiel	2,92	1,55		0,18	0	-0,44	-1,87

Zdroj: MF SR

* Ide o aktuálny odhad skutočnosti tohto roka.
Poznámka: Hodnoty nominálneho salda za rok 2022 a 2023 sú na základe údajov jarnej notifikácie EUROSTAT-u.
Rozpočtové hodnoty na rok 2024 sú podľa údajov, ktoré vchádzali do návrhu rozpočtu verejnej správy na roky 2024 až 2026.

Zdroj: parlamentná tlač č. 497, Hlavná kniha, s. 20, Tabuľka 11.

Limit verejných výdavkov na roky 2025 až 2027

V nadväznosti na reformu fiškálnych pravidiel Európskej únie a v súlade so *zákonom č. 118/2024 Z. z., ktorým sa mení a dopĺňa zákon o rozpočtových pravidlách verejnej správy*, **vypočítava ministerstvo financií limit verejných výdavkov v súlade s trajektóriou vývoja čistých výdavkov³** v národnom strednodobom fiškálno-štruktúrálnom pláne.

Vo vládou schválenom [Národnom strednodobom fiškálno-štruktúrálnom pláne Slovenskej republiky na roky 2025-2028](#) je zvolená fiškálna trajektória rastu čistých výdavkov nasledujúca:

Plánované konsolidačné úsilie

(v zmysle metodiky EK na určenie povoleného rastu čistých výdavkov)

		2025	2026	2027	2028	Kumulatívne 2025-2028
Rovnomerná konsolidácia	Zmena primárneho štruktúrného salda (% HDP)	1,3	1,3	1,3	1,3	5,2
	Rast čistých výdavkov (referenčná trajektória)	2,8 %	2,0 %	1,6 %	1,5 %	8,1 %
Zvolená konsolidácia	Zmena primárneho štruktúrného salda (% HDP)	0,8	1,8	1,3	1,3	5,2
	Rast čistých výdavkov (fiškálna trajektória)	3,8 %	0,9 %	1,6 %	1,5 %	8,1 %

Zdroj: EK, MF SR

Zdroj: [Národný strednodobý fiškálno-štruktúrálny plán SR na roky 2025-2028](#), s. 13, Tab. 2.

Limit verejných výdavkov bol pre rok 2025 vypočítaný vo výške 61 150 mil. eur, pre rok 2026 vo výške 62 120 mil. eur a pre rok 2027 vo výške 63 110 mil. eur.

Výdavky návrhu rozpočtu verejnej správy na rok 2025 sú pod úrovňou limitu verejných výdavkov na rok 2025.

V rokoch 2026 a 2027 by rast čistých výdavkov bez prijatia dodatočných konsolidačných opatrení prevyšoval stanovenú trajektóriu.

³ V zmysle Nariadenia EP a Rady (EÚ) 2024/1263 „čisté výdavky“ sú výdavky verejnej správy bez úrokových výdavkov, diskrečných príjmových opatrení, výdavkov na programy Únie plne kryté príjmami z fondov Únie, vnútroštátnych výdavkov na spolufinancovanie programov financovaných Úniou, cyklických prvkov výdavkov na dávky v nezamestnanosti a jednorazových a iných dočasných opatrení.

Porovnanie limitu verejných výdavkov (LVV) s výdavkami návrhu rozpočtu verejnej správy na roky 2025 až 2027 spadajúcimi pod LVV

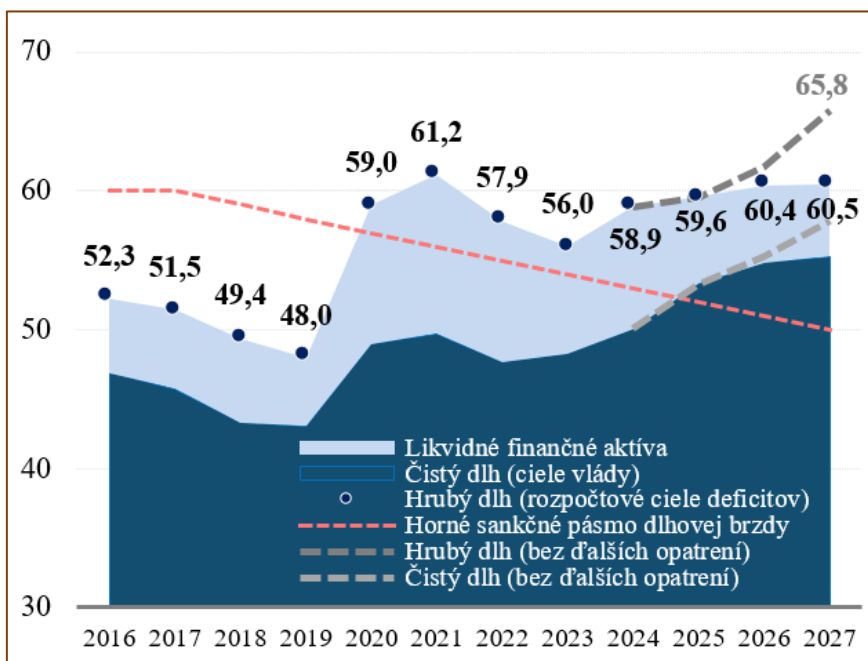
(v mil. eur)	2025	2026	2027
Celkové výdavky rozpočtu verejnej správy (ESA 2010)	66 511	68 251	70 646
Úrokové náklady	-2 159	-2 388	-2 753
Prostriedky z rozpočtu Európskej únie (vrátane POO)	-2 839	-2 739	-2 160
Spolufinancovanie	-437	-649	-654
Cyklické výdavky na dávky v nezamestnanosti	-12	-10	-30
Jednorazové výdavky	0	0	0
Výdavky NRVS 2025 až 2027 spadajúce pod LVV	61 063	62 465	65 049
Limit verejných výdavkov na roky 2025 až 2027	61 150	62 120	63 110
Rozdiel	-87	345	1 939

Zdroj: parlamentná tlač č. 497, Hlavná kniha, s. 21, Tabuľka 13.

Hrubý dlh

K 31. decembru 2024 (v súlade s očakávanou skutočnosťou) dosiahne dlh verejnej správy 58,9 % HDP, v absolútnom vyjadrení 77,26 mld. eur, pod vplyvom očakávaného deficitu verejných financií na úrovni 5,79 % HDP a pri odznievaní inflácie. Nominálny rast ekonomiky už nevykompenzuje potrebu krytia schodku a dlh v pomere k veľkosti ekonomiky v porovnaní s rokom 2023 vzrastie o 2,9 p. b.

Prognóza hrubého a čistého dlhu na horizonte rozpočtu verejnej správy (% HDP)



Pozn.: Základný scenár prognózy predpokladá splnenie rozpočtových cieľov deficitov 4,7 % HDP v roku 2025, 3,7 % v roku 2026 a 3 % v roku 2027 zodpovedajúcich záväzku vlády v strednodobom pláne SR na roky 2025-2028.

Zdroj: parlamentná tlač č. 497, Hlavná kniha, s. 22, Graf 4.

Dynamika rastu dlhu sa v nasledujúcom období stabilizuje okolo úrovne 60 % HDP, najmä v dôsledku konsolidácie verejných financií, pri očakávanom medzročnom poklese schodku o vyše 1 % HDP.

Vývoj nominálneho dlhu bude na celom horizonte rozpočtu ovplyvnený predovšetkým potrebou krytia hotovostných schodkov štátneho rozpočtu, pričom hlavným faktorom rastúceho zadĺženia bude pretrvávajúci deficit štátneho rozpočtu. Do konca horizontu rozpočtu sa predpokladá aktívne využívanie finančných prostriedkov naakumulovaných v Štátnej pokladnici (ŠP), čo by umožnilo realizovať menší objem nových emisií dlhopisov a čiastočne stlmiť vplyv deficitu na dlh.

Vplyvy na zmenu hrubého dlhu verejnej správy

(v mil. eur)	2022 S	2023 S	2024 R	2024 OS	2025 N	2026 N	2027 N
A. Hrubý dlh verejnej správy (k 1.1.)	61 346	63 499	69 201	68 830	77 261	83 330	88 916
B. Celková medzročná zmena hrubého dlhu VS	2 153	5 331	7 385	8 431	6 069	5 586	3 161
- hotovostný deficit ŠR	4 525	7 675	7 616	5 801	6 375	5 810	5 944
- prostriedky ŠP využité na financovanie hotovostného deficitu ŠR	-1 150	-2 587	-1 144	1 898	-964	-1 209	-3 106
- zadĺženie ostatných subjektov VS	116	201	229	49	143	181	196
z toho: ŽSR + ŽSSK	-62	-9	66	-59	68	102	102
z toho: Eximbanka	14	-1	100	100	50	50	50
z toho: Dopravné podniky obcí	41	-10	13	5	31	35	27
z toho: Samosprávy (obce + VÚC)	149	252	42	17	3	2	2
- emisný diskont	542	454	699	706	589	837	316
- diskont pri splatnosti	-11	0	-15	-15	-53	-40	-183
- ostatné*	-1 869	-413	0	-7	-20	7	-6
C. Hrubý dlh verejnej správy (k 31.12.)	63 499	68 830	76 586	77 261	83 330	88 916	92 078
v % HDP	57,9	56,0	58,3	58,9	59,6	60,4	60,5

Pozn.: * vrátane zmeny vkladov subjektov mimo sektora VS v Štátnej pokladnici. Zdroj: MF SR

Prognóza predpokladá hotovostné deficity ŠR zodpovedajúce splneniu nominálnych cieľov deficitov VS. Na ich dosiahnutie sa predpokladá prijať polovicu opatrení v štátnom rozpočte a polovicu pri ostatných subjektoch VS. Plusové položky zvyšujú dlh verejnej správy k 31.12. príslušného roku, mínusové položky dlh znižujú.

Zdroj: parlamentná tlač č. 497, Hlavná kniha, s. 23, Tabuľka 14.

Bilancia príjmov a výdavkov rozpočtu verejnej správy na roky 2025 až 2027 (ESA 2010)

Celkové príjmy rozpočtu verejnej správy na rok 2025 sa rozpočtujú v objeme 59,9 mld. eur, čo predstavuje 42,8 % HDP.

Daňové príjmy svojim rozpočtovaným objemom **29,3 mld. eur** na rok 2025 predstavujú hlavný zdroj príjmov rozpočtu. Nasledujú **príjmy z príspevkov na sociálne zabezpečenie vo výške 22,0 mld. eur**, nedaňové príjmy v objeme 5,23 mld. eur a granty a transfery, rozpočtované vo výške 3,43 mld. eur.

Celkové výdavky rozpočtu verejnej správy na rok 2025 sa rozpočtujú v objeme 66,5 mld. eur, čo predstavuje 47,5 % HDP. Výdavkovú stranu rozpočtu verejnej správy v základnom delení tvoria bežné výdavky v objeme 59,5 mld. eur a kapitálové výdavky v objeme 7,0 mld. eur.

Bilancia rozpočtu verejnej správy na roky 2025 až 2027 v metodike ESA 2010

(v mil. eur)	ESA kód	2022 S	2023 S	2024 R	2024 OS	2025 N	2026 N	2027 N
Príjmy spolu	TR	44 654,7	52 842,8	53 480,5	53 758,7	59 907,2	62 122,3	63 237,4
v % HDP		40,68	43,03	40,72	40,97	42,82	42,17	41,56
Daňové príjmy	D.2R+D.5R	22 083,0	24 653,5	25 806,6	25 886,9	29 284,0	30 335,6	30 966,0
Dane z produkcie a dovozu	D.2R	13 476,5	15 121,3	15 385,7	15 180,0	17 506,3	18 101,6	18 320,8
Bežné dane z dôchodkov, majetku	D.5R	8 606,5	9 532,2	10 421,0	10 706,9	11 777,7	12 234,0	12 645,2
Príspevky na sociálne zabezpečenie	D.61R	16 338,5	18 876,3	20 724,7	20 438,4	21 967,0	23 371,4	24 502,6
Nedaňové príjmy		3 593,3	4 618,1	4 444,5	4 801,6	5 225,7	5 134,1	5 086,6
Tržby	P.11+P.12+ P.131	2 843,8	3 420,3	3 314,4	3 508,6	3 946,2	4 057,9	4 114,2
Dôchodky z majetku	D.4R	749,5	1 197,8	1 130,1	1 292,9	1 279,4	1 076,2	972,3
Granty a transfery	D.39+D.7R+ D.9R	2 639,9	4 694,9	2 504,6	2 631,8	3 430,5	3 281,1	2 682,3
z toho: z EÚ		1 471,4	3 971,2	1 509,0	1 770,1	2 379,3	2 380,2	1 827,3
Ostatné bežné transfery	D.7R	1 832,8	2 652,9	2 215,4	2 424,8	2 997,6	2 924,1	2 379,1
Kapitálové transfery	D.9R	807,1	2 042,0	289,2	207,0	432,9	357,0	303,2
Výdavky spolu	TE	46 490,7	58 852,6	61 321,2	61 349,4	66 510,5	68 250,6	70 645,9
v % HDP		42,36	47,92	46,69	46,76	47,54	46,33	46,43
Bežné výdavky		42 306,6	52 653,5	55 915,0	56 081,0	59 496,9	62 202,8	64 835,6
Kompenzácie zamestnancov	D.1P	11 672,1	13 514,6	14 013,3	14 161,0	15 131,9	15 482,9	15 931,7
Medzispotreba	P.2	6 519,3	6 881,2	8 140,1	7 718,4	8 298,7	8 401,7	8 522,2
Dane	D.2P+D.5P	135,2	110,6	146,4	151,8	161,5	164,3	171,6
Subvencie	D.3P	1 196,4	4 078,4	1 946,3	2 311,1	1 479,9	1 103,6	1 017,5
Dôchodky z majetku	D.4P	1 138,9	1 420,7	1 829,6	1 875,5	2 159,0	2 387,9	2 753,2
Celkové sociálne transfery	D.6P	19 611,6	24 185,5	26 763,5	27 177,4	28 133,7	29 772,4	30 857,6
Sociálne dávky okrem naturálnych soc. transferov	D.62P	15 883,8	20 007,5	21 826,3	22 004,8	22 551,1	23 943,3	24 795,9
Naturálne sociálne transfery	D.632P	3 727,7	4 178,0	4 937,2	5 172,7	5 582,5	5 829,2	6 061,7
Ostatné bežné transfery	D.7P	2 033,1	2 462,5	3 075,8	2 685,7	4 132,4	4 890,1	5 581,8
Kapitálové výdavky		4 184,1	6 199,2	5 406,2	5 268,3	7 013,6	6 047,8	5 810,4
Kapitálové investície	P.5L	3 440,3	5 455,4	4 547,4	4 697,9	6 028,5	5 251,1	5 118,8
Tvorba hrubého fixného kapitálu	P.51G	3 374,4	5 765,6	4 404,5	4 633,6	5 922,8	5 182,1	5 049,8
Zmena stavu zásob a nadob. mínus úbytok cenností	P.5M	38,8	-361,1	112,5	111,2	97,0	106,6	100,1
Nadob. mínus úbytok nefinan. neprodukovaných aktív	NP	27,0	50,9	30,4	-46,9	8,7	-37,6	-31,1
Kapitálové transfery	D.9P	743,8	743,8	858,8	570,4	985,1	796,8	691,5
Čisté pôžičky poskytnuté (+) / prijaté (-)	B.9	-1 835,9	-6 009,8	-7 840,7	-7 590,7	-6 603,3	-6 128,4	-7 408,5
v % HDP		-1,67	-4,89	-5,97	-5,79	-4,72	-4,16	-4,87
HDP		109 762,0	122 812,8	131 335,1	131 204,4	139 901,4	147 305,2	152 148,4

Zdroj: MF SR

Zdroj: parlamentná tlač č. 497, Hlavná kniha, s. 24, Tabuľka 15

1.3 Rozpočtovanie príjmov verejnej správy

Rozpočtovanie daňových a odvodových príjmov verejnej správy

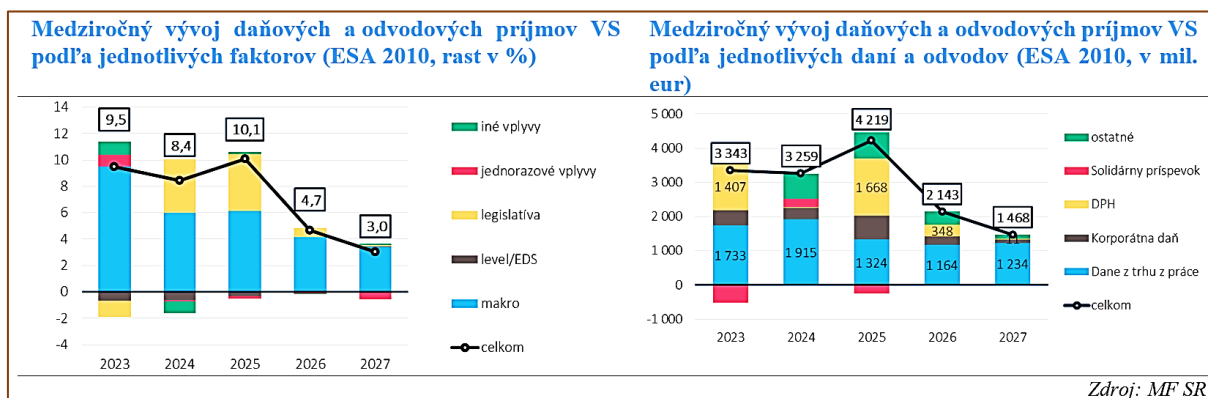
Prognóza daňových príjmov pre účely rozpočtu verejnej správy sa odvíja od predpokladaného rastu ekonomiky na úrovni 2,3 % v roku 2024 a na úrovni 2,2 % v roku 2025.

Makroekonomický vývoj spolu s legislatívnymi opatreniami patria medzi dva hlavné faktory, ktoré ovplyvnia medziročný vývoj daňových a odvodových príjmov verejnej správy v rokoch 2025 až 2027.

V rokoch 2024 a 2025 dosiahne medziročný rast daňových a odvodových príjmov úroveň 8,4 % a 10,1 %, v ďalších rokoch úroveň tohto rastu poklesne pod hodnotu 5 %.

Na pokles rastu bude vplyvať od roku 2024 pomalší rast miezd a zamestnanosti, čo sa prejaví na znížení medziročného rastu výnosov daní z práce. Následne od roku 2026 bude spomalenie rastu aj pod vplyvom nominálnej spotreby domácností a zvoľnenia tempa ekonomického rastu.

Medziročný vývoj daňových a odvodových príjmov verejnej správy



Zdroj: parlamentná tlač č. 497, Hlavná kniha, s. 31, Graf 6

Prehľad legislatívnych zmien

V rozpočte na roky 2024 až 2026 sú premietnuté všetky legislatívne opatrenia, ktoré sa schválili do konca roka 2023. V priebehu roka 2024 boli schválené ďalšie legislatívne zmeny, ktoré ovplyvňujú príjmy verejnej správy v nasledujúcich rokoch. V nasledujúcej tabuľke je súhrnný prehľad všetkých opatrení.

Vplyv legislatívnych opatrení zahrnutých v prognóze daňových a odvodových príjmov verejnej správy na roky 2025 až 2027 (v tis. eur, ESA 2010)

Opatrenia s vplyvom na príjmy VS	2024 OS	2025 N	2026 N	2027 N
Legislatíva schválená do septembra 2024	113 809	338 328	493 774	551 331
Zmena sadzieb daní z nehnuteľností podľa VZN od 2024	113 887	113 887	113 887	113 887
Zvýšenie sadzieb špecifických daní od 1.1.2024 podľa VZN (poplatok za komunálny odpad + daň za ubytovanie)	44 276	45 493	46 818	47 575
Zavedenie dane zo sladených nealkoholických nápojov	0	78 182	107 811	110 277
Zavedenie SD z TV na výrobky súvisiace s TV (od 1.2.2025), zvýšenie od 1.2.2027	0	7 868	16 030	20 406
Zvýšenie SD z TV (od 1.2.2026 a od 1.2.2028)	0	0	106 466	153 371
Zrušenie sviatku pracovného pokoja 1. septembra	3 280	90 398	100 262	103 315
Zavedenie DPH za odbery podzemných vôd a vypúšťanie odpadových vôd (755/2004 Z. z. - nariadenie účinné od 09.03.2024)	2 500	2 500	2 500	2 500
Odpustenie sociálnych odvodov zamestnávateľa za zamestnancov v potravinárskom priemysle (2024)	-35 277	0	0	0
Predĺženie odpustenia soc. odvodov zamestnávateľov pre poľnohospodárov	-14 857	0	0	0
Konsolidačné opatrenia (po zahrnutí pozmeňujúcich návrhov poslancov)	0	1 820 166	2 074 649	2 076 458
Reforma DPH (23/19/5 %)	0	755 997	792 824	760 029
Zavedenie dane z finančných transakcií	0	517 118	722 884	755 296
Zaradenie rafinérií medzi firmy platiace osobitný odvod z podnikania v regulovaných odvetviach	0	36 000	36 000	36 000
Zvýšenie osobitného odvodu z podnikania v regulovaných odvetviach pre mobilných operátorov	0	25 483	25 483	25 483
Vyňatie úrokových výnosov zo štátnych dlhopisov zo základu osobitného odvodu z podnikania v regulovaných odvetviach	0	-27 928	-29 276	-28 321
Nová sadzba DPPO vo výške 24 % pre firmy so zdaniteľným príjmom nad 5 mil. eur	0	488 810	504 763	521 012
Zníženie sadzby DPPO z 15 na 10 % a navýšenie hranice pre jej uplatnenie z 60 na 100 tis. eur	0	-45 000	-45 000	-45 000
Oslobodenie nepeňažného príjmu z použitia motorového vozidla s alternatívnym pohonom aj na súkromné účely z 1 % na 0,5 %	0	-10 786	-14 075	-17 846
Zvýšenie cien diaľničných známok (ročná z 60 na 90 eur) súladne so smernicou Eurovignette (vplyv na DPH)	0	7 455	8 288	8 666
Zníženie dane z motorových vozidiel pre nákladné vozidlá na úroveň minimálnych sadzieb, navýšenie dane pre osobné vozidlá, navýšenie mýta pre nákladné vozidlá (vplyv na dane)	0	-4 887	-4 887	-4 887
Zvýšenie hranice zdaniteľných príjmov pre uplatnenie zníženej 15 % sadzby DPFO pre SZČO z 60 tis. na 100 tis. eur	0	-4 000	-4 000	-4 000
Zníženie zrážkovej dane z dividend z 10 % na 7%	0	-5 000	-9 000	-23 000
Zvýšenie maximálnych vymeriavacích základov pre platenie sociálnych odvodov zo 7-násobku na 11-násobok priemernej mzdy	0	87 704	92 320	96 013
Predĺženie daňového superodpisu na investície do priemyslu 4.0	0	0	-875	-2 188
Sociálne podniky a daňová licencia	0	-800	-800	-800
Celkový vplyv legislatívnych zmien na príjmy	113 809	2 158 494	2 568 423	2 627 788
Opatrenia s vplyvom na výdavky VS	2024 OS	2025 N	2026 N	2027 N
Nahradenie rodičovského dôchodku daňovou asignáciou rodičom, z toho:	0	-352 754	-307 076	-322 355
vplyv na výdavky dôchodkového poistenia Sociálnej poisťovne	0	-344 698	-364 003	-384 925
vplyv na výdavky výsluhového zabezpečenia ozbrojených zborov	0	-8 056	-8 073	-8 092
nahradenie daňovou asignáciou*	0	0	65 000	70 662
Reforma daňového bonusu na deti*	0	-173 950	-171 778	-172 148
Celkový vplyv legislatívnych zmien na výdavky	0	-526 704	-478 854	-494 503

Poznámka: opatrenia s hviezdičkou majú vplyv aj na daňové príjmy v rámci metodiky

Zdroj: parlamentná tlač č. 497, Hlavná kniha, s. 36, Tabuľka 21

Prognóza daňových a odvodových príjmov

Detailný vývoj daní a odvodov, vrátane analytických faktorov, publikuje Inštitút finančnej politiky v rámci MF SR a sú dostupné na [webovom sídle](#).

Daňové príjmy na hotovostnej báze sú prezentované v nasledujúcej tabuľke. Podľa rozpočtovej klasifikácie sa sankčné úroky uložené v daňovom konaní k jednotlivým daniam rozpočtujú v rámci samostatnej kategórie.

Daňové a odvodové príjmy (hotovostný princíp, v tis. eur)

	2022 S	2023 S	2024 OS	2025 N	2026 N	2027 N
Dane z príjmov, ziskov a kapitálového majetku	7 714 948	8 186 808	8 600 688	9 691 129	10 865 518	11 184 771
Daň z príjmov fyzických osôb	3 595 839	3 524 015	3 393 241	4 146 038	4 507 688	4 795 661
Daň z príjmov právnických osôb	3 804 345	4 232 219	4 688 775	5 033 907	5 845 096	5 832 232
Daň z príjmov vyberaná zrážkou	314 764	430 574	518 672	511 184	512 734	556 878
Dane na tovary a služby	11 109 457	12 214 141	12 783 716	14 558 888	14 904 296	15 015 585
Daň z pridanej hodnoty	8 584 936	9 649 064	10 065 933	11 668 093	11 864 405	11 899 310
Spotrebné dane	2 524 521	2 565 078	2 717 783	2 890 795	3 039 891	3 116 275
Dane z medzinárodného obchodu a transakcií	39 848	37 917	35 245	40 335	43 473	46 812
Miestne dane	714 846	791 189	976 742	997 935	1 028 239	1 048 078
Ostatné dane	451 516	1 002 024	815 349	1 632 444	1 577 180	1 567 412
Fondy soc. a zdrav. poistenia (FSZP)	14 197 310	15 307 132	17 076 195	18 053 349	18 985 252	19 908 263
Sociálna poisťovňa	9 509 246	10 143 931	11 210 227	11 787 122	12 378 785	12 978 813
Zdravotné poisťovne	4 688 063	5 163 201	5 865 968	6 266 227	6 606 467	6 929 450
Daňové príjmy VS spolu	20 030 615	22 232 079	23 211 740	26 920 731	28 418 706	28 862 658
Daňové príjmy ŠR	15 484 264	17 384 197	18 393 820	22 430 821	23 482 183	23 703 694
Samostatné účty	32 180	33 217	35 083	36 922	38 828	40 886
Štátne finančné aktíva	91 465	99 118	0	0	0	0
Daňové príjmy obcí	3 236 131	3 485 712	3 617 955	3 236 336	3 537 030	3 687 267
Daňové príjmy VÚC	1 080 231	1 154 415	1 131 844	1 199 657	1 343 050	1 412 865
Daňové príjmy STVR	74 305	44 590	1 750	0	0	0
Environmentálny fond	32 038	30 830	31 288	16 995	17 615	17 946
Daňové príjmy a príjmy FSZP spolu	34 227 924	37 539 211	40 287 935	44 974 080	47 403 958	48 770 921

Zdroj: parlamentná tlač č. 497, Hlavná kniha, s. 42, Tabuľka 23

2. Rozpočtovanie výdavkov podľa vybraných oblastí



Zamestnanosť vo verejnej správe

Zamestnanosť vo verejnej správe podľa rozpočtu na rok 2025 klesne oproti rozpočtovanému stavu na rok 2024 **o 4 494 osôb na úroveň 447 351 osôb.**

Najväčší pokles zamestnancov o 3 755 osôb v roku 2025 oproti rozpočtu v roku 2024 bude zaznamenaný v územnej samospráve, čo súvisí aj s implementáciou novely školského zákona z roku 2023. Najväčší medziročný nárast zamestnanosti o 1641 osôb je rozpočtovaný v kategórii ďalších subjektov verejnej správy, konkrétne ide o nárast počtu zamestnaných v štátnych zdravotníckych zariadeniach o 1649 osôb.

Zamestnanosť vo verejnej správe

Subjekty verejnej správy	2022 S	2023 S	2024 R	2024 OS	2025 N	2026 N	2027 N
SPOLU (osoby)	435 020	437 633	451 845	442 283	447 351	448 349	447 686
A/ Ústredná správa spolu (bez SIS)	226 950	228 043	234 915	230 448	234 160	234 095	232 668
z toho:							
štátne rozpočtové organizácie	122 978	123 698	131 869	123 307	130 000	130 044	128 756
štátne príspevkové organizácie	10 993	10 981	9 997	11 140	9 450	9 300	9 036
štátne účelové fondy spolu	177	198	210	205	210	210	210
Slovenský pozemkový fond	306	299	315	296	335	335	335
verejné vysoké školy	19 509	19 280	17 526	19 047	17 526	17 526	17 526
verejné výskumné inštitúcie	2 934	2 964	2 940	2 934	2 940	2 940	2 940
ďalšie subjekty spolu	70 053	70 623	72 058	73 519	73 699	73 740	73 865
B/ Územná samospráva spolu (vr. zdrav. zariadení a DP)	200 768	202 311	209 539	204 630	205 784	206 947	207 836
C/ Fondy sociálneho a zdravotného poistenia spolu	7 302	7 279	7 391	7 205	7 407	7 307	7 182

OS 2024 v prevažnej miere zohľadňuje údaje zo štatistiky za 1. polrok 2024. NRVS 2025 až 2027 za územnú samosprávu vychádza z dosiahnutej skutočnosti za 1. polrok 2024. NRVS 2025 až 2027 je vrátane Plánu obnovy a odolnosti SR.

Zdroj: parlamentná tlač č. 497, Hlavná kniha, s. 66, Tabuľka 48

V rámci konsolidačných opatrení, v rozsahu 10 % šetrenia na mzdovej obálke štátu, zohľadňuje návrh rozpočtu na rok 2025 **pokles počtu zamestnancov v rozpočtových a príspevkových organizáciách kapitol štátneho rozpočtu o 4465 osôb**, z toho 3887 v rozpočtových organizáciách kapitol štátneho rozpočtu, v porovnaní s rozpočtovaným stavom na rok 2024.

Na zabezpečenie projektov financovaných zo zdrojov EÚ sa medziročne zvyšuje počet zamestnancov štátnych rozpočtových organizácií o 361 osôb na rozpočtovaných 710 osôb. Na realizáciu Plánu obnovy a odolnosti SR sa medziročne znižuje počet zamestnancov verejnej správy o 219 osôb na súhrnný stav 1 573 osôb.

Rozpočtovanie osobných výdavkov

Na rok 2025 sú vyčíslené osobné výdavky v subjektoch verejnej správy v sume 13,9 mld. eur, čo znamená navýšenie o 962 mil. eur oproti rozpočtovanému stavu v roku 2024, pričom mzdy budú tvoriť 10 mld. eur. Rozpočtované osobné výdavky zodpovedajú 20,9 % zo súhrnných výdavkov verejnej správy.

Rozpočtovaný objem osobných výdavkov na rok 2025 zohľadňuje:

- **zníženie osobných výdavkov** v rozpočtových a príspevkových organizáciách kapitol štátneho rozpočtu v sume **124 mil. eur** (z toho mzdy 91,3 mil. eur) v rámci **10 % šetrenia na mzdovej obálke štátu**,
- **zvýšenie osobných výdavkov v sume 3,6 mil. eur** (z toho mzdy 2,65 mil. eur) pre zamestnancov odmeňovaných podľa Zákonníka práce v dôsledku rastu **minimálnej mzdy**,
- **zvýšenie osobných výdavkov v sume 32,6 mil. eur** (z toho mzdy 24 mil. eur) za účelom **stabilizácie personálneho obsadenia súdov**,
- **presun prostriedkov** vo výške **14,1 mil. eur** (z toho mzdy 10,3 mil. eur) zo škôl v zriaďovateľskej pôsobnosti obcí a VÚC do škôl v zriaďovateľskej pôsobnosti regionálnych úradov školskej správy,
- **nové osobné výdavky** v sume **8,21 mil. eur** (z toho mzdy 6,06 mil. eur) v súvislosti so vznikom **MCRŠ SR** nad rámec delimitácií z ostatných ministerstiev,
- osobné výdavky v sume **2,97 mil. eur** (z toho mzdy 2,18 mil. eur) v rámci **Programu rozvoja vidieka Slovenskej republiky 2014 – 2022** v kapitole MPRV SR,
- **zvýšenie osobných výdavkov v sume 2,39 mil. eur** na poistnom na zamestnávateľa z dôvodu **zavedenia kompenzačného príspevku** novelou zákona o pedagogických a odborných zamestnancoch.

Návrh rozpočtu verejnej správy na rok 2025 nepočíta s valorizáciou plátov zamestnancov verejnej správy. Kapitola Všeobecná pokladničná správa obsahuje zdroje na splnenie už vyjednaných podmienok kolektívnych zmlúv vyššieho stupňa (t. j. v roku 2025 vyplatenie odmeny v sume 800 eur na zamestnanca financovaného zo štátneho rozpočtu a v roku 2026 valorizáciu plátov na úrovni 5 %).

Ukazovatele zamestnanosti v subjektoch verejnej správy

Verejná správa spolu		2022 S	2023 S	2024 R	2024 OS	2025 N	2026 N	2027 N
Počet zamestnancov	(osoby)	435 020	437 633	451 845	442 283	447 351	448 349	447 686
Osobné výdavky	(tis. eur)	10 978 526	12 141 945	12 947 424	13 060 663	13 909 316	14 276 694	14 731 437
z toho: mzdové výdavky	(tis. eur)	8 076 894	8 989 252	9 393 514	9 531 031	10 030 506	10 384 875	10 721 925
Priemerný mzdový výdavok	(eur)	1 547,23	1 711,72	1 732,44	1 795,80	1 868,50	1 930,21	1 995,80

S 2022 a 2023 v osobných výdavkoch - Štátny záverečný účet SR. OS 2024 v počte zamestnancov v prevažnej miere zohľadňuje úroveň dosiahnutej skutočnosti za 1. polrok 2024, v osobných výdavkoch aj odhad čerpania EÚ zdrojov a spolufinancovania zo ŠR. NRVS 2025 až 2027 za kapitoly ŠR nezohľadňuje zdroje EÚ a spolufinancovania zo ŠR. NRVS 2025 až 2027 je vrátane Plánu obnovy a odolnosti SR.

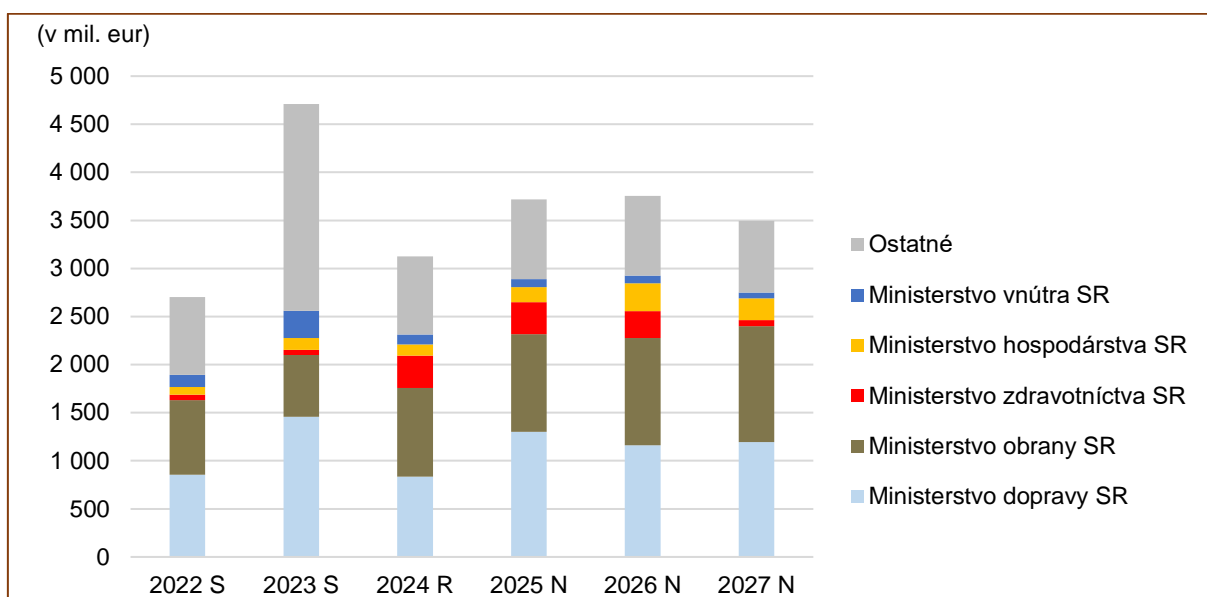
Zdroj: parlamentná tlač č. 497, Hlavná kniha, s. 69, Tabuľka 49



Investície

Štátny rozpočet na rok 2025 počíta s kapitálovými výdavkami vo výške 3 717 mil. eur, pričom **2 034 mil. eur** pôjde zo štátneho rozpočtu, **657 mil. eur** z eurofondov (vrátane národného spolufinancovania) a zvyšných **1 026 mil. eur** z Plánu obnovy a odolnosti SR (vrátane výdavkov na DPH).

Celková výška kapitálových výdavkov centrálnej vlády (v mil. eur)



Zdroj: parlamentná tlač č. 497, Hlavná kniha, s. 73, Tabuľka 52, pozn.: grafické spracovanie autorkou

Vzdelávanie, veda, výskum a vývoj



Celkové výdavky na oblasť vzdelávania, vedy, výskumu a podpory mládeže dosiahnu v roku 2025 úroveň 5,93 mld. eur, čo predstavuje nárast o 1,18 mld. eur (t. j.

o 24,9 %) proti rozpočtovanému stavu na rok 2024.

Výdavky na vzdelávanie, vedu, výskum a podporu mládeže

v tis. eur	2022 S	2023 S	2024 R	2024 OS	2025 N	2026 N	2027 N
Výdavky na vzdelávanie, vedu a výskum	3 937 444	4 746 090	4 750 703	4 849 097	5 932 305	5 858 257	5 683 624
Výdavky na regionálne školstvo	2 361 449	2 758 301	3 034 206	3 039 399	3 866 536	3 927 967	3 940 400
Výdavky na vysoké školstvo*	1 089 983	1 323 165	1 201 184	1 179 486	1 273 251	1 295 788	1 290 466
Výdavky na vedu a techniku**	174 587	168 290	219 377	266 393	233 703	248 642	224 618
Výdavky na administratívu	36 226	44 806	38 325	40 437	36 366	55 775	33 923
EÚ a spolufinancovanie zo ŠR	248 763	410 737	120 396	146 370	424 982	283 918	194 216
Plán obnovy a odolnosti	26 436	40 791	137 214	177 011	97 467	46 168	0

* s výdavkami APVV určenými pre VVŠ a EÚ a SF pre VVŠ z vedy a techniky
** bez vysokoškolskej vedy, bez výdavkov z APVV pre VVŠ a bez EÚ a SP pre VVŠ

Zdroj: parlamentná tlač č. 497, Hlavná kniha, s. 75, Tabuľka 54

Výdavky zo štátneho rozpočtu do vzdelávania, vedy a výskumu a podpory mládeže zahŕňajú výdavky kapitol Ministerstva školstva, výskumu, vývoja a mládeže SR, Ministerstva vnútra SR, Ministerstva obrany SR, Ministerstva zdravotníctva SR, Slovenskej akadémie vied a subjektov verejnej správy – verejných vysokých škôl a Fondu na podporu vzdelávania.

Od 1. februára 2024 boli z kapitoly MŠVVM SR delimitované výdavky za oblasť športu do rozpočtu novovzniknutého Ministerstva cestovného ruchu a športu SR. Celková výška delimitovaného rozpočtu výdavkovej časti na rok 2025 predstavovala sumu 97,3 mil. eur.

Medziročný nárast výdavkov na kapitolu MŠVVM SR v roku 2025 predstavuje 1,17 mld. eur, z toho 906 mil. eur zo štátneho rozpočtu. V týchto výdavkoch sú premietnuté nasledujúce zmeny:

- **financovanie materských škôl** zo štátneho rozpočtu **v celkovej sume 668 mil. eur**, čo zahŕňa presun finančných prostriedkov zo samosprávy (560 mil. eur), navýšenie normatívnych výdavkov (53,3 mil. eur) a presun vlastných zdrojov v rámci kapitoly (54,8 mil. eur),
- **nárast výdavkov na financovanie podporných opatrení o 131 mil. eur** v súvislosti s novelou zákona č. 245/2008 Z. z. o výchove a vzdelávaní (školský zákon),
- **nárast výdavkov na kompenzačný príspevok o 39,2 mil. eur**, v nadväznosti na novelu zákona č. 138/2019 Z. z. o pedagogických a odborných zamestnancoch,
- **zvýšenie normatívnych výdavkov** z dôvodu nárastu počtu žiakov **o 31 mil. eur**,
- **zvýšenie výdavkov o 24,9 mil. eur** (z toho o 19,3 mil. eur v oblasti regionálneho školstva), v súvislosti so **zvýšením zdravotných odvodov zamestnávateľa**,
- **nárast výdavkov o 20,3 mil. eur na výkonnostné zmluvy** v súvislosti so schváleným materiálom Dlhodobý zámer vo vzdelávacej, výskumnej, vývojovej, umeleckej a ďalšej tvorivej činnosti pre oblasť vysokých škôl na roky 2023 – 2028,
- **nárast výdavkov o 48,1 mil. eur** v oblasti veda a výskum **na Národnú stratégiu výskumu, vývoja a inovácií**.

Regionálne školstvo

Výdavky na regionálne školstvo na rok 2025 predstavujú sumu 3,87 mld. eur, t. j. 27,4 % nárast v porovnaní s rozpočtom na rok 2024. Dôvodmi na toto navýšenie sú: nový spôsob financovania materských škôl na normatívnom princípe, a to priamo z kapitoly MŠVVM SR, rozšírenie počtu prijímateľov kompenzačného príspevku pre pedagogických a odborných zamestnancov, financovanie podporných opatrení (školský zákon) a nárast počtu žiakov.

Vysoké školstvo vrátane rezortného vysokého školstva

Výdavky na oblasť vysokého školstva na rok 2025 predstavujú sumu 1,27 mld. eur, t. j. 6 % nárast v porovnaní s rozpočtom na rok 2024, v čom je zahrnutý zvýšený transfer pre verejné vysoké školy na riešenie úloh a opatrení z Národnej stratégie výskumu, vývoja a inovácií a nárast výdavkov na výkonnostné zmluvy za účelom podpory zvyšovania kvality vysokých škôl.

V tejto oblasti sú rozpočtované výdavky na 20 verejných vysokých škôl (kapitola MŠVVM SR) a 3 štátne vysoké školy (Akadémia ozbrojených síl gen. M. R. Štefánika v Liptovskom Mikuláši v kapitole MO SR, Akadémia policajného zboru v Bratislave v kapitole MV SR, Slovenská zdravotnícka univerzita v Bratislave v kapitole MZ SR, vrátane vlastných zdrojov). Sú tu zahrnuté aj výdavky Fondu na podporu vzdelávania a výdavky SAV na financovanie 3. stupňa vysokoškolského vzdelávania.

Veda a technika

Oblasť vedy a techniky bude v roku 2025 disponovať zdrojmi v celkovej sume 552 mil. eur, t. j. takmer 18 % nárast v porovnaní s rozpočtom na rok 2024, v čom je zahrnutý nárast výdavkov na Národnú stratégiu, pre vedu, výskum a inovácie (len za kapitolu MŠVVM SR).

Táto oblasť zahŕňa výdavky na podporu projektov výskumu a vývoja realizovaných na verejných vysokých školách alebo na základe verejných výziev (prostredníctvom Agentúry na podporu výskumu a vývoja). Spadajú sem taktiež výdavky na financovanie členských príspevkov do medzinárodných organizácií, časť výdavkov na realizáciu aktivít Vesmírnej kancelárie a výdavky SAV na podporu základného a aplikovaného výskumu.



Cestovný ruch a šport

Oblasti cestovného ruchu a športu zastrešuje **od 1. februára 2024 samostatné Ministerstvo cestovného ruchu a športu SR**, pričom **jeho výdavky sú na rok 2025 rozpočtované v celkovej sume 240 mil. eur**. Súčasťou týchto výdavkov sú aj delimitované prostriedky z kapitoly MŠVVM SR, MD SR a MH SR v celkovej sume 143 mil. eur.

Celkové výdavky na oblasť športu dosahujú v roku 2025 úroveň 171 mil. eur, pričom 157 mil. eur spadá do kapitoly MCRŠ SR. Tieto výdavky okrem iného pokrývajú transfer pre Fond na podporu športu vo výške 60 mil. eur (medziročné zvýšenie o 40 mil. eur), prostriedky na dobudovanie športovej infraštruktúry národného významu v sume 13,3 mil. eur, prostriedky na tituly „tréneri v škole“ a „športové súťaže“ (pod kapitolou MŠVVM SR) v sume 1,74 mil. eur, navýšenie rozpočtov príspevkových organizácií Národné športové centrum a Antidopingová agentúra (o 1,15 mil. eur) a výdavky súvisiace so zabezpečením účasti slovenskej reprezentácie na medzinárodných podujatiach vo výške 0,5 mil. eur. Výdavky na športovú reprezentáciu SR sú samostatne rozpočtované v kapitole MV SR a MO SR.

Výdavky na podporu cestovného ruchu predstavujú v roku 2025 celkovú sumu 69,7 mil. eur, ktorá zahŕňa výdavky novovytvoreného Fondu na podporu cestovného ruchu (20 mil. eur), prostriedky na štátnu pomoc (10 mil. eur) a dotácie organizáciám (10,6 mil. eur) v oblasti cestovného ruchu, vyčlenené zdroje pre SLOVAKIA TRAVEL (19,1 mil. eur) a na účasť SR na Svetovej výstave EXPO 2025 v Osake (9,67 mil. eur).



Doprava a bývanie

Celkové výdavky na oblasť dopravy a bývania dosiahnu v roku 2025 úroveň 4,25 mld. eur, čo predstavuje **nárast o 744 mil. eur** (t. j. o 21,2 %) oproti rozpočtovanému stavu v roku 2024.

Výdavky na dopravu a bývanie

v tis. eur	2022 S	2023 S	2024 R	2024 OS	2025 N	2026 N	2027 N
Doprava a bývanie	3 298 095	3 966 120	3 503 028	3 599 612	4 247 316	4 098 003	4 079 457
Investície do dopravnej infraštruktúry	1 088 141	1 900 031	1 224 521	1 261 619	1 836 796	1 751 060	1 726 176
Cestná doprava	523 657	406 397	361 156	402 262	378 449	379 025	383 437
Železničná doprava	1 183 243	1 136 404	1 316 173	1 216 328	1 373 000	1 375 574	1 375 909
Letecká doprava	11 524	6 000	6 000	6 000	6 000	6 000	6 000
Podpora rozvoja bývania	243 720	301 338	276 516	411 173	295 316	294 736	294 736
Energetická efektívnosť stavieb a využiteľnosť územia	0	0	97 843	74 549	186 228	121 551	125 393
Ostatné činnosti	247 810	215 950	220 818	227 681	171 527	170 056	167 806

Zdroj: MF SR

Zdroj: parlamentná tlač č. 497, Hlavná kniha, s. 88, Tabuľka 70

Tieto výdavky na rok 2025 zahŕňajú:

- **medziročný nárast výdavkov v oblasti investícií do dopravnej infraštruktúry** v celkovej sume **612 mil. eur** (pričom EÚ so spolufinancovaním sa podieľa 300 mil. eur, POO 276 mil. eur),
- **rast bežných výdavkov v cestnej doprave** v sume **17,3 mil. eur**, pričom 9,96 mil. eur na správu a údržbu diaľnic a rýchlostných ciest a 7,24 mil. eur na správu a údržbu ciest I. triedy,
- **rast bežných výdavkov v železničnej doprave o 56,8 mil. eur**, čo zahŕňa zvýšenie transferu o 6,52 mil. eur na prevádzkovú dotáciu a odloženú údržbu pre Železnice Slovenskej republiky a o 1,43 mil. eur na prevádzkovú dotáciu pre Železničnú spoločnosť Slovensko, a. s.,
- **rast výdavkov na podporu rozvoja bývania v objeme 18,8 mil. eur**, z dôvodu zvýšenia výdavkov Štátneho fondu rozvoja bývania,
- **rast výdavkov na energetickú efektívnosť stavieb a využiteľnosť územia** v celkovej sume **88,4 mil. eur**, tvorené prostriedkami POO, EÚ a spolufinancovania.

**Sociálne veci a podpora zamestnanosti**

Celkové výdavky pre oblasť sociálnych vecí a podpory zamestnanosti sú v roku 2025 rozpočtované na úrovni 19,6 mld. eur, čo predstavuje nárast o **1,8 mld. eur** (t. j. o 10,2 %) oproti rozpočtovanému stavu v roku 2024. Tieto výdavky predstavujú 29,5 % celkových výdavkov rozpočtu verejnej správy, čo je na úrovni 14,0 % HDP.

Vo výdavkoch na rok 2025 sú zohľadnené nasledujúce tituly:

- **valorizácia viacerých dávok a príspevkov** v dôsledku zvyšovania životného minima, na ktoré je naviazaná ich výška (napr. rodičovský príspevok, príspevky náhradnej starostlivosti, sumy dávky a ostatných príspevkov v hmotnej núdzi),

- **zvýšenie výšky finančných príspevkov na opatrovanie v objeme 205 mil. eur** (vrátane zrušenia krátenia príspevku bez ohľadu na príjem opatrovanej osoby a zdvojnásobenia výšky príspevku zo 100 na 200 eur, ak je opatrovanou osobou dieťa s ŤZP),
- **zvýšenie výšky sadzby na hodinu osobnej asistencie vyčíslené v celkovej sume 6,48 mil. eur** (vrátane mierneho nárastu počtu poberateľov),
- **zvýšenie finančného príspevku na poskytovanie sociálnej služby v zariadeniach podmienených odkázanosťou v sume 24,5 mil. eur,**
- **zvýšenie výdavkov na príspevok na pohreb** zo sumy 79,67 eur na 200 eur **v celkovej sume 6,74 mil. eur,**
- **výdavky na vyplácanie plnohodnotného 13. dôchodku** zo systému sociálneho poistenia v roku 2025 **v sume 912 mil. eur** a z kapitoly MPSVR SR pre vybraných poberateľov (t. j. pri invalidných dôchodkoch z mladosti a sociálnych dôchodkoch) v sume 12,5 mil. eur.

Celkové výdavky oblasti sociálne veci a podpora zamestnanosti

v tis. eur	2022 S	2023 S	2024 R	2024 OS	2025 N	2026 N	2027 N
Výdavky oblasti spolu	13 997 843	16 872 584	17 790 586	19 053 095	19 612 114	20 688 604	21 159 188
Sociálna poisťovňa	9 850 973	11 956 357	13 300 539	14 346 813	14 778 943	15 605 360	15 936 901
MPSVR SR	4 145 523	4 914 347	4 487 978	4 704 048	4 830 836	5 080 908	5 219 951
Úrad komisára pre deti	704	970	1 088	1 201	1 203	1 203	1 203
Úrad komisára pre osoby so zd. postihnutím	643	910	981	1 033	1 133	1 133	1 133

Zdroj: MF SR

Zdroj: parlamentná tlač č. 497, Hlavná kniha, s. 96, Tabuľka 74

Sociálna poisťovňa disponuje v rámci oblasti sociálnych vecí a podpory zamestnanosti **najväčším objemom finančných prostriedkov**, v roku 2025 ide o sumu **14,8 mld. eur**, z čoho je **14,5 mld. eur** určených **na výdavky poistenia**. Z týchto prostriedkov ide **najväčšia časť na výdavky dôchodkového poistenia v objeme 12,9 mld. eur**, nasledujú **výdavky nemocenského poistenia v sume 1,2 mld. eur**, **výdavky poistenia v nezamestnanosti v objeme 307 mil. eur**, výdavky úrazového poistenia v sume 69 mil. eur a výdavky osobitného fondu na úrovni 3,8 mil. eur. Medzi ďalšie výdavky Sociálnej poisťovne patria výdavky správneho fondu (282 mil. eur) a výdavky garančného poistenia (43 mil. eur).

Výdavky kapitoly Ministerstva práce, sociálnych vecí a rodiny SR sú pre rok 2025 rozpočtované v sume **4,83 mld. eur**. Prevažná časť výdavkov smeruje **do programu Sociálna inklúzia (4,25 mld. eur**, pričom 4,19 mld. eur zo štátneho rozpočtu), ktorý zahŕňa podporu rodiny, kompenzáciu sociálnych dôsledkov ŤZP, poistné platené štátom, podporu sociálnych služieb, nesystémové dávky sociálneho poistenia (najmä invalidné dôchodky z mladosti a minimálny dôchodok), starostlivosť o ohrozené deti, pomoc v hmotnej núdzi a iné. **Na program Podpory zamestnanosti** sú v roku 2025 rozpočtované prostriedky v sume **281 mil. eur** (z toho zdroje EÚ a spolufinancovania predstavujú 213 mil. eur). **Administratívne výdavky kapitoly MPSVR SR** sa v roku 2025 pohybujú na úrovni **296 mil. eur**, z toho je alokovaných 210 mil. eur na ÚPSVAR.



Zdravotníctvo

Celkové výdavky na zdravotníctvo sú v roku 2025 rozpočtované na úrovni 9,6 mld. eur, čo predstavuje **nárast o 691 mil. eur** (t. j. o 7,76 %) oproti rozpočtu na rok 2024. Pozostávajú najmä z výdavkov verejného zdravotného poistenia, výdavkov kapitoly Ministerstva zdravotníctva SR a z prostriedkov Plánu obnovy a odolnosti SR. **Celková platba za poistencov štátu dosiahne v roku 2025 sumu 2,32 mld. eur**, čo predstavuje medziročné navýšenie o 204 mil. eur.

Výdavky na zdravotníctvo

v tis. eur	2022 S	2023 S	2024 R	2024 OS	2025 N	2026 N	2027 N
Výdavky na zdravotníctvo	7 759 926	8 672 947	8 904 984	9 001 642	9 596 174	9 965 105	10 134 158
% nárast	15,91 %	11,77 %	2,68 %	3,79 %	7,76 %	3,84 %	1,70 %
Výdavky VZP celkom	6 187 982	7 163 696	7 972 854	8 236 321	8 496 105	8 904 981	9 305 971
% nárast	7,97 %	15,77 %	11,30 %	14,97 %	6,56 %	4,81 %	4,50 %
z toho: výdavky poistenia	5 930 238	6 949 155	7 667 169	7 902 640	8 191 905	8 585 996	8 974 731
Výdavky kapitoly MZ SR (bez platby štátu, príspevkov, EÚ prostriedkov a spolufinancovania, POO a DPH na POO)	891 559	313 507	219 545	198 150	244 043	204 438	205 523
Výdavky kapitoly na EÚ prostriedky a spolufinancovanie	7 490	5 111	0	13 737	0	0	0
Výdavky kapitoly na POO a DPH na POO	3 252	1 391	272 868	110 753	257 841	228 484	0
Výdavky zdravotníckych zariadení (ostatné bez transferu z VZP)	569 643	1 189 242	439 717	442 681	598 185	627 202	622 664
Rezerva na výdavky v zdravotníctve	100 000	0	0	0	0	0	0

Zdroj: MF SR

Zdroj: parlamentná tlač č. 497, Hlavná kniha, s. 104, Tabuľka 81

Celkové výdavky na verejné zdravotné poistenie (VZP) v roku 2025 predstavujú sumu 8,5 mld. eur, čo znamená medziročný nárast o 523 mil. eur (o 6,56 %). Najväčšiu časť z nich tvoria **výdavky na zdravotnú starostlivosť** (t. j. výdavky poistenia) v celkovej sume **8,19 mld. eur**, ktorých objem medziročne vzrastie o 525 mil. eur (o 6,84 %) oproti schválenému rozpočtu 2024.

Rozpočet vzhľadom na konsolidačnú legislatívnu úpravu týkajúcu sa výšky násobkov miezd ráta s 3 % nárastom plátov zdravotníckeho personálu v roku 2025 oproti pôvodne plánovanému rastu na úrovni 9,7 % pre lepšie zarábajúcich pracovníkov v zdravotníctve a 6,3 % pre sestry a niektoré ďalšie profesie, čo prinesie mzdovú úsporu vo výdavkoch na zdravotnú starostlivosť v sume 219 mil. eur. Vzhľadom na rozpočtový cieľ v roku 2025 **je potrebné identifikovať ďalšie úsporné opatrenia v hodnote 152 mil. eur.**

Potrebné úsporné opatrenia v rokoch 2025 až 2027 (vo výdavkoch na zdravotnú starostlivosť)

v mil. eur	2025	2026	2027
Stanovené hodnoty	8 192	8 586	8 975
Scenár bez zmien politik s konsolidáciou miezd	8 344	8 761	9 157
Úsporné opatrenia	-152	-175	-182

Zdroj: MF SR

Zdroj: parlamentná tlač č. 497, Hlavná kniha, s. 107, Tabuľka 85

Výdavky na rok 2025 určené **pre zdravotnícke zariadenia** predstavujú celkovú sumu **3,21 mld. eur** (pričom 2,61 mld. eur je financovaných prostredníctvom transferu z VZP). Výdavky na bežnú prevádzku zdravotníckych zariadení sa rozpočtujú vo výške 3,13 mld. eur, pričom najväčší podiel tvoria osobné výdavky na úrovni 61,8 % (t. j. 1,98 mld. eur). Na zabezpečenie prístrojového vybavenia nemocníc, odstránenie havarijných stavov budov, rekonštrukcie sociálnych zariadení a modernizácie sa v roku 2025 rozpočtuje objem vo výške 71,9 mil. eur.

Súčasťou výdavkov VZP sú aj výdavky na prevádzku zdravotných poisťovní a povinné príspevky vybraným inštitúciám. **Výdavky spojené s prevádzkou štátnej zdravotnej poisťovne** sú v roku 2025 rozpočtované v sume **115,5 mil. eur** (medziročný nárast o 3,3 %) a **úhrada za správu pre súkromné zdravotné poisťovne** predstavuje sumu **100,3 mil. eur** (medziročný nárast o 3,8 %). Príspevok na činnosť Národného centra zdravotníckych informácií predstavuje v roku 2025 sumu 30,6 mil. eur, na činnosť Operačného strediska záchranej zdravotnej služby sumu 27,8 mil. eur, na činnosť Úradu pre dohľad nad zdravotnou starostlivosťou takisto sumu 27,8 mil. eur (pozn. celkové výdavky ÚDZS budú v roku 2025 na úrovni 28,2 mil. eur) a na činnosť Národného inštitútu pre hodnotu a technológie v zdravotníctve sumu 2,23 mil. eur, pričom **pri všetkých spomenutých príspevkoch ide o medziročný pokles ich objemu o 9,1 %** oproti rozpočtu pre rok 2024.

V rámci **kapitálových výdavkov** bude MZ SR disponovať zo štátneho rozpočtu v roku 2025 sumou 88,5 mil. eur na financovanie havarijných stavov v zdravotníckych zariadeniach v pôsobnosti ministerstva, na obstaranie nového prístrojového vybavenia, na rekonštrukciu, stavebné úpravy priestorov a budov zdravotníckych zariadení. Naďalej sú alokované finančné prostriedky aj z Plánu obnovy a odolnosti SR v objeme 245 mil. eur, ktoré budú smerované do pokračovania projektov.

Prostredníctvom kapitoly MZ SR je zabezpečené financovanie Úradu verejného zdravotníctva SR a jeho 36 regionálnych úradov verejného zdravotníctva v roku 2025 na úrovni 73,1 mil. eur. Štátny ústav pre kontrolu liečiv bude mať v roku 2025 k dispozícii sumu 8,36 mil. eur. Rozpočtované výdavky na chod Detenčného ústavu Hronovce predstavujú v roku 2025 sumu 3,63 mil. eur.

Výdavky na administratívu a ostatné činnosti v kapitole MZ SR predstavujú v roku 2025 sumu 228 mil. eur. Za účelom poskytnutia neodkladnej a potrebnej indikovanej zdravotnej starostlivosti pre žiadateľov o azyl alebo dočasné útočisko disponuje MZ SR finančnými prostriedkami vo výške 15 mil. eur. Pre oblasť ďalšieho vzdelávania v rámci **tzv. rezidentského programu** je pre rok 2025 vyčlenená suma **11,5 mil. eur** (s medziročným rastom o 2,95 mil. eur). Okrem vyššie uvedených výdavkov sú v rámci výdavkov kapitoly MZ SR alokované finančné prostriedky z Plánu obnovy a odolnosti SR v celkovej sume 258 mil. eur.



Pôdohospodárstvo

Celkové výdavky pre oblasť pôdohospodárstva sú na rok 2025 rozpočtované v sume 999 mil. eur, čo predstavuje **pokles o 217 mil. eur** (t. j. o 17,9 %) oproti schválenému rozpočtu pre rok 2024. Najväčšiu časť pokrývajú finančné prostriedky z EÚ (584 mil. eur) rozpočtované v kapitole MPRV SR, výdavky určené na spolufinancovanie programov zo štátneho rozpočtu (140 mil. eur) a prostriedky štátneho rozpočtu (275 mil. eur).

Výdavky na pôdohospodárstvo a jednotlivé oblasti výdavkov kapitoly MPRV SR

v tis. eur	2022 S	2023 S	2024 R	2024 OS	2025 N	2026 N	2027 N
Pôdohospodárstvo	812 846	872 969	1 215 977	1 136 845	998 762	1 157 935	1 159 085
Ministerstvo pôdohospodárstva a rozvoja vidieka SR	766 807	822 986	1 168 215	1 082 013	948 662	1 109 112	1 111 477
z toho:							
Priame platby	277 190	323 724	417 752	372 820	415 853	417 704	420 818
Rozvoj vidieka	188 330	224 600	475 033	435 573	263 855	415 871	415 871
Rybné hospodárstvo	443	757	216	1 614	7 361	5 519	5 519
Trhovo-orientované výdavky	27 087	50 208	36 565	24 796	35 865	39 637	27 694
Sektorové intervencie	0	1 543	6 615	2 226	1 000	9 717	20 912
Štátna pomoc a národné podpory	111 859	62 305	75 956	92 487	54 600	54 600	54 600
Inštitucionálna podpora	155 909	153 952	156 079	152 495	170 128	166 065	166 065
Regionálny rozvoj	5 988	5 898	0	0	0	0	0
Úrad geodézie, kartografie a katastra SR	21 395	25 243	21 057	20 275	22 042	21 454	21 454
Slovenský pozemkový fond	24 644	24 740	26 705	34 558	28 057	27 369	26 153

zdroj: MF SR

Zdroj: parlamentná tlač č. 497, Hlavná kniha, s. 114, Tabuľky 90 a 91

V týchto výdavkoch sú premietnuté nasledujúce tituly:

- **prostriedky na zabezpečenie projektu pozemkových úprav** v objeme **25,5 mil. eur** v roku 2025,
- **vyhradené prostriedky pre Pôdohospodársku platobnú agentúru** v sume **7,72 mil. eur** na zefektívnenie procesu vyhodnocovania žiadostí,
- **zvýšenie objemu kapitálových prostriedkov na investičné projekty kapitol** o **6,92 mil. eur** v roku 2025.

Limit výdavkov na priame platby je pre rok 2025 rozpočtovaný v **celkovom objeme 416 mil. eur**, z toho na zdrojoch EÚ v sume 401 mil. eur a na spolufinancovaní vo forme prechodnej vnútroštátnej pomoci v sume 15,2 mil. eur.

Na **Program rozvoja vidieka 2023 – 2027** je v roku 2025 rozpočtovaný celkový objem prostriedkov v **sume 264 mil. eur**, ide o medziročný pokles, nakoľko boli pre rok 2024 rozpočtované jednorazovo vyššie prostriedky v sume 475 mil. eur (121 mil. eur z predchádzajúceho obdobia a zároveň 354 mil. eur z nového programového obdobia).

Limit výdavkov na Program Rybné hospodárstvo SR 2021 – 2027 je na rok 2025 rozpočtovaný v celkovom objeme **7,36 mil. eur**, čo predstavuje medziročný nárast o 7,14 mil. eur, z toho na zdrojoch EÚ v sume 4,86 mil. eur a na spolufinancovaní v sume 2,50 mil. eur.

Na trhovo orientované výdavky (napr. na financovanie školských programov ako školské mlieko/ovocie a zelenina) mimo Strategického plánu Spoločnej poľnohospodárskej politiky 2023 – 2027 sú v roku 2025 rozpočtované prostriedky v celkovom objeme **35,9 mil. eur**, z toho na zdrojoch EÚ vo výške 11,9 mil. eur a na spolufinancovaní vo výške 24 mil. eur.

Na schémy štátnej pomoci sú v roku 2025 v rozpočte alokované prostriedky v objeme **45 mil. eur** a na **národné podpory** v objeme **9,6 mil. eur**.

Výdavky na inštitucionálnu podporu v sume **170 mil. eur** sú určené na administráciu podporných schém, koordináciu vedecko-výskumnej činnosti a zabezpečenie plnenia úloh 4 rozpočtových a 7 príspevkových organizácií spadajúcich do pôsobnosti MPRV SR. Medziročný nárast alokovaných výdavkov o 14 mil. eur je spôsobený najmä presunom prostriedkov zo štátnej pomoci, ako aj vyššou alokáciou prostriedkov na zabezpečenie projektu pozemkových úprav a rastom výdavkov Pôdohospodárskej platobnej agentúry.

Verejný poriadok a bezpečnosť



Celkové výdavky na verejný poriadok a bezpečnosť sú v roku 2025 rozpočtované na úrovni 2,65 mld. eur, čo predstavuje **nárast o 182 mil. eur** (o 7,4 %) oproti rozpočtu v roku 2024. Najväčšia časť prostriedkov pôjde do **oblasti bezpečnosti (1,68 mld. eur)**, nasleduje **oblasť súdnictva a prokuratúry (589 mil. eur)** a **oblasť väzenstva (383 mil. eur)**.

Výdavky na verejný poriadok a bezpečnosť

v tis. eur	2022 S	2023 S	2024 R	2024 OS	2025 N	2026 N	2027 N
Verejný poriadok a bezpečnosť	2 114 185	2 471 488	2 468 259	2 602 652	2 650 698	2 663 741	2 652 436
Bezpečnosť	1 344 341	1 535 380	1 569 391	1 684 544	1 678 803	1 703 354	1 693 880
Ochrana verejného poriadku a bezpečnosti	828 324	941 217	983 056	1 058 391	1 063 868	1 063 129	1 063 494
Záchrané zložky	155 718	196 849	197 806	224 813	190 889	206 213	185 796
Národný bezpečnostný úrad SR	13 885	19 423	15 882	16 134	17 985	17 544	17 545
Slovenská informačná služba	82 088	81 624	84 087	84 376	94 748	94 568	94 568
Osobitný účet sociálneho zabezpečenia	264 325	296 267	288 561	300 829	311 313	321 899	332 476
Väzenstvo	292 364	367 988	359 317	371 090	383 331	376 529	376 529
výdavky ŠR na väzenstvo	244 438	314 628	306 777	317 465	329 084	322 281	322 281
výdavky osobitného účtu	47 925	53 360	52 540	53 625	54 248	54 248	54 248
Súdnictvo a prokuratúra	477 481	568 120	539 551	547 018	588 563	583 858	582 028
Ministerstvo spravodlivosti SR	311 824	385 302	352 786	365 013	387 619	384 044	381 833
Generálna prokuratúra SR	126 627	139 600	143 303	138 285	154 363	153 662	153 662
Kancelária Ústavného súdu SR	7 877	10 096	8 575	9 439	9 065	8 977	8 977
Kancelária Najvyššieho súdu SR	14 465	15 638	16 379	15 080	18 002	17 965	18 325
Kancelária Súdnej rady SR	2 361	2 651	2 695	2 748	3 015	2 806	2 806
Kancelária Najvyššieho správneho súdu SR	7 123	7 252	8 039	7 580	8 357	8 357	8 357
Kancelária verejného ochrancu práv	1 770	2 002	2 228	2 279	2 346	2 327	2 327
Ústav pamäti národa	2 624	3 358	3 131	3 171	3 338	3 260	3 282
Slovenské národné stredisko pre ľudské práva	944	967	1 071	1 076	1 099	1 099	1 099
Úrad na ochranu oznamovateľov	1 866	1 255	1 344	2 347	1 360	1 360	1 360

Zdroj: MF SR

Zdroj: parlamentná tlač č. 497, Hlavná kniha, s. 119, 121, 122, 124, Tabuľky 93, 95, 97, 100

Vo výdavkoch na rok 2025 sú premietnuté zvýšené prostriedky na:

- **Boj proti korupcii a praniu špinavých peňazí v sume 6,39 mil. eur** (POO v kap. MV SR),
- **zvýšenie príspevku na bývanie v sume 52,3 mil. eur** v kapitole MV SR a **v sume 12,9 mil. eur** v kapitole MS SR, v nadväznosti na koncepčné materiály zaoberajúce sa zlepšením podmienok odmeňovania, ich udržateľnosti a systemizácie príslušníkov PZ SR a ZVJS,
- **nárast výdavkov na energie v sume 25,1 mil. eur** kvôli dofinancovaniu prevádzky v kapitole MV SR,
- **zabezpečenie výplaty 13. dôchodku pre príslušníkov PZ SR v sume 1,95 mil. eur** (kap. MV SR) a **pre príslušníkov ZVJS v sume 1,71 mil. eur** (kap. MS SR),
- **reorganizáciu súdov, renovácie budov a digitalizáciu procesov insolvenčného konania v sume 5,36 mil. eur** (POO v kap. MS SR),
- **zabezpečenie stabilizácie personálneho obsadenia súdov** (zvýšenie osobných výdavkov) **v sume 32,6 mil. eur** (kap. MS SR),
- **delimitáciu rozpočtových prostriedkov v sume 2,15 mil. eur** pri prechode pôsobnosti/kompetencií v oblasti vydávania Zbierky zákonov SR v prospech kap. MS SR,
- **dofinancovanie prevádzky** v kapitole Generálnej prokuratúry SR v sume **3,3 mil. eur** a **zabezpečenie agendy v súvislosti so zrušením Úradu špeciálnej prokuratúry v sume 1,24 mil. eur**,
- **valorizáciu pracovných odmien obvinených a odsúdených v sume 1,33 mil. eur** (kap. MS SR).

Pozn. Ku koncu roka 2024 bude v ústavoch na výkon väzby a v ústavoch na výkon trestu odňatia slobody umiestnených spolu približne 9 622 osôb, z toho 1 402 obvinených a 8 220 odsúdených.

Nad rámec rozpočtovaných zdrojov v oblasti bezpečnosti (pre PZ a HaZZ) je povinný odvod vo výške 8 % výberu z povinného zmluvného poistenia motorových vozidiel za predchádzajúci rok. Prostriedky rozdelí Ministerstvo vnútra SR po prerokovaní s Ministerstvom financií SR hasičským jednotkám a jednotlivým zložkám ministerstva vnútra na stanovený účel.

Objem celkových výdavkov Slovenska na verejný poriadok a bezpečnosť v pomere k HDP je v európskom porovnaní nadpriemerný, dosahuje 2,2 % HDP oproti 1,7 % HDP v priemere v EÚ (údaje za rok 2022)⁴.



Obrana

Celkové obranné výdavky sú na rok 2025 rozpočtované vo výške 2,00 % HDP, v súlade s politickým záväzkom voči NATO, v absolútnom vyjadrení v sume 2,8 mld. eur. Z tohto objemu je 2,78 mld. eur pod kapitolou MO SR a zvyšné výdavky

⁴ Eurostat: Výdavky verejného sektora na verejný poriadok a bezpečnosť. Dostupné (v angličtine) na:

https://ec.europa.eu/eurostat/statistics-explained/index.php?title=Government_expenditure_on_public_order_and_safety

spadajú do ostatných kapitol štátneho rozpočtu v rámci medzirezortných programov Podpora obrany, Hospodárska mobilizácia a ostatných obranných výdavkov. MO SR sa bude podieľať na financovaní investícií aj pre civilné využitie v oblasti dopravy, zdravotníctva, vnútornej bezpečnosti, ako aj odstraňovania environmentálnych záťaží.

Bežné výdavky MO SR rozpočtované na rok 2025 sa podieľajú **63,3 %** na všetkých výdavkoch MO SR (t. j. v sume **1,76 mld. eur**, z toho 39 % tvoria osobné výdavky vojakov a zamestnancov), **kapitálové výdavky MO SR** sú vo výške **1,02 mld. eur**.

Štruktúra výdavkov je v súlade s odporúčaniami NATO, t. j. personálne výdavky by nemali prekročiť 50 % celkových obranných výdavkov a zároveň výdavky na modernizačné projekty by mali tvoriť minimálne 20 % výdavkov. Najväčšími projektami, na ktoré má MO SR uzatvorené zmluvy, sú nákupy stíhacích lietadiel F-16, pásových bojových vozidiel, bojových obrnených vozidiel 8x8 a 3D rádiolokátorov s rôznym dosahom.

Celkové obranné výdavky

v tis. eur	2022 S	2023 S	2024 R	2024 OS	2025 N	2026 N	2027 N
Ministerstvo obrany SR	1 964 781	2 133 322	2 609 208	2 100 826	2 775 720	2 925 031	3 022 830
Podpora obrany	2 776	2 939	6 611	6 333	10 941	9 436	8 233
Hospodárska mobilizácia	5 394	4 587	6 853	4 392	6 982	7 032	7 067
Ostatné obranné výdavky	1 585	2 002	4 030	4 030	4 385	4 605	4 838
Obranné výdavky celkom	1 974 536	2 142 850	2 626 702	2 115 581	2 798 027	2 946 103	3 042 968
Podiel na HDP v %	1,80 %	1,74 %	2,00 %	1,61 %	2,00 %	2,00 %	2,00 %

Zdroj: MF SR

Zdroj: parlamentná tlač č. 497, Hlavná kniha, s. 127, Tabuľka 105

V kapitole MO SR je pre rok 2025 zohľadnený **nárast výdavkov** oproti schválenému rozpočtu pre rok 2024 **v kategórii kapitálových výdavkov o 97,4 mil. eur** na sumu 1,02 mld. eur a **v kategórii výdavkov na bežné transfery o 128 mil. eur** na sumu 353 mil. eur, najmä na príspevok na osobitný účet, príspevky medzinárodným organizáciám a transfer pre príspevkovú organizáciu Ústredná vojenská nemocnica SNP Ružomberok - FN.

Z hľadiska programovej štruktúry sa z kapitoly MO SR vynaloží najviac prostriedkov na **program Obrana** (v sume **1,83 mld. eur**), ktoré budú smerovať na činnosť ozbrojených síl SR vrátane operácií medzinárodného krízového manažmentu, na riadenie a podporu obrany, t. j. najmä na špeciálnu podporu, bezpečnostnú podporu, správu nehnuteľného majetku a na činnosť 11 rozpočtových organizácií v zriaďovateľskej pôsobnosti MO SR. Druhý najnosnejší program z kapitoly MO SR **program Rozvoj obrany**, určený najmä na rozvoj výzbroje, techniky a materiálu, rozvoj komunikačných a informačných systémov a rozvoj infraštruktúry, bude v roku 2025 disponovať sumou **941 mil. eur**.

K 31. augustu 2024 pôsobilo v rámci operácií OSN, EÚ a NATO mimo územia štátu celkovo 422 profesionálnych vojakov.



Financie

Výdavky v oblasti financií sú pre rok 2025 rozpočtované na úrovni 9,93 mld. eur, čo predstavuje nárast o 1,1 mld. eur (o 12,4 %) oproti rozpočtovanému stavu pre rok 2024.

V tejto oblasti sú zahrnuté výdavky kapitoly MF SR na finančnú správu, informačné systémy riadenia verejných financií, inštitucionálnu podporu a kontrolu a ostatné činnosti, Exportno-importnú banku SR, Slovenskú konsolidačnú, a. s., Úrad pre dohľad nad výkonom auditu, Radu pre rozpočtovú zodpovednosť a výdavky kapitoly Všeobecná pokladničná správa.

Ukazovateľ dlhodobej udržateľnosti⁵, ktorý dosiahol v roku 2023 hodnotu 9,9 % HDP, indikuje **vysoké riziko udržateľnosti verejných financií**, pričom v dlhodobom výhľade bude **najväčšou výzvou starnutie populácie**. Kým v roku 2022 bol pomer obyvateľov starších ako 64 rokov na aktívnom obyvateľstve len 26,1 %, v roku 2075 to bude až 58,4 %.

Výdavky rozpočtované pre oblasť Financie

v tis. eur	2022 S	2023 S	2024 R	2024 OS	2025 N	2026 N	2027 N
Oblasť financie	4 864 156	5 473 626	8 835 328	7 173 417	9 931 278	9 164 462	10 148 301
MF SR - Finančná správa	416 272	474 079	511 974	518 030	512 324	501 323	499 367
MF SR - Informačné systémy riadenia verejných financií	166 758	149 621	159 205	170 143	158 157	143 677	152 199
MF SR - Informačná spoločnosť	6 584	48 618	12 916	12 916	0	0	0
MF SR - Inštitucionálna podpora a kontrola	110 251	89 471	114 039	103 982	117 718	125 528	123 294
Exportno-importná banka SR	1 006 895	1 276 044	1 151 950	1 151 950	1 298 415	1 140 925	1 140 818
Slovenská konsolidačná, a. s.	11 492	12 362	12 222	13 259	11 066	10 721	10 484
Úrad pre dohľad nad výkonom auditu	1 491	1 476	1 648	1 648	1 648	1 648	1 648
Rada pre rozpočtovú zodpovednosť	2 412	3 457	3 783	4 087	4 212	4 318	4 424
Všeobecná pokladničná správa	3 142 001	3 418 498	6 867 590	5 197 401	7 827 522	7 236 000	8 215 639

Zdroj: MF SR

Zdroj: parlamentná tlač č. 497, Hlavná kniha, s. 131, Tabuľka 109

Výdavky na výkon funkcií finančnej správy, ktorá zabezpečuje najmä úlohy v oblasti správy daní a registrácie daňových subjektov a výberu daní a cla, a to prostredníctvom Finančného riaditeľstva SR, daňových a colných úradov a Kriminálneho úradu finančnej správy, sú pre rok 2025 rozpočtované v sume **512 mil. eur**.

Výdavky na informačné systémy riadenia verejných financií, ktorými sa zabezpečuje financovanie systémov vnútornej správy, podpornej infraštruktúry a špecializovaných agendových systémov, sú pre rok 2025 rozpočtované sumu **158 mil. eur**.

Výdavky na inštitucionálnu podporu a kontrolu a ostatné činnosti, ktorými sa zabezpečujú hlavne úlohy v oblasti riadenia verejných financií, medzinárodných vzťahov, auditu a kontroly, regulácie hazardných hier a prevádzka stanovených rozpočtových organizácií, sú pre rok 2025 rozpočtované v sume **118 mil. eur**.

⁵ Hodnota *Ukazovateľ'a dlhodobej udržateľnosti (S2)* je vyjadrená v súlade s metodikou Európskej komisie.

Výdavky Exportno-importnej banky SR sú pre rok 2025 rozpočtované vo výške **1,3 mld. eur**. Najvýznamnejšiu časť výdavkov (1,25 mld. eur) predstavujú výdavky súvisiace s financovaním úverov najmä pre slovenských exportérov, s financovaním Exportno-importnej banky SR na bankovom trhu a pohybmi prostriedkov na klientskych účtoch. Odvod do štátneho rozpočtu je rozpočtovaný v sume 250 tis. eur.

V kapitole **Všeobecná pokladničná správa** sú alokované výdavky štátneho rozpočtu, ktoré nesúvisia s výdavkami ostatných kapitol, vrátane výdavkov spojených so správou štátneho dlhu. V rámci kapitoly sú rozpočtované aj výdavky na činnosť rozpočtových organizácií Kancelária verejného ochrancu práv, Rada pre mediálne služby, Úrad na ochranu osobných údajov SR, Úrad na ochranu oznamovateľov ako aj transfery na činnosť Úradu komisára pre deti, Úradu komisára pre osoby so zdravotným postihnutím, Slovenského národného strediska pre ľudské práva a Ústavu pamäti národa. Návrhy rozpočtov a transferov týchto organizácií v celkovej výške 18,5 mil. eur sú prezentované vo vecne príslušných oblastiach.

Štruktúra výdavkov kapitoly Všeobecnej pokladničnej správy (VPS)

v tis. eur	2022 S	2023 S	2024 R	2024 OS	2025 N	2026 N	2027 N
Výdavky spolu	3 142 001	3 418 498	6 867 591	5 197 401	7 827 522	7 236 000	8 215 639
Rozpočtové rezervy	4 588	16 453	2 492 513	118 276	456 486	467 495	487 507
Výdavky vo vzťahu k EÚ	1 044 525	991 164	1 290 990	978 543	1 243 024	1 434 978	2 030 914
Finančné vzťahy k Sociálnej poisťovni	100 000	1 160 000	1 600 000	2 720 000	2 750 000	2 700 000	2 350 000
Správa ostatných výdavkov	933 558	177 690	127 319	116 128	1 731 769	654 568	980 047
Výdavky spojené so správou štátneho dlhu	1 059 331	1 073 190	1 356 768	1 264 454	1 646 243	1 978 959	2 367 171

Zdroj: MF SR

Zdroj: parlamentná tlač č. 497, Hlavná kniha, s. 135, Tabuľka 113

Vo výdavkoch na rok 2025 v kapitole VPS sú zohľadnené nasledujúce tituly:

- **rast osobných výdavkov v sume 280 mil. eur** z dôvodu vyjednaných podmienok kolektívnych zmlúv vyššieho stupňa na vyplatenie odmeny v sume 800 eur na zamestnanca,
- **tvorba novej rezervy na riešenie negatívnych vplyvov vývoja rozpočtového hospodárenia v sume 421 mil. eur** v nadväznosti na novelu zákona o rozpočtových pravidlách,
- **rast výdavkov spojených so správou štátneho dlhu v sume 289 mil. eur.**

Rozpočtové rezervy v súlade s novelou zákona o rozpočtových pravidlách verejnej správy (§ 10, ods. 2) tvoria: rozpočtová rezerva vlády, rozpočtová rezerva predsedu vlády, rezerva na riešenie negatívnych vplyvov vývoja rozpočtového hospodárenia a rezerva na riešenie krízových situácií mimo času vojny a vojnového stavu a vykonávanie povodňových prác, pričom s výnimkou rozpočtovej rezervy predsedu vlády, ktorá sa rozpočtuje v kapitole Úradu vlády Slovenskej republiky, sa zvyšné tri rezervy rozpočtujú v kapitole VPS.

Rozpočtové rezervy

v tis. eur	2022 S	2023 S*	2024 R	2024 OS	2025 N	2026 N	2027 N
Rozpočtové rezervy	4 588	16 453	2 492 513	118 276	456 486	467 495	487 507
Rezerva vlády	1 100	4 000	5 000	5 000	5 000	5 000	5 000
Rezerva na riešenie negatívnych vplyvov vývoja rozpočtového hospodárenia	0	0	0	0	421 486	441 495	461 507
Rezerva na riešenie krízových situácií mimo času vojny a vojnového stavu a vykonávanie povodňových prác	0	0	21 000	15 617	30 000	21 000	21 000
Rezerva na prostriedky EÚ a odvody EÚ	0	12 453	249 370	0	0	0	0
Rezerva na riešenie vplyvov legislatívnych zmien	0	0	1 231 719	17 429	0	0	0
Rezerva na realizáciu súdnych a exekučných rozhodnutí	0	0	10 000	8 464	0	0	0
Rezerva na mzdy a poisťné	0	0	175 424	71 766	0	0	0
Rezerva na kompenzačné opatrenia súvisiace s rastom cien energií	0	0	800 000	0	0	0	0
Rezerva na negatívne vplyvy pandémie ochorenia COVID-19 a výdavky v zdravotníctve	3 488	0	0	0	0	0	0

* v skutočnosti v roku 2023 sú započítané aj prostriedky z predchádzajúcich rokov uvoľnené podľa § 8 zákona č. 523/2004 Z. z.

Zdroj: MF SR

Zdroj: parlamentná tlač č. 497, Hlavná kniha, s. 137, Tabuľka 114

Novovytvorená rezerva na riešenie negatívnych vplyvov vývoja rozpočtového hospodárenia sa na rok 2025 rozpočtuje v sume 421 mil. eur. Navýšenie Rezervy na riešenie krízových situácií mimo času vojny a vojnového stavu a vykonávanie povodňových prác v roku 2025 na sumu 30 mil. eur reflektuje očakávanú finančnú sanáciu škôd spôsobených povodňami v septembri 2024.

V časti **Výdavky vo vzťahu k EÚ** sa na rok 2025 rozpočtujú prostriedky na financovanie finančných mechanizmov Európskeho hospodárskeho priestoru (EHP), Nórskeho finančného mechanizmu (NFM), výdavky na financovanie programov EÚ, odvody SR do všeobecného rozpočtu EÚ, príspevky SR do Európskeho rozvojového fondu, výdavky na administratívny poplatok EIB a výdavky k POO **v celkovej sume 1,24 mld. eur.** Z toho tvoria **odvody SR do všeobecného rozpočtu EÚ na rok 2025 sumu 981 mil. eur, výdavky na financovanie programov EÚ sumu 258 mil. eur, príspevky SR do Európskeho rozvojového fondu sumu 3,1 mil. eur a výdavky k POO sumu 1 mil. eur.**

Transfer Sociálnej poisťovni sa na rok 2025 rozpočtuje v sume 2,75 mld. eur, čo znamená nárast o 1,15 mld. eur (o 71,9 %) oproti rozpočtu pre rok 2024. Výška transferu zo štátneho rozpočtu zohľadňuje nevyhnutnú technickú rezervu finančných prostriedkov pre zachovanie platobnej schopnosti Sociálnej poisťovne ako celku a jeho rast je indikovaný najmä zavedením plného 13. dôchodku, valorizáciou a bežným medzročným nárastom výdavkov dôchodkového poistenia.

Prostriedky na správu ostatných výdavkov v kapitole VPS, medzi ktoré patria výdavky na transfer do štátnych finančných aktív (750 mil. eur), výdavky na mzdy a poisťné (525 mil. eur), výdavky na kompenzačné opatrenia súvisiace s rastom cien energií (235 mil. eur), výdavky na transfery subjektom verejnej správy (90 mil. eur), výdavky na riešenie vplyvov legislatívnych zmien (53 mil. eur), výdavky na multilicenčnú zmluvu s Microsoft (37 mil. eur), výdavky na dotácie (17 mil. eur), príspevky

politickým stranám a politickým hnutiam (14,3 mil. eur) a výdavky na realizáciu súdnych a exekučných rozhodnutí (10 mil. eur), **sa na rok 2025 rozpočtujú v celkovej výške 1,73 mld. eur.**

Výdavky spojené so správou štátneho dlhu sú rozpočtované v roku 2025 na úrovni 1,65 mld. eur, čo znamená medziročný nárast o 290 mil. eur (o 21,3%), spôsobený rastom nominálneho dlhu, ktorý pravdepodobne v roku 2025 dosiahne celkovú hodnotu 100,7 mld. eur.

Vývoj štátneho dlhu (stav k 31. decembru daného roka)

v tis. eur	2022 S	2023 S	2024 R	2024 OS	2025 N	2026 N	2027 N
Spolu	78 457 854	84 919 981	88 510 002	93 108 441	100 737 609	105 940 892	106 898 135
Štátny dlh	61 147 478	66 635 302	70 471 671	75 070 110	81 016 271	86 414 691	89 385 846
Štátna pokladnica	17 310 376	18 284 679	18 038 331	18 038 331	19 721 338	19 526 201	17 512 289

Zdroj: ARDAL

Zdroj: parlamentná tlač č. 497, Hlavná kniha, s. 142, Tabuľka 119

V nasledujúcich rokoch si bude Ministerstvo financií SR musieť na finančných trhoch požičať prostriedky vo výške, ako uvádza nasledujúca tabuľka.

Štruktúra finančnej potreby Ministerstva financií SR

v tis. eur	2022 S	2023 S	2024 R	2024 OS	2025 N	2026 N	2027 N
Celková finančná potreba MF SR	5 938 495	12 651 436	12 659 633	10 421 496	12 928 410	10 711 924	11 673 331
Deficit ŠR	4 524 853	7 675 337	7 615 931	5 800 576	6 374 571	5 810 344	5 944 486
Splatný štátny dlh	1 413 642	4 976 099	5 043 702	4 620 920	6 553 839	4 901 580	5 728 845

Zdroj: ARDAL

Zdroj: parlamentná tlač č. 497, Hlavná kniha, s. 143, Tabuľka 120



Životné prostredie

Celkové výdavky na oblasť životného prostredia sú v roku 2025 rozpočtované na úrovni 1,25 mld. eur, čo predstavuje nárast o 62 mil. eur (o 5,3 %) oproti rozpočtu v roku 2024.

Z toho zdroje Modernizačného a Environmentálneho fondu predstavujú spolu 679 mil. eur, zdroje EÚ a spolufinancovania sumu 203 mil. eur (z toho 158 mil. eur smeruje do vodného hospodárstva, 28 mil. eur do odpadového hospodárstva a 17 mil. eur do ochrany prírody a krajiny) a prostriedky POO, určené najmä na zlepšenie energetickej hospodárnosti rodinných domov prostredníctvom Slovenskej agentúry životného prostredia, sumu 88,0 mil. eur. Zvyšnú časť tvoria zdroje Slovenského vodohospodárskeho podniku, š. p. a zdroje štátneho rozpočtu, určené na financovanie kapitoly MŽP SR a jej podriadených organizácií, ktoré zabezpečujú úlohy ochrany životného prostredia.

V oblasti životného prostredia sú na rok 2025 zahrnuté nasledujúce tituly:

- **medziročný nárast výdavkov v oblasti vodného hospodárstva v sume 142,5 mil. eur,** z toho 95,5 mil. eur v kap. MŽP SR (najmä vďaka prostriedkom EÚ a spolufinancovania) a 47 mil. eur v kap. Slovenského vodohospodárskeho podniku, š. p. (z toho 20 mil. eur na dofinancovanie

neregulovaných platieb za účelom starostlivosti o vodné toky a na nich vybudovaný hmotný investičný majetok),

- **medziročný nárast výdavkov z Modernizačného fondu v sume 43,8 mil. eur**, určených najmä na modernizáciu energetických systémov vrátane uskladňovania energie a zlepšenia energetickej efektívnosti, zvyšovanie energetickej účinnosti existujúcich verejných a neverejných budov, či výrobu tepla a/alebo chladu z obnoviteľných zdrojov energie,
- **medziročný nárast výdavkov Environmentálneho fondu** (okrem zdrojov z MF) v celkovom objeme 22,6 mil. eur, v súvislosti so schválenou legislatívou o obchodovaní s emisnými kvótami, ktorá zvýšila použiteľný výnos z predaja emisných kvót na burze zo 40 % na 50 % v roku 2025, pričom bol rast výdavkov zároveň limitovaný zníženou prognózou nedaňových príjmov, na základe ktorej sa výdavky do fondu premietajú.

Výdavky oblasti životného prostredia

v tis. eur	2022 S	2023 S	2024 R	2024 OS	2025 N	2026 N	2027 N
Životné prostredie	743 981	1 325 988	1 184 401	797 655	1 246 833	1 422 401	1 447 080
Vodné hospodárstvo	190 462	327 175	205 612	260 708	348 091	439 702	426 883
Ochrana ovzdušia	5 696	5 989	9 257	29 257	7 281	14 339	14 137
Odpadové hospodárstvo	57 457	0	22 216	24 486	27 961	82 569	87 460
Ochrana prírody a krajiny	28 755	27 710	55 934	44 142	35 037	125 003	143 858
Riadenie rizík a mimoriadnych udalostí	1 729	4 568	0	21 036	0	0	0
Nízkouhlíkové hospodárstvo	130 892	170 383	0	28 239	0	0	0
Administratíva a iné	97 493	453 005	275 985	48 777	126 609	54 202	40 003
Modernizačný fond	0	380	340 000	49 620	383 833	394 333	394 333
Environmentálny fond	226 940	307 960	272 878	276 895	295 521	289 753	317 907

Zdroj: MF SR

Zdroj: parlamentná tlač č. 497, Hlavná kniha, s. 146, Tabuľka 125



Ekonomika

Celkové výdavky do oblasti ekonomiky sú v roku 2025 rozpočtované na úrovni 1,73 mld. eur, čo predstavuje **nárast o 267 mil. eur (o 18,3 %)** oproti rozpočtu v roku 2024.

Vo výdavkoch za oblasť ekonomiky sa na rok 2025 zohľadnili najmä nasledujúce tituly:

- výdavky pre spoločnosť Valaliky Industrial Park, s. r. o. v sume 251 mil. eur, ktorá zabezpečuje prípravu investičného projektu „Strategické územie Valaliky“,
- výdavky určené na prípravu investičného projektu „Šurany Industrial Park“ v sume 55,5 mil. eur, v rámci rozpočtovaných výdavkov pre spoločnosť MH Invest, s. r. o.
- výdavky na investičnú pomoc vo forme investičného stimulu pre spoločnosť GIB EnergyX Slovakia, s. r. o. v sume 33,7 mil. eur,

- medziročné zvýšenie výdavkov určených na útlm uhoľného baníctva v sume 2,61 mil. eur v nadväznosti na Akčný plán transformácie uhoľného regiónu horná Nitra,
- medziročné zvýšenie výdavkov na investičné stimuly v sume 2,59 mil. eur.

Výdavky za oblasť ekonomiky

v tis. eur	2022 S	2023 S	2024 R	2024 OS	2025 N	2026 N	2027 N
Oblasť ekonomiky spolu	1 496 276	5 229 713	1 459 566	2 660 796	1 726 190	2 333 585	1 951 769
Reštrukturalizácia priem. odvetví	59 858	27 049	14 590	21 168	17 041	15 184	12 160
Podpora podnikania	461 470	3 434 233	475 077	1 495 920	456 334	612 936	365 842
Energetika	199 512	151 201	286 645	209 631	233 097	197 200	219 843
Informatizácia	90 396	208 470	274 312	163 165	236 387	132 121	62 070
Administratíva	106 580	97 090	81 159	88 183	81 132	77 222	78 368
Regionálny rozvoj	335 367	1 147 677	111 598	462 912	501 693	1 094 282	1 089 404
Agentúra pre núdzové zásoby ropy a ropných výrobkov	82 041	78 433	138 974	140 460	138 318	135 916	61 583
Správa štátnych hmotných rezerv SR	21 735	28 960	30 531	29 583	16 974	23 468	17 215
Hospodárska mobilizácia	103 488	7 910	8 303	6 904	7 142	7 192	7 227
Úrad jadrového dozoru	9 065	12 306	10 961	10 989	10 387	10 387	10 387
Úrad pre normalizáciu, metrologiu a skúšobníctvo SR	8 733	9 568	9 613	9 821	9 247	9 247	9 247
Úrad pre reg. sieťových odvetví	5 274	6 373	6 159	6 405	6 318	6 308	6 308
Úrad priemyselného vlastníctva SR	6 050	6 523	5 499	5 518	5 783	5 988	5 988
MH Manažment, a. s.	3 334	10 380	2 057	5 581	1 880	1 852	1 844
Protimonopolný úrad SR	3 372	3 540	4 088	4 556	4 457	4 284	4 284

Zdroj: MF SR

Zdroj: parlamentná tlač č. 497, Hlavná kniha, s. 151, Tabuľka 131

Najväčšia časť výdavkov v oblasti ekonomiky bude v roku 2025 smerovať **na regionálny rozvoj, a to v objeme 502 mil. eur**, z toho 486 mil. eur z prostriedkov EÚ a spolufinancovania v rámci Programu Slovensko 2021-2027, Programu spolupráce Stredná Európa 2021-2027, Dunajského nadnárodného programu 2021-2027 a Interreg.

Na podporu podnikania pôjde v roku 2025 suma **456 mil. eur**, z toho **výdavky na podporu investícií** budú predstavovať **425 mil. eur** (zobrazené v tabuľke nižšie).

Podpora investícií

v tis. eur	2022 S	2023 S	2024 R	2024 OS	2025 N	2026 N	2027 N
Podpora investícií	84 586	125 001	341 312	212 077	424 536	399 318	166 822
Ministerstvo hospodárstva SR, z toho:	16 270	6 122	36 770	25 953	87 162	201 516	150 129
Podpora invest. GIB Energy-X Slovakia	0	0	0	0	33 685	68 525	47 548
Podpora invest. Volvo Car Slovakia	0	0	12 721	12 721	15 261	122 089	91 566
Podpora strateg. invest. JLR	8 500	0	0	0	2 864	0	0
Investičné stimuly	3 789	2 369	19 342	8 526	21 931	5 434	5 434
Podpora reg. rozvoja	553	0	0	0	8 000	0	0
SARIO	3 428	3 752	4 706	4 706	5 421	5 468	5 581
Valalíky Industrial Park	57 603	111 401	242 093	122 085	251 262	164 157	7 830
MH Invest	5 401	3 670	60 169	60 628	83 799	31 559	6 777
MH Invest II	5 313	3 808	2 279	3 412	2 313	2 086	2 086

Zdroj: MF SR

Zdroj: parlamentná tlač č. 497, Hlavná kniha, s. 152, Tabuľka 134

Výdavky na informatizáciu rozpočtované v roku 2025 v sume **236 mil. eur**, pričom ide o takmer 14 % medziročný pokles prostriedkov, sa týkajú Ministerstva investícií, regionálneho rozvoja a informatizácie SR, pričom sú pokryté aj zo zdrojov Plánu obnovy a odolnosti, a to v objeme **168 mil. eur na budovanie „Digitálneho Slovenska“**. Na informačné systémy v správe príspevkovej organizácie Národná agentúra pre sieťové a elektronické služby, ako aj prostriedky na jej činnosť, sú plánované prostriedky v sume 55,6 mil. eur. Prostriedky na informačné systémy v správe samotného úradu sú rozpočtované v roku 2025 v sume 13,3 mil. eur.

Na rozpočtovanie IT výdavkov je vytvorený samostatný medzirezortný program OEK – Informačné technológie financovaný zo štátneho rozpočtu. Na rok 2025 sú plánované celkové výdavky zo zdrojov štátneho rozpočtu na prevádzku a investície pre všetkých účastníkov zaradených do medzirezortného programu **na úrovni 550 mil. eur**.

Výdavky pre oblasť energetiky sú na rok 2025 rozpočtované v sume **233 mil. eur**, z toho **179 mil. eur** je určených predovšetkým **na zabezpečovanie záverečnej časti jadrovej energetiky**. **Národný jadrový fond** plánuje v roku 2025 poskytnúť oprávneným žiadateľom, ktorí realizujú záverečnú časť jadrovej energetiky, prostriedky v objeme 134 mil. eur. Prostriedky z POO (v rámci kap. MH SR), určené predovšetkým na podporu obnoviteľných zdrojov energie a energetickej infraštruktúry, na podporu zelenej transformácie v oblasti OZE, zlepšenie podnikateľského prostredia a tiež na podporu alternatívnych pohonov, sú vyčíslené na rok 2025 v objeme 53,8 mil. eur.

Výdavky Agentúry pre núdzové zásoby ropy a ropných výrobkov sa na rok 2025 rozpočtujú v sume **138 mil. eur**. Agentúra v roku 2025 neplánuje doplnenie núdzových zásob ropy a ropných výrobkov, prostriedky sú určené najmä na splácanie tuzemskej istiny z návratnej finančnej výpomoci a udržiavanie a ochraňovanie núdzových zásob ropy a ropných výrobkov.



Kultúra

Celkové výdavky v oblasti kultúry sú v roku 2025 rozpočtované na úrovni 529 mil. eur, čo predstavuje **nárast o 31,4 mil. eur (o 6,3 %)** oproti rozpočtu v roku 2024.

Výdavky na kultúru

v tis. eur	2022 S	2023 S	2024 R	2024 OS	2025 N	2026 N	2027 N
Výdavky na kultúru	486 012	552 162	497 204	546 682	528 575	535 829	537 543
Inštitucionálna podpora organizácií	189 922	198 963	191 261	198 131	172 985	171 244	169 897
Dotačný systém	15 480	19 246	18 186	15 286	11 480	11 480	11 480
Výdavky verejnoprávnych inštitúcií v oblasti kultúry	196 812	236 790	197 674	238 142	219 100	230 742	239 428
Výdavky na Radu pre mediálne služby	1 888	2 554	2 741	2 965	4 397	5 274	5 307
Strategické zámery kapitoly	2 533	1 839	1 433	4 806	8 596	7 646	7 646
Cirkvi a náboženské spoločnosti	52 823	57 620	59 067	59 067	60 312	60 634	61 109
Administratívne výdavky a IT	26 555	35 149	26 843	28 286	51 706	48 808	42 675

Zdroj: MF SR

Zdroj: parlamentná tlač č. 497, Hlavná kniha, s. 161, Tabuľka 140

Výdavky na kultúru sú v roku 2025 ovplyvnené zvýšením výdavkov na nasledujúce tituly:

- **zvýšenie transferu** zo štátneho rozpočtu pre **Fond na podporu umenia o 10,2 mil. eur**, na základe novely zákona č. 284/2014 Z. z. o FPU,
- **zvýšenie výdavkov pre STVR o 15,8 mil. eur** v nadväznosti na rast HDP,
- **rast výdavkov na Európske hlavné mesto kultúry 2026 o 2,1 mil. eur**,
- **zvýšenie výdavkov pre príspevkové organizácie o 2,1 mil. eur**, v súvislosti s rastom minimálnej mzdy,
- **medziročný rast výdavkov na prevádzku cirkevných ústredí o 1,2 mil. eur**, na základe zohľadnenia medziročného rastu inflácie a rastu platových taríf zamestnancov pri výkone práce vo verejnom záujme (v zmysle zákonných ustanovení).

Najvýznamnejšiu položku výdavkov v oblasti kultúry predstavujú **výdavky verejnoprávnych inštitúcií v objeme 219 mil. eur**, z toho 157 mil. eur je rozpočtovaných pre STVR, 30,8 mil. eur pre Fond na podporu umenia, 15,6 mil. eur pre Audiovizuálny fond, 8,9 mil. eur pre Fond na podporu kultúry národnostných menšín a 6,8 mil. eur pre Tlačovú agentúru SR.



Verejné služby

Celkové výdavky v oblasti verejných služieb sú v roku 2025 rozpočtované na úrovni 10,6 mld. eur, čo predstavuje **nárast o 636 mil. eur (o 6,4 %)** oproti rozpočtu pre rok 2024.

Výdavky na verejné služby

v tis. eur	2022 S	2023 S	2024 R	2024 OS	2025 N	2026 N	2027 N
Verejné služby spolu	9 281 883	11 365 360	10 010 011	10 645 520	10 645 671	10 893 541	11 111 181
Samospráva	8 703 693	10 643 891	9 287 760	9 941 596	9 854 162	10 070 524	10 222 378
Výkonné a zákonodarné orgány	195 836	256 297	340 780	265 222	433 330	453 055	518 129
Zahraničné vzťahy a zahraničná pomoc	167 917	187 800	177 340	178 638	192 499	184 793	185 613
Miestna štátna správa	214 437	277 372	204 131	260 064	165 680	185 169	185 061

Zdroj: MF SR

Zdroj: parlamentná tlač č. 497, Hlavná kniha, s. 165, Tabuľka 144

Výdavky na verejné služby sú ovplyvnené aj týmito zapracovanými opatreniami:

- zdroje z POO pre kapitolu **Úrad podpredsedu vlády SR pre Plán obnovy a znalostnú ekonomiku** v sume **143,6 mil. eur** na financovanie výskumu, vývoja, inovácií, na boj proti korupcii a REPower EU a pre kapitolu **ÚVO SR** v sume 330 tis. eur na profesionalizáciu vo verejnom obstarávaní,
- **nárast výdavkov pre príspevkovú organizáciu INFOSTAT** v rámci kap. Štatistického úradu SR, za účelom realizácie sociálno-ekonomických prieskumov, pre rok 2025 v celkovej sume 1,49 mil. eur,

- rozpočtovanie výdavkov na vedu, výskum a inovácie (kap. Úrad podpredsedu vlády SR pre Plán obnovy a znalostnú ekonomiku) v zmysle vládou schválenej Národnej stratégie výskumu, vývoja a inovácií,
- plánované výdavky na investície do nehnuteľného majetku: rekonštrukcia kaštieľa v Rusovciach a rekonštrukcia areálu Úradu vlády SR (obe v kap. Úrad vlády), realizácia vlhkostnej sanácie Karácsonyiho paláca (kap. Kancelárie prezidenta SR), rekonštrukcia Bratislavského hradu (kap. K NR SR).

Najväčšia časť výdavkov v oblasti verejných služieb spadá pod **územnú samosprávu** (v objeme **9,86 mld. eur**), a to pri výkone prenesených funkcií štátu, ako aj pri výkone vlastných kompetencií.

Výdavky obcí sa na výdavkoch územnej samosprávy v roku 2025 budú podieľať **sumou 7,28 mld. eur**, pričom bežné výdavky obcí sú rozpočtované v sume 6,35 mld. eur (z toho osobné výdavky 3,54 mld. eur), kapitálové výdavky v sume 662 mil. eur a zvyšnú časť (265 mil. eur) tvoria finančné operácie. V rámci bežných výdavkov sa rozpočtujú **výdavky obcí na prenesený výkon štátnej správy v celkovej výške 2,27 mld. eur**, pričom na financovanie regionálneho školstva sa rozpočtuje suma 2,24 mld. eur vrátane financovania materských škôl, ku ktorým plnia obce zriaďovateľskú funkciu.

Výdavky VÚC sú pre rok 2025 rozpočtované v objeme **2,25 mld. eur**, z toho bežné výdavky v sume 2,0 mld. eur, kapitálové výdavky v sume 202 mil. eur a finančné operácie v sume 56 mil. eur. V rámci bežných výdavkov sa rozpočtujú **výdavky VÚC na prenesený výkon štátnej správy** v celkovej sume **711 mil. eur**, konkrétne ide o financovanie stredných škôl, ku ktorým plnia VÚC zriaďovateľskú funkciu.

Výdavky dopravných podnikov v zakladateľskej pôsobnosti miest Bratislava, Košice, Martin, Prešov, Považská Bystrica a Žilina sú v roku 2025 rozpočtované v **sume 325 mil. eur**.

Výdavky na výkonné a zákonodarné orgány sú v roku 2025 rozpočtované v objeme **433 mil. eur**, čo znamená nárast o 92,6 mil. eur (t. j. o 27,2 %) oproti rozpočtu v roku 2024, výdavky jednotlivých úradov sú vyčíslené v nasledujúcej tabuľke.

Výdavky na výkonné a zákonodarné orgány

v tis. eur	2022 S	2023 S	2024 R	2024 OS	2025 N	2026 N	2027 N
Výkonné a zákonodarné orgány	195 836	256 297	340 780	265 222	433 330	453 055	518 129
Úradu vlády SR	73 583	106 318	208 194	125 743	52 282	51 576	49 324
Kancelárie Národnej rady SR	41 760	50 916	48 393	50 352	51 188	49 883	51 827
Kancelárie prezidenta SR	6 637	8 679	7 438	8 728	11 714	10 958	10 958
Najvyššieho kontrolného úradu SR	14 286	16 017	14 440	15 179	14 075	14 016	14 016
Štatistického úradu SR	43 759	52 631	43 045	45 743	37 832	40 193	40 690
Úradu pre verejné obstarávanie	13 433	16 372	17 292	17 186	17 277	17 013	14 516
Úradu na ochranu osobných údajov	2 378	5 364	1 978	2 291	3 613	4 167	4 167
Úrad podpredsedu vlády SR pre Plán obnovy a znalostnú ekonomiku	0	0	0	0	245 349	265 249	332 631

Zdroj: MF SR

Zdroj: parlamentná tlač č. 497, Hlavná kniha, s. 169, Tabuľka 148

Výdavky na zahraničné vzťahy a zahraničnú pomoc sú v roku 2025 rozpočtované v sume **192,5 mil. eur**, pričom najväčšia časť finančných prostriedkov smeruje do oblasti zahraničnej politiky v objeme 159,9 mil. eur (z toho sú plánované výdavky na diplomatickú reprezentáciu SR v zahraničí v objeme 100 mil. eur), nasledujú príspevky SR do medzinárodných organizácií (22 mil. eur), výdavky na oficiálnu rozvojovú pomoc (7,1 mil. eur) a pomoc krajanom v zahraničí (3,6 mil. eur).

Výdavky na miestnu štátnu správu, kam spadajú hlavne výdavky okresných úradov, výdavky na archívnictvo a výdavky na voľby sú pre rok 2025 rozpočtované v sume **165,7 mil. eur**.

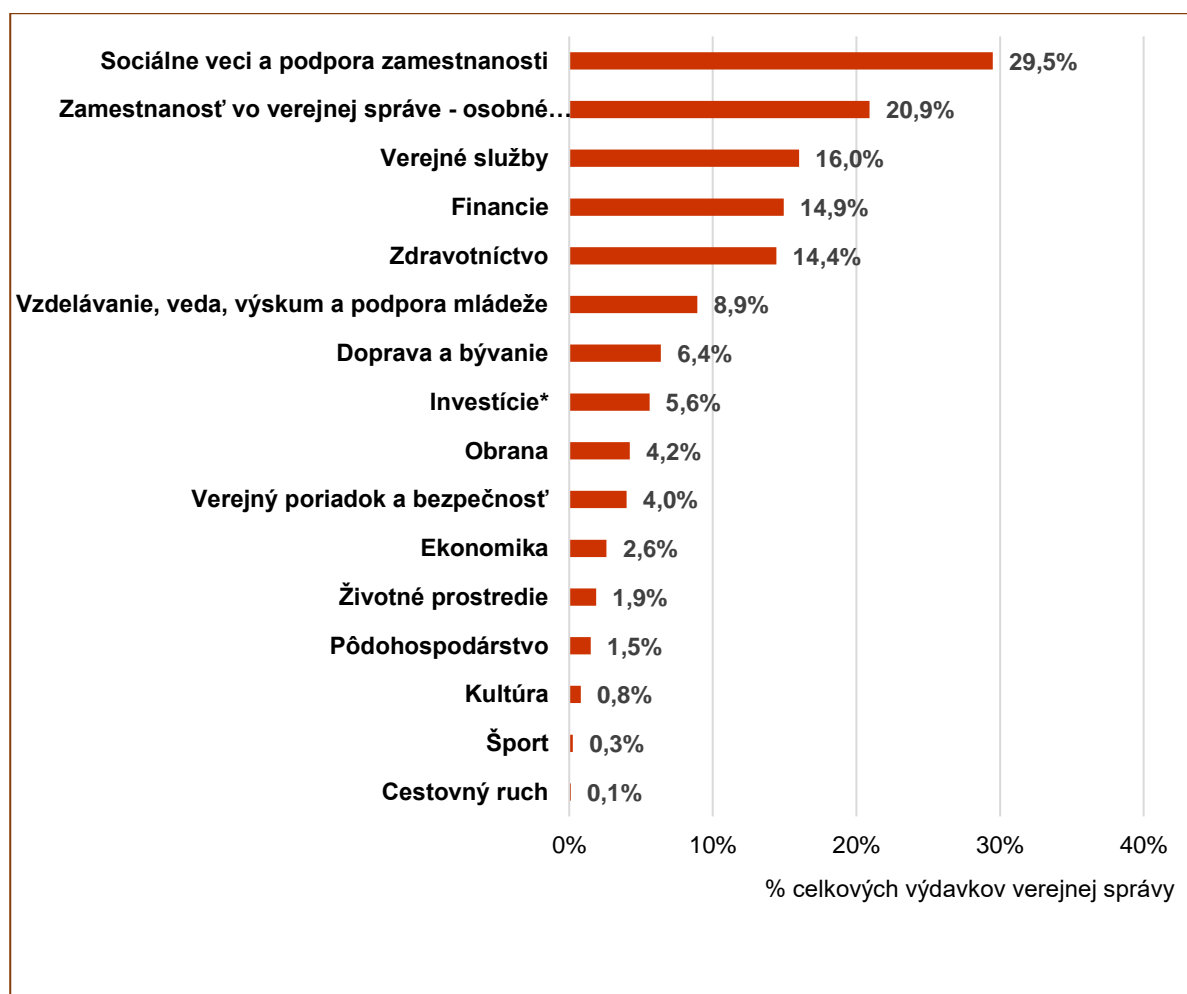
Zhrnutie v číslach

Celkové príjmy a výdavky rozpočtu verejnej správy (ESA 2010)

(v mil. eur)	2022 S	2023 S	2024 R	2024 OS	2025 N	2026 N	2027 N
Príjmy spolu	44 654,70	52 842,80	53 480,50	53 758,70	59 907,20	62 122,30	63 237,40
v % HDP	40,68	43,03	40,72	40,97	42,82	42,17	41,56
Výdavky spolu	46 490,70	58 852,60	61 321,20	61 349,40	66 510,50	68 250,60	70 645,90
v % HDP	42,36	47,92	46,69	46,76	47,54	46,33	46,43
Schodok rozpočtu verejnej správy t. j. čisté pôžičky poskytnuté (+) / prijaté (-)	-1 835,90	-6 009,80	-7 840,70	-7 590,70	-6 603,30	-6 128,40	-7 408,50
v % HDP	-1,67	-4,89	-5,97	-5,79	-4,72	-4,16	-4,87
HDP	109 762,00	122 812,80	131 335,10	131 204,40	139 901,40	147 305,20	152 148,40

Zdroj: spracovala autorka na základe údajov v Hlavnej knihe rozpočtu verejnej správy na roky 2025 až 2027

Podiel rozpočtovaných výdavkov na vybrané oblasti na celkových rozpočtovaných výdavkoch verejnej správy na rok 2025



* Celková výška kapitálových výdavkov centrálnej vlády

Zdroj: spracovala autorka na základe údajov v Hlavnej knihe rozpočtu verejnej správy na roky 2025 až 2027

Rozpočtovanie verejných výdavkov na rok 2025 podľa vybraných oblastí (ESA 2010)

v tis. eur	2022 S	2023 S	2024 R	2024 OS	2025 N	2026 N	2027 N
Zamestnanosť vo verejnej správe – osobné výdavky	10 978 526	12 141 945	12 947 424	13 060 663	13 909 316	14 276 694	14 731 437
% medziročný nárast (+) / pokles (-)		10,60%	6,63%	7,57%	7,43%	2,64%	3,19%
Vzdelávanie, veda, výskum a podpora mládeže	3 937 444	4 746 090	4 750 703	4 849 097	5 932 305	5 858 257	5 683 624
% medziročný nárast (+) / pokles (-)		20,54%	0,10%	2,17%	24,87%	-1,25%	-2,98%
Šport	126 398	123 839	111 928	158 622	171 124	165 490	163 497
% medziročný nárast (+) / pokles (-)		-2,02%	-9,62%	28,09%	52,89%	-3,29%	-1,20%
Cestovný ruch	27 319	31 006	35 694	36 851	69 715	61 219	62 277
% medziročný nárast (+) / pokles (-)		13,50%	15,12%	18,85%	95,31%	-12,19%	1,73%
Doprava a bývanie	3 298 095	3 966 120	3 503 028	3 599 612	4 247 316	4 098 003	4 079 457
% medziročný nárast (+) / pokles (-)		20,25%	-11,68%	-9,24%	21,25%	-3,52%	-0,45%
Sociálne veci a podpora zamestnanosti	13 997 843	16 872 584	17 790 586	19 053 095	19 612 114	20 688 604	21 159 188
% medziročný nárast (+) / pokles (-)		20,54%	5,44%	12,92%	10,24%	5,49%	2,27%
Zdravotníctvo	7 759 926	8 672 947	8 904 984	9 001 642	9 596 174	9 965 105	10 134 158
% medziročný nárast (+) / pokles (-)		11,77%	2,68%	3,79%	7,76%	3,84%	1,70%
Pôdohospodárstvo	812 846	872 969	1 215 977	1 136 845	998 762	1 157 935	1 159 085
% medziročný nárast (+) / pokles (-)		7,40%	39,29%	30,23%	-17,86%	15,94%	0,10%
Verejný poriadok a bezpečnosť	2 114 185	2 471 488	2 468 259	2 602 652	2 650 698	2 663 741	2 652 436
% medziročný nárast (+) / pokles (-)		16,90%	-0,13%	5,31%	7,39%	0,49%	-0,42%
Obrana	1 974 536	2 142 850	2 626 702	2 115 581	2 798 027	2 946 103	3 042 968
% medziročný nárast (+) / pokles (-)		8,52%	22,58%	-1,27%	6,52%	5,29%	3,29%
Financie	4 864 156	5 473 626	8 835 328	7 173 417	9 931 278	9 164 462	10 148 301
% medziročný nárast (+) / pokles (-)		12,53%	61,42%	31,05%	12,40%	-7,72%	10,74%
Životné prostredie	743 981	1 325 988	1 184 401	797 655	1 246 833	1 422 401	1 447 080
% medziročný nárast (+) / pokles (-)		78,23%	-10,68%	-39,84%	5,27%	14,08%	1,74%
Ekonomika	1 496 276	5 229 713	1 459 566	2 660 796	1 726 190	2 333 585	1 951 769
% medziročný nárast (+) / pokles (-)		249,52%	-72,09%	-49,12%	18,27%	35,19%	-16,36%
Kultúra	486 012	552 162	497 204	546 682	528 575	535 829	537 543
% medziročný nárast (+) / pokles (-)		13,61%	-9,95%	-0,99%	6,31%	1,37%	0,32%
Verejné služby	9 281 883	11 365 360	10 010 011	10 645 520	10 645 671	10 893 541	11 111 181
% medziročný nárast (+) / pokles (-)		22,45%	-11,93%	-6,33%	6,35%	2,33%	2,00%

Pozn.: Medziročný percentuálny nárast/pokles výdavkov pre očakávanú skutočnosť v roku 2024 (t. j. 2024 OS) je porovnaný oproti skutočnosti 2023 (t. j. 2023 S), medziročný percentuálny nárast/pokles výdavkov pre rozpočtovaný stav pre rok 2025 (t. j. 2025 N) je porovnaný oproti rozpočtovanému stavu pre rok 2024 (t. j. 2024 R).

v mil. eur	2022 S	2023 S	2024 R	2025 N	2026 N	2027 N
Investície – Celková výška kapitálových výdavkov centrálnej vlády	2 703	4 710	3 127	3 717	3 756	3 496
% medziročný nárast (+) / pokles (-)		74,25%	-33,61%	18,87%	1,05%	-6,92%

Zdroj: spracovala autorka na základe údajov v Hlavnej knihe rozpočtu verejnej správy na roky 2025 až 2027

Zdroje

Eurostat: Výdavky verejného sektora na verejný poriadok a bezpečnosť. Dostupné (v angličtine) na: https://ec.europa.eu/eurostat/statistics-explained/index.php?title=Government_expenditure_on_public_order_and_safety

Ministerstvo financií: Daňové prognózy. Dostupné na: <https://www.mfsr.sk/sk/financie/institut-financnej-politiky/ekonomicke-prognozy/danove-prognozy/danove-prognozy.html>

Národný strednodobý fiškálno-štrukturálny plán Slovenskej republiky na roky 2025-2028. Dostupné na: https://www.mfsr.sk/files/sk/financie/institut-financnej-politiky/strategicke-materialy/narodny-fiskalno-strukturalny-plan/mtp_14102024_vlada.pdf

Rada pre rozpočtovú zodpovednosť: Hodnotenie rozpočtu verejnej správy 2025 až 2027. Dostupné na: <https://www.rrz.sk/hodnotenie-rozpocetu-verejnej-spravy-na-roky-2025-az-2027/>

Rozhodnutie Rady (EÚ) 2024/2129 z 26. júla 2024 o existencii nadmerného deficitu na Slovensku. Dostupné na: https://eur-lex.europa.eu/legal-content/SK/TXT/HTML/?uri=OJ:L_202402129&qid=1730821466823

Vládny návrh zákona o štátnom rozpočte na rok 2025 (Vládny návrh rozpočtu verejnej správy na roky 2025 až 2027). Dostupné na: <https://www.nrsr.sk/web/Default.aspx?sid=zakony/cpt&ZakZborID=13&CisObdobia=9&ID=497>

Všetky zdroje sú aktuálne k dňu zverejnenia materiálu



Všetky iniciatívne materiály PI nájdete na:
[https://www.nrsr.sk/web/?sid=nrsr/kancelaria/pi/oa/
materialy/pm](https://www.nrsr.sk/web/?sid=nrsr/kancelaria/pi/oa/materialy/pm)

Parlamentný inštitút
Kancelária Národnej rady Slovenskej republiky
pi@nrsr.sk
www.nrsr.sk

