



Začiatok 10. volebného obdobia Európskeho parlamentu

# Ekonomika EÚ

## Ekonomické a hospodárske záležitosti Európskej únie

júl – august 2024

### Obsah

1. Inovačná výkonnosť Európy
2. Dopravná infraštruktúra
3. WTO
4. Výskum a vývoj
5. Ekonomické ukazovatele prvého štvrťroka 2024
6. Implementácia pravidiel EÚ na podávanie správ o udržateľnosti
7. Nedávne rozhodnutia
8. Inflácia
9. Rýchly prehľad tém

## Inovačná výkonnosť Európy sa neustále zlepšuje, ale v jednotlivých členských štátoch rôznym tempom

Inovačná výkonnosť v EÚ dosiahla v období rokov 2017 – 2024 nárast o 10 %, pričom medziročný nárast medzi rokmi 2023 a 2024 bol vo výške 0,5 %.

\*Štáty sú usporiadané podľa poradia v rebríčku.

**Medzi lídrov v oblasti inovácií** patria štyri členské štáty (Dánsko, Švédsko, Fínsko a Holandsko), ktorých výkonnosť v tejto oblasti presahuje 125 %.

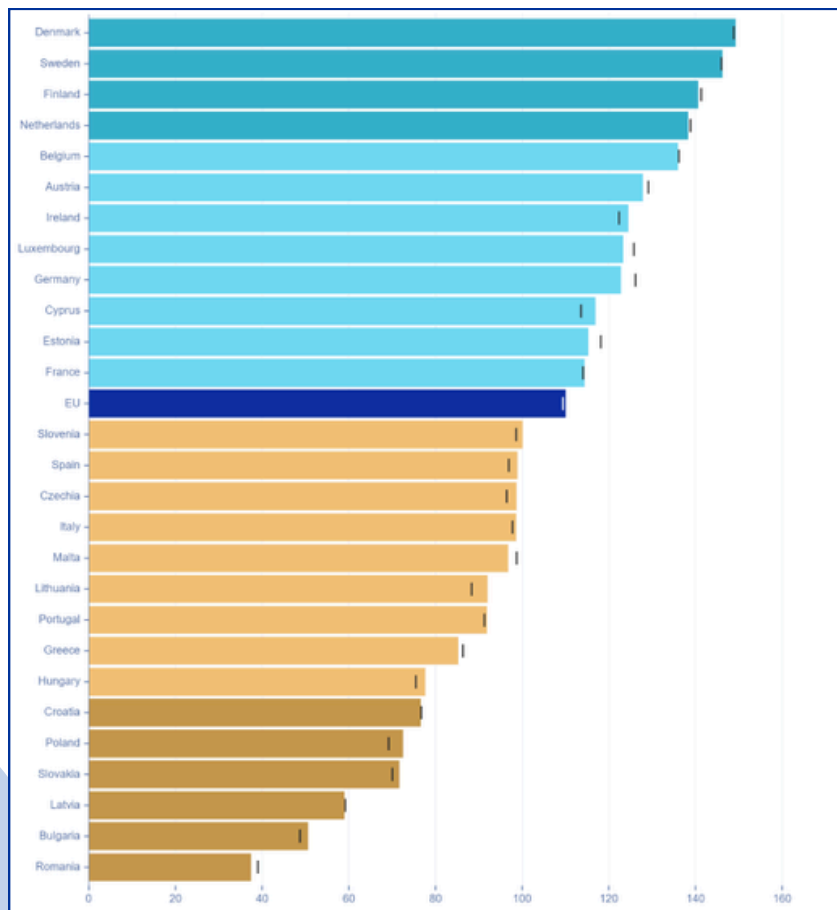
**Medzi silných inovátorov** patrí osem členských štátov s výkonnosťou medzi 100 % a 125 %. Táto skupina zahŕňa Belgicko, Rakúsko, Írsko, Luxembursko, Nemecko, Cyprus, Estónsko a Francúzsko.

**Medzi miernych inovátorov** sa zaraďuje deväť členských štátov, ktorých výkonnosť je medzi 70 % a 100 %. Táto skupina zahŕňa Slovinsko, Španielsko, Česko, Taliansko, Malta, Litva, Portugalsko, Grécko a Maďarsko.

**Medzi nových inovátorov** patrí šesť členských štátov, ktoré vykazujú úroveň výkonnosti nižšiu ako 70 %. Do tejto skupiny patrí Chorvátsko, Poľsko, Slovensko, Lotyšsko, Bulharsko a Rumunsko.

Viac informácií [tu](#).

**Inovačná výkonnosť v EÚ. Porovnanie rokov 2017 a 2023.**



Dáta: European Innovation Scoreboard 2024

## EÚ investuje rekordných 7 miliárd EUR do udržateľnej, bezpečnej a inteligentnej dopravnej infraštruktúry

Európska komisia vybrala 134 dopravných projektov, ktoré získajú viac ako 7 miliárd EUR v grantoch EÚ z *Nástroja na prepájanie Európy*.

### Železničné projekty dostanú 80 % zo 7 miliárd eur.

Financovanie pôjde na veľké projekty na zlepšenie cezhraničných železničných spojení. V pobaltských členských štátoch (Rail Baltica), medzi Francúzskom a Talianskom (Lyon-Turín) a medzi Dánskom a Nemeckom (tunel Fehmarnbelt).

Približne 20 námorných prístavov dostane podporu na modernizáciu infraštruktúry, z ktorých niektoré im umožnia dodávať pobrežnú elektrinu pre lode, resp. prepravovať obnoviteľnú energiu.

Viac informácií o zlepšení vnútrozemských vodných ciest a o zlepšení cestnej dopravy [tu](#).

## Komisia víta text globálnej dohody o elektronickom obchode prerokovanej vo WTO

Prerokovaná dohoda o elektronickom obchode obsahuje súbor základných pravidiel o digitálnom obchode:

- Iniciatívy na podporu bezproblémového digitálneho medzinárodného obchodu, vrátane elektronických podpisov a elektronických faktúr;
- Ustanovenia na zlepšenie dôvery spotrebiteľov aj podnikov v prostredí digitálneho obchodu, najmä posilnením ochrany spotrebiteľov na internete;
- Ustanovenia, aby sa prostredie medzinárodného digitálneho obchodu stalo spoľahlivejším a dostupnejším, vrátane spolupráce v oblasti rizík kybernetickej bezpečnosti;
- Zákaz uvalenia ciel na elektronický prenos, ktorý má veľký obchodný význam a je kľúčovou prioritou pre priemysel na celom svete;
- Iniciatívy na uľahčenie účasti spotrebiteľov a spoločností z rozvojových štátov na digitálnom obchode.

Viac informácií [tu](#).





## Vlády EÚ zvýšili v roku 2023 prostriedky na výskum a vývoj o 5 %.

V roku 2023 boli celkové vládne rozpočtové prostriedky na výskum a vývoj v celej EÚ vo výške 123 684 miliónov EUR, čo zodpovedá 0,73 % HDP. V porovnaní s rokom 2022 to bol nárast o 5,3 % a nárast až o 54,8 % v porovnaní s rokom 2013.

V roku 2023 vyčlenili vládne rozpočtové prostriedky na výskum a vývoj na úrovni EÚ v priemere 275,6 EUR na osobu, čo predstavuje nárast o 53,3 % v porovnaní s rokom 2013 (181,0 EUR na osobu).

Najvyššie alokácie zaznamenalo Luxembursko (646,6 EUR na osobu), s odstupom nasledovalo Dánsko (552,4 EUR) a Nemecko (529,3 EUR). Na druhej strane štáty EÚ s najnižšími rozpočtovými prostriedkami na výskum a vývoj na osobu boli Rumunsko (21,2 EUR na osobu), Bulharsko (33,1 EUR) a Maďarsko (48,1 EUR). Maďarsko bolo jedinou krajinou EÚ, ktorá zaznamenala medzi týmito rokmi pokles (-28 % zo 66,9 EUR).

Na porovnanie rozpočtových prostriedkov zvyšných štátov V4: na osobu pripadá v Česku 146,8 EUR, v Poľsku 93,3 EUR a na Slovensku 76,5 EUR.

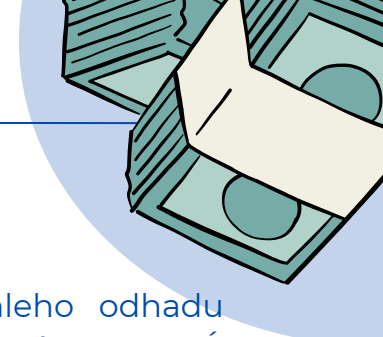
Dáta [Eurostat](#). Viac informácií [tu](#).

## Nezamestnanosť – priemer EÚ na šiestich percentách

	(%)					Počet osôb (v tisícoch)				
	2023	2024				2023	2024			
	jún	Mar	Apr	máj	jún	jún	Mar	Apr	máj	jún
Eurozóna	6.5	6.5	6.4	6.4	<b>6.5</b>	11 041	11 143	11 047	11 081	<b>11 122</b>
EÚ	6.0	6.0	6.0	6.0	<b>6.0</b>	13 070	13 295	13 198	13 206	<b>13 258</b>
Slovensko	5.8	5.6	5.6	5.5	<b>5.5</b>	161	155	154	154	<b>153</b>

Dáta: Eurostat





## HDP vzrástlo o 0,3 % v eurozóne aj v EÚ

V druhom štvrťroku 2024 vzrástlo podľa predbežného rýchleho odhadu zverejneného Eurostatom, sezónne upravené HDP v eurozóne, v EÚ a na Slovensku o 0,3 % v porovnaní s predchádzajúcim štvrťkom.

Porovnanie druhého štvrťka 2024 a 2023 dostupné [tu](#).

## Reálna spotreba domácností na obyvateľa sa zvyšuje

V prvom štvrťroku 2024 sa reálna spotreba domácností na obyvateľa v eurozóne zvýšila o 0,2 % po miernom náraste o 0,1 % v predchádzajúcom štvrťroku. Reálny príjem domácností na obyvateľa sa v prvom štvrťroku 2024 zvýšil o 1,5 % po zvýšení o 0,7 % v štvrtom štvrťroku 2023.

V EÚ sa reálna spotreba domácností na obyvateľa v prvom štvrťroku 2024 zvýšila o 0,2 % po náraste o 0,2 % v predchádzajúcom štvrťroku. Reálny príjem domácností na obyvateľa sa zároveň v prvom štvrťroku 2024 zvýšil o 1,6 % po zvýšení o 0,6 % v štvrtom štvrťroku 2023.

## Miera úspor domácností v eurozóne a EÚ vzrástla


V prvom štvrťroku 2024 sa miera úspor v eurozóne aj v EÚ v porovnaní s predchádzajúcim štvrťkom zvýšila o 1,4 percentuálneho bodu (pb). Spomedzi členských štátov s dostupným dátasetom, sa miera úspor domácností zvýšila v ôsmich členských štátoch a znížila sa v šiestich. Najväčší nárast zaznamenalo Portugalsko (+5,1 pb), nasledované Talianskom (+2,6 pb). Najväčší pokles bol zároveň zaznamenaný v Maďarsku (-2,6 pb), Grécku (-2,0 pb) a Česku (-1,9 pb).


## Miera investícií domácností klesla v eurozóne aj v EÚ

V prvom štvrťroku 2024 sa miera investícií domácností v porovnaní s predchádzajúcim štvrťkom znížila o 0,1 pb v **eurozóne** a o 0,3 pb v **EÚ**. Spomedzi členských štátov s dostupným dátasetom sa miera investícií domácností zvýšila v troch členských štátoch a znížila sa v zostávajúcich jedenástich. Najväčší nárast zaznamenalo **Grécko** (0,5 pb), zatiaľ čo najväčší pokles bol zaznamenaný v **Maďarsku** (-1,0 pb), **Dánsku** a **Portugalsku** (obe -0,5 pb) a **Poľsku** (-0,4 pb).

Viac informácií [tu](#).

Analýzu vývoja základných makroekonomických ukazovateľov za prvý štvrťrok 2024 vydal Štatistický úrad SR. Dostupné [tu](#).

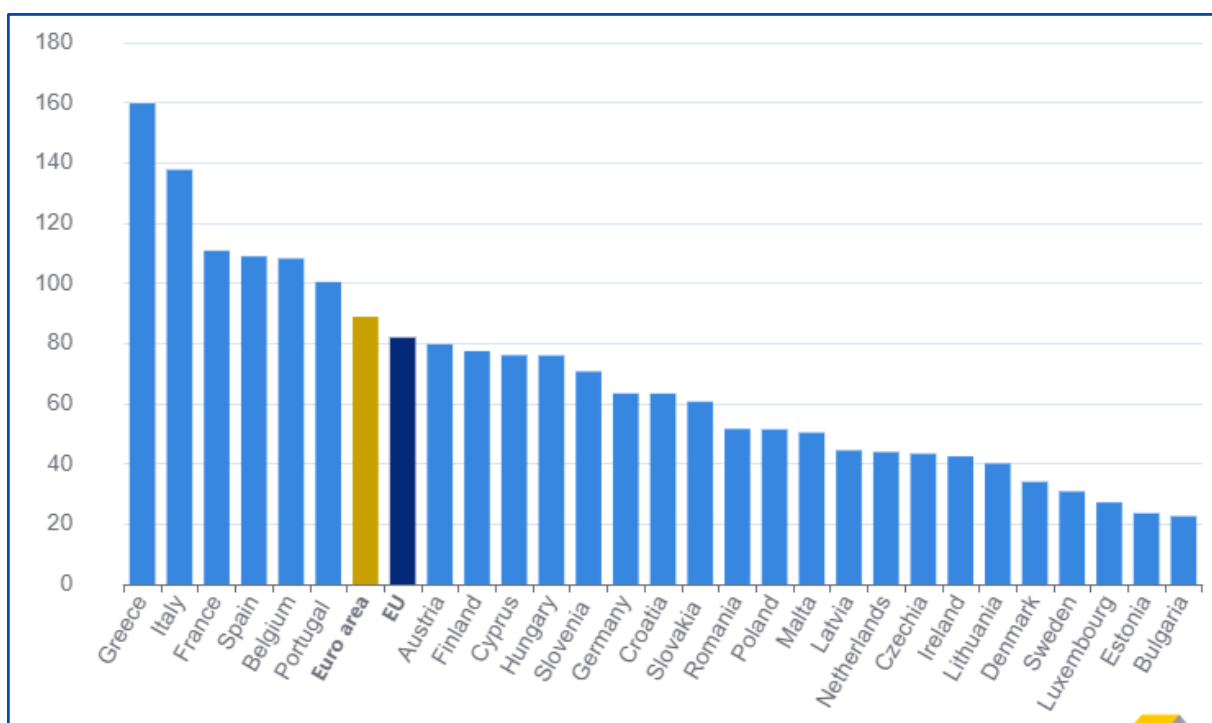




## Verejný dlh na konci prvého štvrťroka 2024 podľa členských štátov

Na konci prvého štvrťroka 2024 bol pomer hrubého verejného dlhu k HDP v eurozóne na úrovni 88,7 % v porovnaní s 88,2 % na konci štvrtého štvrťroka 2023. V EÚ sa tiež zvýšil z 81,5 % na 82,0 %.


Najvyššie pomery vládneho dlhu k HDP ku koncu prvého štvrťroka 2024 zaznamenalo **Grécko** (159,8 %), **Taliansko** (137,7 %), **Francúzsko** (110,8 %), **Španielsko** (108,9 %), **Belgicko** (108,2 %) a **Portugalsko** (100,4 %) a najmenšie boli v Bulharsku (22,6 %), Estónsku (23,6 %) a Luxembursku (27,2 %).




Dáta: Eurostat

V porovnaní so štvrtým štvrťrokom 2023 zaznamenalo na konci prvého štvrťroka 2024 dvadsať členských štátov zvýšenie pomeru dlhu k HDP a sedem pokles. Najvyšší nárast pomeru bol na Slovensku (+4,6 pb), Estónsku (+4,0 pb), Belgicku (+3,1 pb), Rumunsku (+2,8 pb), Maďarsku (+2,5 pb) a Rakúsku (+ 2,1 pb), zatiaľ čo poklesy zaznamenali Grécko (-2,1 pb), Cyprus a Holandsko (rovnako -1,2 pb), Švédsko a Írsko (obe -0,8 pb), Bulharsko (-0,5 pb) a Nemecko (-0,2 pb).

Viac informácií [tu](#).





## Často kladené otázky o implementácii pravidiel EÚ na podávanie správ o udržateľnosti podnikov

Smernica Európskej únie o podávaní správ o udržateľnosti podnikov zavádza pre spoločnosti pôsobiace v rámci EÚ rozsiahle povinnosti podávania správ o udržateľnosti. Keď sa podniky pripravujú na implementáciu týchto pravidiel, vyvstáva niekoľko často kladených otázok. Nižšie je súhrn niektorých kľúčových odpovedí, ktoré zverejnila EK.

### Na ktoré spoločnosti sa vzťahuje?

Smernica sa vzťahuje na veľké spoločnosti (subjekty verejného záujmu, veľké korporácie s viac ako 250 zamestnancami a čistým obratom nad 40 miliónov EUR), ako aj kótované MSP (malé a stredné podniky) a niektoré neeurópske spoločnosti EÚ s významnými prevádzkami v EÚ.

### Kedy začínajú oznamovacie povinnosti?

- 2024: Spoločnosti, ktoré už podliehajú neaktualizovanej smernici.
- 2025: Veľké spoločnosti, ktoré predtým nepodliehali smernici.
- 2026: Kótované MSP a iné malé a nekomplexné subjekty.
- 2028: Niektoré spoločnosti mimo EÚ pôsobiace v EÚ.

### Aké informácie musia spoločnosti zverejňovať?

- Environmentálne faktory, ako je zmena klímy, biodiverzita a znečistenie.
- Sociálne otázky, ako je zaobchádzanie so zamestnancami, ľudské práva a zapojenie komunity.
- Témy riadenia, vrátane protikorupčných opatrení, rozmanitosti v správnych radách a podnikovej etiky.
- Správy musia obsahovať aj výhľadové a retrospektívne informácie, hodnotenia rizík a ciele súvisiace s udržateľnosťou.

### Aké štandardy vykazovania budú spoločnosti používať?

Tieto štandardy sú v súlade s globálnymi rámcami, ako je Pracovná skupina pre zverejňovanie finančných informácií v oblasti klímy (TCFD) a Global Reporting Initiative (GRI).

### Ako budú oznámené informácie kontrolované?

Správy o udržateľnosti budú podrobené nezávislému auditu, podobne ako finančné výkazy.

Viac informácií a súbor ďalších dôležitých otázok dostupných [tu](#).

## Nedávne rozhodnutia o nesplnení povinnosti (Infringement)

### **Komisia vyzýva Slovensko, aby zabezpečilo riadny zber a čistenie komunálnych odpadových vôd**

*Na Slovensku nemá šesť aglomerácií vytvorený zberný systém a nemá zabezpečené primerané čistenie komunálnych odpadových vôd vstupujúcich do zberných systémov. Vo všetkých týchto aglomeráciách sa mal zabezpečiť súlad do 31. decembra 2015. Komisia poslala v decembri 2021 Slovensku formálnu výzvu. Slovenské orgány reagovali na vyjadrené obavy a znížili počet nevyhovujúcich aglomerácií z 19 na šesť. Nie všetky problémy sa však podarilo v plnej miere odstrániť. Komisia preto rozhodla o vydaní odôvodneného stanoviska Slovensku.*

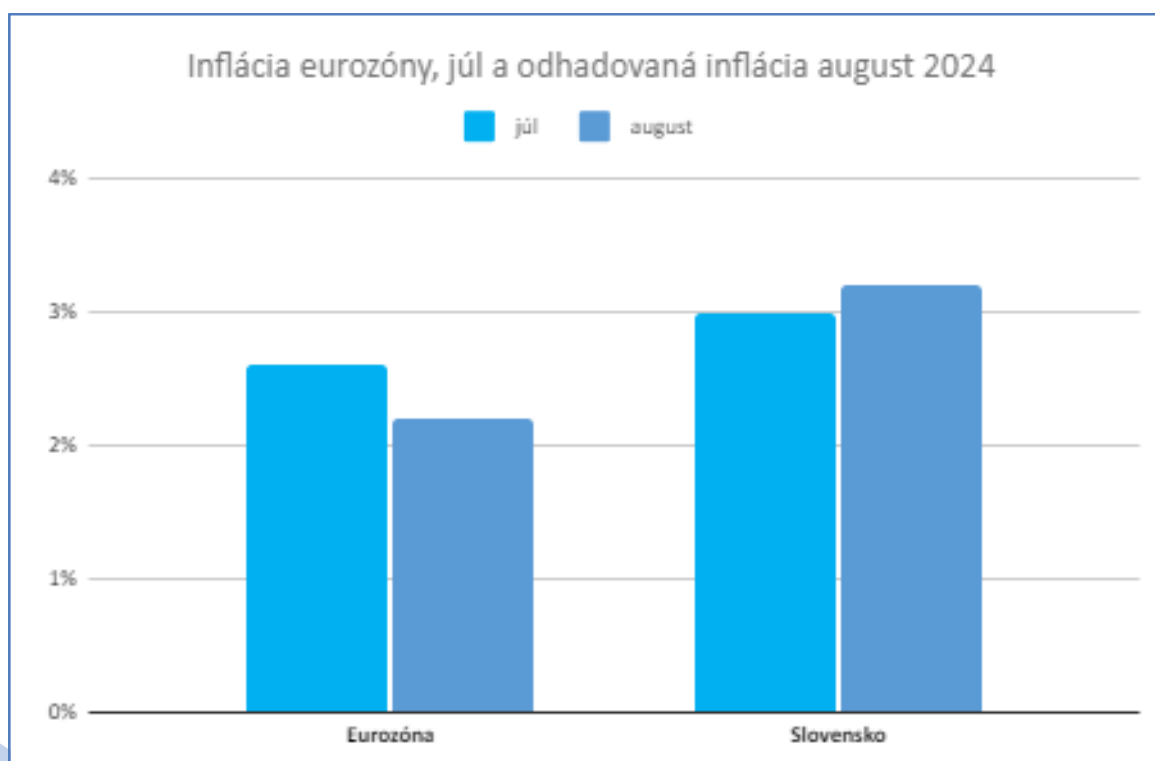
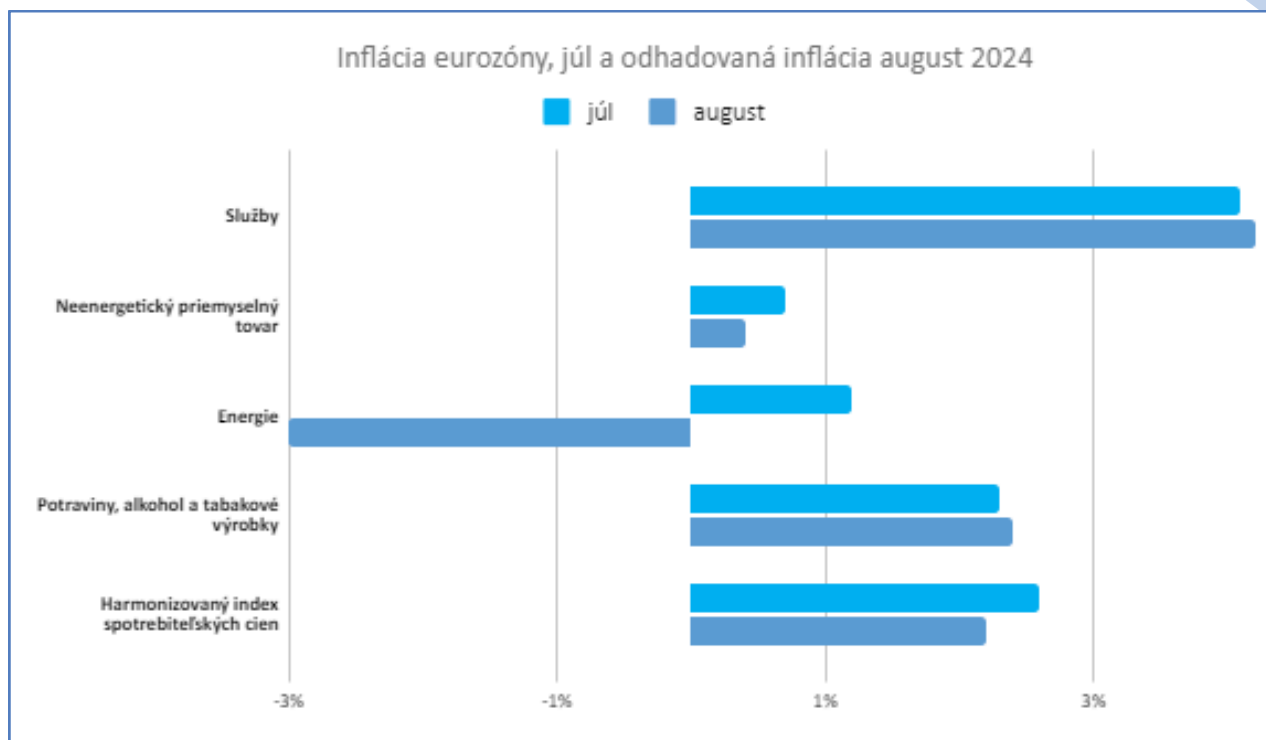
### **Komisia vyzýva, aby správne transponovalo pravidlá EÚ týkajúce sa práva na prístup k obhajcovi a na komunikáciu po zadržaní**

*Slovensko do svojho vnútroštátneho práva správne netransponovalo smernicu o práve na prístup k obhajcovi a na komunikáciu po zadržaní (smernica 2013/48/EÚ). Smernicou sa posilňuje vzájomná dôvera členských štátov v systémy trestnej justície, čím sa uľahčuje vzájomné uznávanie rozhodnutí v trestných veciach. V doplňujúcom odôvodnenom stanovisku Komisia poukazuje na nedostatky, pokiaľ ide o správnu transpozíciu rozsahu uplatňovania procesných práv a výnimiek z práva na prístup k obhajcovi. Komisia zaslala v júni 2023 Slovensku formálnu výzvu a v novembri 2023 odôvodnené stanovisko.*

*Hoci sa niektoré nedostatky odvtedy odstránili, novozavedené zmeny zákona, najmä pokiaľ ide o definíciu pojmu podozrivý, vyvolávajú nové obavy. Komisia preto rozhodla o vydaní doplňujúceho odôvodneného stanoviska. Štát má teraz dva mesiace na to, aby odpovedal a prijal potrebné opatrenia. V opačnom prípade môže Komisia rozhodnúť o postúpení veci Súdnemu dvoru Európskej únie.*

Viac informácií [tu](#).

# Inflácia eurozóny za júl a august 2024



Eurostat, júl a august



### Dražšie bývanie

V prvom štvrťroku 2024 sa ceny domov v EÚ v porovnaní so štvrtým štvrťkom 2023 zvýšili o 0,4 % a nájomné o 0,9 %.

V porovnaní s prvým štvrťkom 2023 sa ceny domov v EÚ zvýšili o 1,3 %, pričom nájomné sa zvýšilo o 3,0 %.

Viac informácií [tu](#).

rozhoduje Rada EÚ na návrh Vysokého predstaviteľa Únie pre zahraničné veci a bezpečnostnú politiku. Komisia spolu s ním navrhuje Rade sankcie na jednomyselné schválenie. Po zverejnení v Úradnom vestníku sa stávajú právne záväznými pre celú EÚ.

Viac informácií [tu](#).



### Sankcie EÚ voči Bielorusku

Nové sankcie voči Bielorusku sa zameriavajú na obchod, služby a dopravu. V rámci obchodu sa obmedzenia rozšírili na vývoz technológií s dvojakým použitím, na luxusné tovary, navigačné námorné systémy, rovnako je zakázaný tranzit citlivého tovaru. Rada môže uvaliť opatrenia na osoby aj subjekty, ktoré sankcie obchádzajú.

Platí zákaz cestnej prepravy tovaru v EÚ (vrátane tranzitu) pre firmy z EÚ vlastnených z 25 % a viac osobami s bieloruským občianstvom.

Sankcie môžu byť vyhlásené na základe rozhodnutia Bezpečnostnej rady OSN, alebo ich môže EÚ uvaliť samostatne. O ich zavedení, predĺžení či zrušení,



### Kanada a Horizont Európa

Kanada sa pripája k druhému pilieru programu, ktorý financuje spoločné výskumné projekty v širokej škále oblastí.

Kanadské subjekty sa teraz môžu pripojiť a viesť výskumné konzorciá s niektorými z najlepších svetových výskumných organizácií.

V súčasnosti sa kanadské subjekty podieľajú na 155 projektoch. Doteraz dostali prostriedky vo výške viac ako 6 miliónov eur. Z toho 2,3 milióna EUR tvoria granty Európskej rady pre výskum. Okrem toho kanadský partner poskytol 1,9 milióna EUR na projekty v rámci piliera II a 1,8 milióna EUR v rámci výskumných infraštruktúr.

Viac informácií [tu](#).

## Podpora podnikania na západnom Bakáne

Nové hlavné investície spadajú pod tri priority hospodárskeho a investičného plánu:

- Životné prostredie a klíma: rekonštrukcia a obnova infraštruktúry zásobovania vodou a vybudovanie kanalizácie v Čiernej Hore a Bosne a Hercegovine.
- Udržateľná doprava: napredovanie železničnej infraštruktúry koridoru X, pričom vysokorýchlostné spojenie Belehrad – Velika Plana umožňuje rýchlejšiu prepravu cestujúcich a nákladu v regióne.
- Podpora podnikateľského sektora: spustenie nového nástroja na inovácie a zelenú transformáciu podnikov.

Viac informácií [tu](#).

## EÚ a Singapur uzavreli dohodu o digitálnom obchode

Dohoda medzi EÚ a Singapurom prináša:

- uľahčenie digitálneho obchodu s tovarom a službami;
- zabezpečenie cezhraničných tokov údajov bez neopodstatnených prekážok;



- posilnenie dôvery v digitálny obchod, a to aj prostredníctvom prísnych pravidiel týkajúcich sa spamu.

Viac informácií [tu](#).

## Otvorenie podnikov klesá, počet bankrotov stúpa

V druhom štvrtroku 2024 sa počet vyhlásení konkurzov podnikov v EÚ zvýšil o 3,1 %. Registrácie firiem zároveň klesli o 2,1 %. Údaje ukazujú, že počet registrácií podnikov oproti prvému štvrtroku klesol vo všetkých odvetviach hospodárstva: v obchode (-4,7 %), priemysle (-3,6 %), vzdelávaní a sociálnych činnostiach (-3,4 %).

Vyhlásenia konkurzov vzrástli v štyroch odvetviach: stavebníctvo (+3,8 %), finančné činnosti (+2,6 %), obchod (+2,4 %) a priemysel (+1,6 %). Naopak bankrot sa znížil pri: informácie a komunikácia (-4,8 %), doprava (-1,6 %), ubytovacie a stravovacie služby (-1,1 %), vzdelávanie a sociálne činnosti (-1,0 %).

Viac informácií [tu](#).



**Text:** Mgr. Dominika Pazderová, Parlamentný inštitút

**Obrazový a fotografický materiál:**

- obr. s. 1: [https://multimedia.europarl.europa.eu/en/photoset/ep-plenary-session-opening-of-the-sitting-with-the-interpretation-to-the-european-anthem\\_EP-170366W](https://multimedia.europarl.europa.eu/en/photoset/ep-plenary-session-opening-of-the-sitting-with-the-interpretation-to-the-european-anthem_EP-170366W)
- tab. s. 2: <https://ec.europa.eu/eurostat/web/products-euro-indicators/w/3-30082024-bp>
- obr. s. 11: [https://ec.europa.eu/commission/presscorner/detail/en/ip\\_24\\_3982](https://ec.europa.eu/commission/presscorner/detail/en/ip_24_3982)

**Schválila:** PhDr. Natália Petranská Rolková, PhD., riaditeľka PI

Materiál neprešiel jazykovou úpravou

© Parlamentný inštitút  
september 2024

 [pi@nrsr.sk](mailto:pi@nrsr.sk)

 [parlamentny\\_institut](https://www.instagram.com/parlamentny_institut)