



19. jún 2019

# **AKTUÁLNA EKONOMICKÁ A SOCIÁLNA SITUÁCIA V SLOVENSKEJ REPUBLIKE**

Vypracoval/a: Ing. Martina Hogenová, Odbor Parlamentný inštitút

Supervízor: JUDr. Ľubomír Fajták, Odbor Parlamentný inštitút

Schválila: PhDr. Eva Maláčková, riaditeľka Odboru Parlamentný inštitút

*Materiál slúži výlučne pre poslancov a zamestnancov Národnej rady SR a Kancelárie NR SR a nemôže v plnej miere nahrádzať právne, alebo odborné poradenstvo v danej oblasti. Údaje, použité v materiáli, sú aktuálne k dátumu jeho zverejnenia. Zverejňovanie materiálu je možné iba so súhlasom Parlamentného inštitútu a autora.*

*Predkladaný materiál má za úlohu informovať poslancov o aktuálnej úrovni ukazovateľov ekonomického vývoja SR. Je založený na prvom publikovaní vybraných ukazovateľov sledovaných na Štatistickom úrade SR. Reaguje na prognózy ekonomického vývoja SR vypracované na Ministerstve financií SR, polročné prognózy Európskej komisie, štvrťročné správy o eurozóne a ďalšie relevantné analytické pramene, medzi ktorými sú na prvom mieste informácie o vývoji verejných financií zverejňované Ministerstvom financií SR a štatistické prehľady a analýzy Národnej banky Slovenska.*








***The aim of the submitted overview is to provide Members of Parliament with data on the current development of Slovak economy. It is based on the first release of selected indicators followed at the Statistical Office of the Slovak Republic. It responds to prognoses of development of Slovak economy prepared by the Ministry of Finance of the Slovak Republic, six-month prognoses issued by the European Commission, quarterly reports on the Euro area and other relevant analytical sources, most prominent of which being primarily information on development of public finance released by the Ministry of Finance of the Slovak Republic and statistical overviews and analyses by the National Bank of Slovakia.***

## VII. volebné obdobie

### Obsah

<b>1. Základné ukazovatele vývoja ekonomiky SR .....</b>	<b>5</b>
<b>2. Hrubý domáci produkt.....</b>	<b>6</b>
2.1. Hrubý domáci produkt v 1. štvrtroku 2019 .....	6
<b>3. Vývoj cien (inflácia).....</b>	<b>8</b>
3.1. Vývoj jadrovej a čistej inflácie v máji 2019.....	8
3.2. Harmonizované indexy spotrebiteľských cien v apríli 2019 .....	8
3.3. Vývoj spotrebiteľských cien v máji 2019 .....	9
<b>4. Zamestnanosť .....</b>	<b>13</b>
4.1. Zamestnanosť v 1. štvrtroku 2019.....	13
4.2. Priemerná mesačná mzda zamestnanca národného hospodárstva v 1. štvrtroku 2019 .....	15
<b>5. Nezamestnanosť .....</b>	<b>16</b>
5.1. Nezamestnanosť v 1. štvrtroku 2019 .....	16
5.2. Evidovaná nezamestnanosť v apríli 2019 .....	17
<b>6. Vývoj zahraničného obchodu v apríli a za štyri mesiace roku .....</b>	<b>23</b>
<b>7. Saldo štátneho rozpočtu.....</b>	<b>24</b>
7.1. Stav na účtoch štátneho rozpočtu.....	24
<b>8. Priemyselná produkcia v apríli 2019 .....</b>	<b>33</b>
<b>9. Stavebná produkcia v apríli 2019 .....</b>	<b>34</b>
<b>10. Tržby za vlastné výkony a tovar vo vnútornom obchode v apríli 2019 .....</b>	<b>36</b>
10.1. Vývoj hospodárstva SR tri mesiace roku 2019 .....	38
<b>11. Zamestnanosť a priemerná mesačná mzda vo vybraných odvetviach v apríli 2019 .....</b>	<b>44</b>
11.1. Zamestnanosť .....	44
11.2. Priemerná mesačná mzda .....	45
<b>12. Hrubý zahraničný dlh Slovenskej republiky v 4. štvrtroku 2018 .....</b>	<b>48</b>
<b>13. Ďalšie ekonomické informácie .....</b>	<b>51</b>
<b>14. Použité zdroje .....</b>	<b>51</b>

## 1. Základné ukazovatele vývoja ekonomiky SR

<b>Hrubý domáci produkt</b>	<b>1.štvrťrok 2019/ 1. štvrťrok 2018</b>
V stálych cenách	 3,7 %
V bežných cenách	 6,7 %
<b>Harmonizovaný index spotrebiteľských cien</b> /medzimesačný/	<b>apríl 2019</b> 100,2 %
<b>Miera evidovanej nezamestnanosti</b>	<b>apríl 2019</b>  4,90 %
<b>Celkový vývoz tovaru</b> <b>Celkový dovoz tovaru</b>	<b>apríl 2019</b> 6 544,6 mil. EUR 6 612,6 mil. EUR
<b>Stavebná produkcia</b> /medziročný rast/	<b>apríl 2019/apríl 2018</b>  4,5 %
<b>Maloobchodný obrat</b>	<b>apríl 2019/apríl 2018</b>  1,8 %
<b>Saldo štátneho rozpočtu</b>	<b>k 31.5.2019</b> - 1 524 469 tis. EUR <b>k 31.5.2018</b> - 725 202 tis. EUR
<b>Priemerná nominálna mesačná mzda zamestnanca hospodárstva SR</b>	<b>1. štvrťrok 2019</b> 1 023 € <b>1. štvrťrok 2019/1. štvrťrok 2018</b>  7,1%
<b>Hrubý zahraničný dlh</b>	<b>4. štvrťrok 2018</b> 102, 228 mld. USD 

## 2. Hrubý domáci produkt

### 2.1. Hrubý domáci produkt v 1. štvrtroku 2019

Rok 2019 naštartovala slovenská ekonomika rovnakou silou ako v predošlom roku. Tvorba reálneho hrubého domáceho produktu (HDP) sa v 1. štvrtroku 2019 medziročne zvýšila v stálych cenách o 3,7 %, čo bol rovnaký medziročný rast ako v 1. štvrtroku 2018. V bežných cenách objem HDP vzrástol o 6,7 % a dosiahol 21 794,4 mil. eur. Po očistení o sezónne vplyvy sa v porovnaní so 4. štvrtrokom 2018 reálne zvýšil o 0,9 %.

Vývoj hrubého domáceho produktu  
(medziročná zmena, stále ceny 2010)



V 1. štvrtroku 2019 ekonomickú výkonnosť podporil hlavne zahraničný dopyt, v porovnaní s 1. štvrtrokom 2018 vzrástol o 5,9 p. b. na 7,2 %. Dovoz výrobkov a služieb bol vyšší o 5,3 p. b. na úrovni 6,4 %. Rástol aj domáci dopyt, ale jeho zvýšenie o 2,3 % bolo miernejšie v porovnaní s poslednými štyrmi štvrtrokmi. Rast tvorby hrubého kapitálu dosiahol 6,6 %, z toho tvorba hrubého fixného kapitálu vzrástla o 2,1 %. Výdavky na konečnú spotrebu sa zvýšili medziročne len mierne v úhrne o 1,2 %, v tom na konečnú spotrebu domácností o 1 %, na konečnú spotrebu verejnej správy o 1,5 % a na konečnú spotrebu neziskových inštitúcií slúžiacich domácnostiam o 2,7 %.



**Rok 2019 naštartovala slovenská ekonomika rovnakou silou ako v predošlom roku. Tvorba reálneho hrubého domáceho produktu (HDP) sa v 1. štvrtroku 2019 medziročne zvýšila v stálych cenách o 3,7 %, čo bol rovnaký medziročný rast ako v 1. štvrtroku 2018. V bežných cenách objem HDP vzrástol o 6,7 % a dosiahol 21 794,4 mil. eur. Po očistení o sezónne vplyvy sa v porovnaní so 4. štvrtrokom 2018 reálne zvýšil o 0,9 %.**

Hrubá pridaná hodnota vzrástla v 1. štvrtroku 2019 medziročne o 3,5 %. Rast výkonnosti bol zaznamenaný vo všetkých odvetviach, najmä v pôdohospodárstve o 9,6 %, verejnej správe; vzdelávaní; zdravotníctve a sociálnej pomoci o 7,5 % a v stavebníctve o 5,4 %. Vyššiu pridanú hodnotu vytvorili aj odvetvia informačných a komunikačných činností o 4,6 %, priemyslu o 4,1 %, umenia, zábavy a rekreácie; ostatných činností o 2,9 %, odborných, vedeckých a technických činností o 2,3 %. Pri výbere čistých daní z produktov zaznamenávame dlhodobý pozitívny trend, v 1. štvrtroku ich rast dosiahol 5,1 %.

Z vytvoreného HDP dôchodkovou metódou tvoril hrubý prevádzkový prebytok a zmiešané dôchodky 10 586,8 mil. eur. V porovnaní s 1. štvrtkom 2018 vzrástol ich objem o 5,5 %. Odmeny zamestnancov <sup>2)</sup> v hodnote 9 277,9 mil. eur vzrástli o 8,3 %. Objem vybraných daní z produkcie a dovozu vzrástol o 8,2 % na 2 421,6 mil. eur. Hodnota subvencií bola vyššia o 18,2 % a dosiahla 491,9 mil. eur.

*Zdroj: Štatistický úrad SR. 2019. Katalóg informatívnych správ - Hrubý domáci produkt vo 1. štvrtroku 2019. online: <http://slovak.statistics.sk/wps/portal/ext/products/>; navštívené dňa: 17.6.2019*

---

### 3. Vývoj cien (inflácia)

#### 3.1. Vývoj jadrovej a čistej inflácie v máji 2019

V máji 2019 miera medziročnej inflácie v úhrne dosiahla hodnotu 2,7 %. Jadrová inflácia dosiahla hodnotu 2,3 % a čistá inflácia hodnotu 1,9 %.

V máji 2019 oproti aprílu 2019 úhrnnú infláciu jadrová inflácia ovplyvnila 0,34 percentuálneho bodu (p. b.), regulované ceny a nepriame dane úhrnnú infláciu neovplyvnili. Ceny potravín jadrovú infláciu ovplyvnili 0,15 p. b., čistá inflácia jadrovú infláciu ovplyvnila 0,19 p. b.

Zdroj: Štatistický úrad SR. 2019. Katalóg informatívnych správ - Vývoj jadrovej a čistej inflácie v máji 2019. Dostupné na internete: <http://slovak.statistics.sk/wps/portal/ext/products/>; [cit. 17.6.2019]

#### 3.2. Harmonizované indexy spotrebiteľských cien v apríli 2019

Priemerná ročná miera inflácie (vyjadrená zmenou priemerného harmonizovaného indexu spotrebiteľských cien za posledných 12 mesiacov oproti priemeru predchádzajúcich 12 mesiacov) dosiahla v apríli 2019 hodnotu 2,5 %.

V apríli 2019 medziročná miera inflácie meraná harmonizovaným indexom spotrebiteľských cien dosiahla hodnotu 2,4 %.

Medzimesačný harmonizovaný index spotrebiteľských cien **100,2 %** bol ovplyvnený najmä zvýšením a znížením cien v nasledovných odboroch klasifikácie COICOP: rekreácia a kultúra (kladný príspevok 0,09 percentuálneho bodu), odevy a obuv (kladný príspevok 0,06 p. b.), doprava (kladný príspevok 0,05 p. b.), nábytok, bytové zariadenie a bežná



**V máji 2019 miera medziročnej inflácie v úhrne dosiahla hodnotu 2,7 %. Jadrová inflácia dosiahla hodnotu 2,3 % a čistá inflácia hodnotu 1,9 %.**

**Priemerná ročná miera inflácie (vyjadrená zmenou priemerného harmonizovaného indexu spotrebiteľských cien za posledných 12 mesiacov oproti priemeru predchádzajúcich 12 mesiacov) dosiahla v apríli 2019 hodnotu 2,5 %.**

**V apríli 2019 medziročná miera inflácie meraná harmonizovaným indexom spotrebiteľských cien dosiahla hodnotu 2,4 %.**

údržba domácnosti (kladný príspevok 0,03 p. b.), bývanie, voda, elektrina, plyn a ostatné palivá (kladný príspevok 0,02 p. b.), zdravotníctvo (kladný príspevok 0,02 p. b.), reštaurácie a hotely (kladný príspevok 0,02 p. b.), rozličné tovary a služby (kladný príspevok 0,02 p. b.), potraviny a nealkoholické nápoje (kladný príspevok 0,01 p. b.), alkoholické nápoje a tabak (záporný príspevok -0,09 p. b.).

Zdroj: Štatistický úrad SR. 2019. Katalóg informatívnych správ - Harmonizované indexy spotrebiteľských cien v apríli 2019. Dostupné na internete <http://slovak.statistics.sk/wps/portal/ext/products/>; [cit. 17.6.2019].

### 3.3. Vývoj spotrebiteľských cien v máji 2019



Spotrebiteľské ceny sa v máji v porovnaní s aprílom v úhrne zvýšili o 0,3 %. Vzrástli ceny v odboroch potraviny a nealkoholické nápoje; odevy a obuv zhodne o 0,8 %; alkoholické nápoje a tabak; reštaurácie a hotely zhodne o 0,7 %; doprava o 0,6 %; nábytok, bytové zariadenie a bežná údržba domácnosti; rozličné tovary a služby zhodne o 0,2 %; pošty a spoje o 0,1 %. Klesli ceny v zdravotníctve o 0,2 %; rekreácie a kultúry o 0,1 %. Na úrovni predchádzajúceho mesiaca zostali ceny za bývanie, vodu, elektrinu, plyn a ostatné palivá; za vzdelávanie.

Rast cien potravín o 0,9 % ovplyvnili vyššie ceny mäsa o 2,3 %; cukru, džemu, medu, sirupov, čokolády a cukrovín o 1,8 %; potravinárskych výrobkov inde neklasifikovaných o 1,5 %; rýb; ovocia zhodne o 1 %; mlieka, syrov a vajec o 0,7 %; zeleniny (vrátane zemiakov) o 0,2 %; chleba a obilnín o 0,1 %. Znížili sa ceny olejov a tukov o 1,7 %. Klesli ceny nealkoholických nápojov o 0,5 % (kávy, čaju a kakaa o 1,3 %, nezmenili sa ceny minerálnych vôd, nealkoholických nápojov a štiav).

Na zvýšenie cien mäsa pôsobili vyššie ceny bravčového mäsa o 5,9 %, údenín o 1,6 %, hydiny o 1,4 %, hovädzieho mäsa o 0,9 %. Vyššie ceny ovocia ovplyvnil rast cien citrónov o 17,1

**Spotrebiteľské ceny sa v máji v porovnaní s aprílom v úhrne zvýšili o 0,3 %. Vzrástli ceny v odboroch potraviny a nealkoholické nápoje; odevy a obuv zhodne o 0,8 %; alkoholické nápoje a tabak; reštaurácie a hotely zhodne o 0,7 %; doprava o 0,6 %; nábytok, bytové zariadenie a bežná údržba domácnosti; rozličné tovary a služby zhodne o 0,2 %; pošty a spoje o 0,1 %. Klesli ceny v zdravotníctve o 0,2 %; rekreácie a kultúry o 0,1 %. Na úrovni predchádzajúceho mesiaca zostali ceny za bývanie, vodu, elektrinu, plyn a ostatné palivá; za vzdelávanie.**

%, pomarančov o 7,6 %, jablák o 7,1 %, mandarínok o 6,8 %, kiwi o 4 %. Klesli ceny banánov o 9,3 %, stolového hrozna o 3,7 %. Rast cien zeleniny ovplyvnili vyššie ceny karfiolu o 21,4 %, cibule o 16 %, bielej kapusty o 13,5 %, zemiakov o 12,8 %, petržlenu o 12,7 %, karotky o 10,1 %, zeleru o 7,7 %, cesnaku o 3 %. Znížili sa ceny papriky o 19,9 %, šalátových uhoriek o 11,5 %, paradajok o 9,8 %.

Zvýšenie cien v odbore alkoholické nápoje a tabak spôsobili vyššie ceny alkoholických nápojov o 1,4 % (vína o 2,2 %, destilátov o 2 %, piva o 0,3 %). Nezmenili sa ceny tabaku.

Vyššie ceny v odbore odevy a obuv ovplyvnil rast cien obuvi o 1,4 %; odievania o 0,5 %.

V odbore bývanie, voda, elektrina, plyn a ostatné palivá na aprílovej úrovni zostali ceny skutočného nájomného plateného nájomníkmi; služieb na údržbu a opravu obydli; dodávky vody; zberu smetí; odvádzania odpadových vôd; ostatných služieb týkajúcich sa obydli; elektriny; plynu; tepelnej energie. Zvýšili sa ceny imputovaného nájomného bývajúcich vlastníkov o 0,2 %; materiálov na údržbu a opravu obydli o 0,1 %. Klesli ceny pevných palív o 0,6 %.

Na rast cien v odbore nábytok, bytové zariadenie a bežná údržba domácnosti vplývali vyššie ceny tovarov a služieb na bežnú údržbu domácnosti o 0,6 %; nástrojov a náradia pre dom a záhradu o 0,3 %; výrobkov zo skla, stolového riadu a potrieb pre domácnosť o 0,2 %. Znížili sa ceny bytových textílií o 0,5 %; nábytku, bytového zariadenia, kobercov a iných podlahových krytín o 0,1 %. Nezmenili sa ceny domácich spotrebičov.

Pokles cien v odbore zdravotníctvo ovplyvnilo zníženie cien zdravotníckych výrobkov, zdravotníckych potrieb a zariadení o 0,3 % (klesli ceny farmaceutických výrobkov o 0,3 %, vzrástli ceny ostatných zdravotníckych výrobkov o 0,3 %, terapeutických pomôcok a zariadení o 0,1 %). Na úrovni minulého mesiaca zostali ceny ambulantných služieb; nemocničných služieb.

Zvýšenie cien v doprave ovplyvnili vyššie ceny prevádzky prostriedkov osobnej dopravy o 1,9 % (palív a mazadiel pre prostriedky osobnej dopravy o 2,3 %, ostatných služieb

spojených s prostriedkami osobnej dopravy o 0,6 %, náhradných dielov a príslušenstva o 0,5 %, údržby a opráv o 0,3 %). Znížili sa ceny nákupu dopravných prostriedkov o 0,9 % (klesli ceny ojazdených motorových vozidiel o 2,1 %, vzrástli ceny bicyklov o 0,5 %, nových motorových vozidiel o 0,1 %); dopravných služieb o 0,2 % (znížili sa ceny leteckej osobnej dopravy o 2 %, vzrástli ceny ostatných zakúpených dopravných služieb o 0,2 %, nezmenili sa ceny cestnej osobnej dopravy).

Rast cien v odbore pošty a spoje spôsobili vyššie ceny telefónnych služieb o 0,1 % (telekomunikačné služby poskytované v balíku o 1,3 %). Klesli ceny telefónnych zariadení o 0,3 %. Nezmenili sa ceny poštových služieb.

Zníženie cien v odbore rekreácia a kultúra ovplyvnili nižšie ceny ostatných potrieb a zariadení na rekreáciu, do záhrady a pre domáce zvieratá o 0,7 %; organizovaných dovolenkových zájazdov o 0,6 %; audiovizuálnej a fotografickej techniky o 0,1 %. Zvýšili sa ceny ostatných významnejších tovarov dlhodobej spotreby na rekreáciu a kultúru – hudobné nástroje o 0,9 %; rekreačných služieb a kultúry; novín, kníh a kancelárskych potrieb zhodne o 0,2 %.

V odbore vzdelávanie na aprílovej úrovni zostali ceny predprimárneho, primárneho, sekundárneho; terciárneho vzdelávania; vzdelávania nedefinovateľného podľa úrovne.

Na rast cien v odbore reštaurácie a hotely vplývali vyššie ceny ubytovacích služieb o 3,2 %; stravovacích služieb o 0,4 % (v reštauráciách, v kaviarňach o 0,6 %, nezmenili sa ceny v závodných jedálňach, úhrady za stravu v jedálňach pre dôchodcov).

Vyššie ceny v odbore rozličné tovary a služby spôsobil rast cien osobných doplnkov inde neklasifikovaných o 0,4 %; osobnej starostlivosti o 0,3 %; sociálnej ochrany (úhrady v zariadení sociálnych služieb o 0,2 %); ostatných služieb inde neklasifikovaných zhodne o 0,1 %. Nezmenili sa ceny poistenia (vzrástli ceny poistenia v súvislosti so zdravím o 0,8 %, nezmenili sa ceny v súvislosti s dopravou); finančných služieb inde neklasifikovaných.

V máji 2019 v porovnaní s májom 2018 sa spotrebiteľské ceny v úhrne zvýšili o 2,7 %. Vzrástli ceny v odboroch reštaurácie a hotely o 4,2 %; bývanie, voda, elektrina, plyn a ostatné palivá o 4,1 %; potraviny a nealkoholické nápoje o 3,9 %; rozličné tovary a služby o 2,7 %; alkoholické nápoje a tabak o 2,5 %; zdravotníctvo o 2,1 %; nábytok, bytové zariadenie a bežná údržba domácnosti o 1,4 %; rekreácia a kultúra o 1,3 %; odevy a obuv; vzdelávanie zhodne o 1 %; pošty a spoje o 0,8 %. Klesli ceny v doprave o 0,5 %.

V priemere za päť mesiacov roku 2019 v porovnaní s rovnakým obdobím roku 2018 sa spotrebiteľské ceny v úhrne zvýšili o 2,4 %.

Index spotrebiteľských cien v máji oproti aprílu vzrástol v domácnostiach zamestnancov a v domácnostiach dôchodcov zhodne o 0,3 %, v nízkopříjmových domácnostiach o 0,4 %.

Index spotrebiteľských cien sa v máji 2019 medziročne zvýšil za domácnosti zamestnancov o 2,6 %, domácnosti dôchodcov o 3,1 % a za nízkopříjmové domácnosti o 2,8 %.

V priemere za päť mesiacov roku 2019 v porovnaní s rovnakým obdobím roku 2018 sa index spotrebiteľských cien zvýšil za domácnosti zamestnancov o 2,4 %, domácnosti dôchodcov o 2,8 % a za nízkopříjmové domácnosti o 2,6 %.

*Zdroj: Štatistický úrad SR. 2019. Katalóg informatívnych správ - Vývoj spotrebiteľských cien v máji 2019. Dostupné na internete: <http://slovak.statistics.sk/wps/portal/ext/products/>; [cit. 17.6.2019].*

---

## 4. Zamestnanosť



### 4.1. Zamestnanosť v 1. štvrťroku 2019

Medziročný rast zamestnanosti podľa Výberového zisťovania pracovných síl (VZPS) sa oproti 1. štvrťroku 2018 zrýchlil o 0,6 p. b. na 1,8 %. Počet pracujúcich 2) sa tak v absolútnom vyjadrení zvýšil o 45,8 tis. na 2 588,4 tis. osôb. Sezónne očistená celková zamestnanosť oproti 4. štvrťroku 2018 vzrástla o 0,3 %, resp. o 8,8 tis. na 2 595,9 tis. osôb. Po odpočítaní osôb pracujúcich v zahraničí zamestnanosť na území Slovenska vzrástla o 2,6 % na 2 462 tis. osôb.

Z hľadiska štruktúry pracujúcich bol rast celkovej zamestnanosti ovplyvnený vyšším počtom zamestnancov o 41,9 tis. (o 1,9 %) na 2 212,1 tis. osôb. Zvýšil sa aj počet podnikateľov 3) o 2,9 tis. osôb (o 0,8 %) na 374,3 tis. osôb vplyvom vyššieho počtu podnikateľov so zamestnancami o 2,6 tis. na 74,4 tis. osôb a podnikateľov bez zamestnancov o 0,3 tis. na 299,9 tis. osôb.

Z odvetvového hľadiska najvyššia zamestnanosť bola v priemysle 26,8 %, obchode 12,1 % a v stavebníctve 9,1 % z celkovej zamestnanosti. Medziročné zvýšenie počtu pracujúcich ovplyvnila predovšetkým rastúca zamestnanosť v sektore služieb, za celý sektor vzrástla o 48,4 tis. na 1 592,9 tis. osôb. Z jednotlivých odvetví služieb najvyššie prírastky boli vo vzdelávaní, odborných, vedeckých a technických činnostiach a v doprave a skladovaní. Priaznivo sa vyvíjala zamestnanosť v pôdohospodárstve, kde sa po dlhodobom poklese počet pracujúcich medziročne zvýšil o 6 tis. na 66,1 tis. osôb.

Miera zamestnanosti osôb vo veku 20 - 64 rokov 4) v porovnaní s 1. štvrťrokom 2018 vzrástla o 1,6 p. b. na 73,5 %. Miera zamestnanosti mužov sa zvýšila o 1,5 p. b. na 79,9 % a žien o 1,7 p. b. na 67 %.

**Medziročný rast zamestnanosti podľa Výberového zisťovania pracovných síl (VZPS) sa oproti 1. štvrťroku 2018 zrýchlil o 0,6 p. b. na 1,8 %. Počet pracujúcich 2) sa tak v absolútnom vyjadrení zvýšil o 45,8 tis. na 2 588,4 tis. osôb. Sezónne očistená celková zamestnanosť oproti 4. štvrťroku 2018 vzrástla o 0,3 %, resp. o 8,8 tis. na 2 595,9 tis. osôb. Po odpočítaní osôb pracujúcich v zahraničí zamestnanosť na území Slovenska vzrástla o 2,6 % na 2 462 tis. osôb.**



Z hľadiska vzdelanostnej úrovne na trhu práce pribudlo najviac osôb s vysokoškolským vzdelaním (o 61,9 tis.) a s úplným stredným odborným vzdelaním s maturitou (o 40 tis.). Naopak, najväčší pokles (o 54,7 tis. osôb) bol u pracujúcich so stredným odborným (učňovským) vzdelaním bez maturity.

Podľa vekového zloženia sa zamestnanosť najvýraznejšie zvýšila u pracujúcich vo veku 35 - 49 rokov o 24 tis. osôb a v kategórii 60 a viac ročných o 20,4 tis. osôb. V obidvoch kategóriách pribudli hlavne pracujúce ženy, u 35 - 49 ročných o 14,6 tis. a u 60 a viac ročných o 10,8 tis. osôb. Počet pracujúcich sa znížil v dvoch vekových skupinách, najviac u 15 - 24 ročných o 10,8 tis. osôb.

Zamestnanosť sa medziročne zvýšila takmer vo všetkých krajoch, relatívne najviac v Žilinskom (o 3,9 %), Bratislavskom (o 3,8 %) a Košickom kraji (o 3,5 %). V Žilinskom a Košickom kraji bol zároveň najvýraznejší rast miery zamestnanosti, zhodne o 2,9 p. b. Najvyššiu mieru zamestnanosti (82 %) si udržal Bratislavský kraj.

Pokles počtu pracujúcich v zahraničí do 1 roka podľa VZPS 5) pokračoval aj na začiatku roka 2019. V porovnaní s 1. štvrťrokom 2018 sa ich počet znížil o 15,6 tis. na 126,4 tis. osôb. Pracujúci v zahraničí nachádzali pracovné uplatnenie hlavne v priemysle (32,6 tis. osôb), stavebníctve (30,9 tis. osôb) a v zdravotníctve a sociálnej pomoci (22,6 tis. osôb). Z európskych krajín najviac slovenských občanov pracovalo v Rakúsku (40,5 tis. osôb), Českej republike (29,4 tis. osôb) a Nemecku (23,9 tis. osôb). Z regionálneho hľadiska najviac osôb (26,9 tis.), ktoré si našli prácu v zahraničí, bolo z Prešovského kraja.


V 1. štvrťroku 2019 bolo v hospodárstve SR ponúkaných v priemere 24 764 voľných pracovných miest 6) oproti 1. štvrťroku 2018 menej o 0,1 %. Pracovné ponuky sa znížili hlavne v priemyselnej výrobe (o 650), ubytovacích a stravovacích službách (o 370 miest) a v obchode (o 235 miest). Pracovné miesta pribudli hlavne v doprave a skladovaní (o 494 miest) a v stavebníctve (o 493 miest).

Zdroj: Štatistický úrad SR. 2019. Katalóg informatívnych správ - Zamestnanosť v 1. štvrťroku 2019. Dostupné na internete: <http://slovak.statistics.sk/wps/portal/ext/products/>; [cit. 17.6.2019]

## 4.2. Priemerná mesačná mzda zamestnanca národného hospodárstva v 1. štvrtroku 2019

Priemerná nominálna mesačná mzda zamestnanca v hospodárstve SR dosiahla **1 023 eur** a v porovnaní s 1. štvrtrokom minulého roka sa zvýšila o 7,1 %. Nižší prírastok spotrebiteľských cien v porovnaní s rastom nominálnej mzdy ovplyvnil vývoj reálnej mzdy, ktorá sa medziročne zvýšila o 4,6 %. Sezónne očistená priemerná mzda oproti 4. štvrtroku 2018 vzrástla o 2,2 %.

Zdroj: Štatistický úrad SR. 2019. Katalóg informatívnych správ - Priemerná mesačná mzda zamestnanca národného hospodárstva v 1. štvrtroku 2019. Dostupné na internete: <http://slovak.statistics.sk/wps/portal/ext/products/>; [cit. 18.6.2019]



**Priemerná nominálna mesačná mzda zamestnanca v hospodárstve SR dosiahla 1 023 eur a v porovnaní s 1. štvrtrokom minulého roka sa zvýšila o 7,1 %.**

## 5. Nezamestnanosť

### 5.1. Nezamestnanosť v 1. štvrťroku 2019

Tempo poklesu nezamestnanosti sa v 1. štvrťroku 2019 zmiernilo o 1,3 p. b. na 17,7 %. Počet nezamestnaných podľa VZPS klesol medziročne o 34,3 tis. na 159,8 tis. osôb. Miera nezamestnanosti sa oproti 1. štvrťroku 2018 znížila o 1,3 p. b. na 5,8 %. U mužov klesla o 1,2 p. b. na 5,7 % a u žien o 1,4 p. b. na 6 %. V medzikvartálnom porovnaní (1. štvrťrok 2019 oproti 4. štvrťroku 2018) klesla sezónne očistená nezamestnanosť o 5,5 tis. osôb (o 6,6 %) na 158,2 tis. osôb.



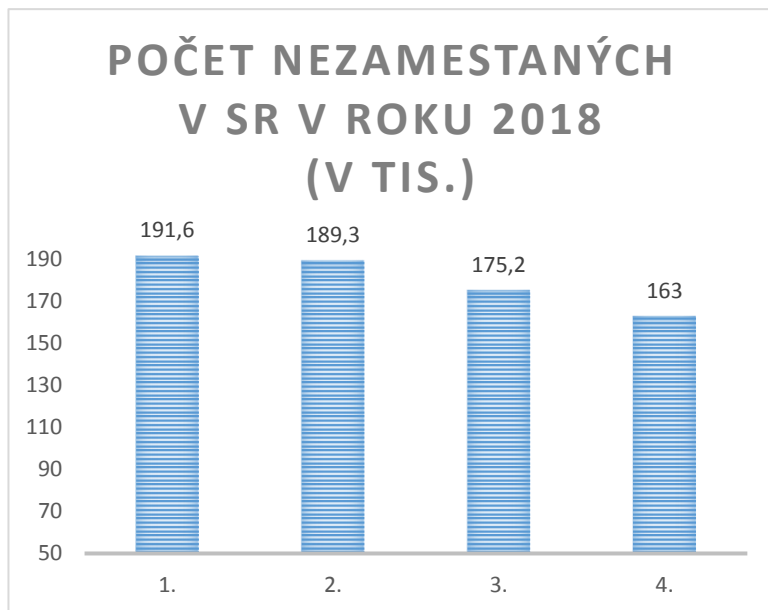
Z hľadiska vekovej štruktúry sa nezamestnanosť najvýraznejšie znížila vo vekovej skupine 35 - 49 rokov (o 10 tis. osôb). Medziročný úbytok zaznamenali aj ostatné vekové kategórie, s výnimkou 55 – 59 ročných, v ktorej sa počet nezamestnaných zvýšil (o 1 tis. osôb).

Nezamestnaní, ktorí ešte nikdy nemali zamestnanie, tvorili z celkovej nezamestnanosti 22,5 %, ich podiel sa medziročne znížil o 4,1 p. b. Z hľadiska ekonomickej činnosti posledného zamestnávateľa najviac osôb naposledy pracovalo v priemysle (21,2 %), vo verejnej správe (7,8 %) a v obchode (7,1 %).

Najvyšší počet nezamestnaných bol v Prešovskom (42 tis.) a Košickom kraji (31,6 tis.). Nezamestnanosť klesla vo všetkých krajoch, relatívne najviac v Žilinskom (o 39,4 %) a Bratislavskom kraji (o 39,2 %). Regionálna miera nezamestnanosti sa pohybovala v rozmedzí od 2 % v Bratislavskom kraji do 10,4 % v Prešovskom kraji. Medziročne sa znížila vo všetkých krajoch, najvýraznejšie v Košickom (o 2,8 p. b.).



**Tempo poklesu nezamestnanosti sa v 1. štvrťroku 2019 zmiernilo o 1,3 p. b. na 17,7 %. Počet nezamestnaných podľa VZPS klesol medziročne o 34,3 tis. na 159,8 tis. osôb. Miera nezamestnanosti sa oproti 1. štvrťroku 2018 znížila o 1,3 p. b. na 5,8 %. U mužov klesla o 1,2 p. b. na 5,7 % a u žien o 1,4 p. b. na 6 %. V medzikvartálnom porovnaní (1. štvrťrok 2019 oproti 4. štvrťroku 2018) klesla sezónne očistená nezamestnanosť o 5,5 tis. osôb (o 6,6 %) na 158,2 tis. osôb.**



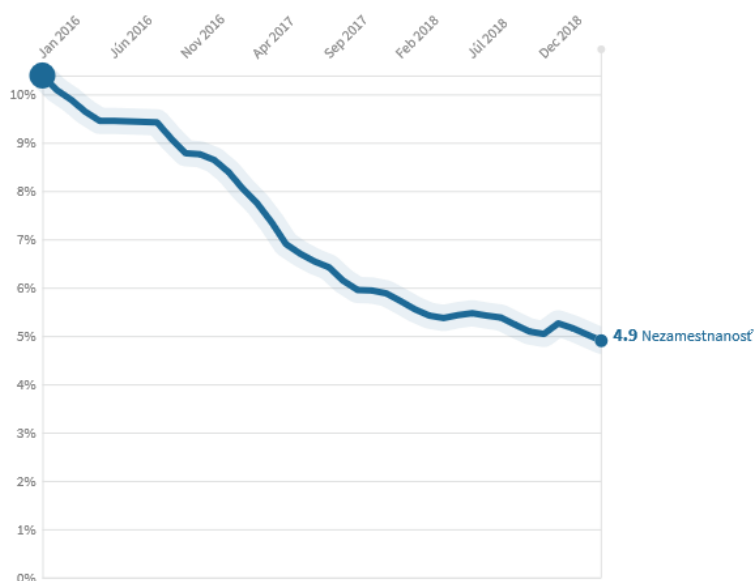
Zdroj: Štatistický úrad SR. 2019. Katalóg informatívnych správ - Nezamestnanosť 1. štvrťroku 2019. online: <http://slovak.statistics.sk/wps/portal/ext/products/>; navštívené dňa: 17.6.2019

## 5.2. Evidovaná nezamestnanosť v apríli 2019

Miera evidovanej nezamestnanosti na Slovensku ku koncu apríla tohto roka oproti marcu klesla o 0,13 percentuálneho bodu na 4,90 percenta.

Medziročne bola miera nezamestnanosti v štvrtom mesiaci tohto roka nižšia o 0,52 percentuálneho bodu.

**Miera evidovanej nezamestnanosti na Slovensku ku koncu apríla tohto roka oproti marcu klesla o 0,13 percentuálneho bodu na 4,90 percenta.**



Úrady práce evidovali na konci apríla 134 790 disponibilných uchádzačov o zamestnanie. V porovnaní s marcom ide o pokles o 3 172 ľudí. Medziročne počet uchádzačov, ktorí mohli okamžite nastúpiť do práce, klesol o 14 821 osôb.

Miera nezamestnanosti vypočítaná z celkového počtu uchádzačov o prácu, a to vrátane ľudí na "péenke" alebo na absolventskej praxi, dosiahla minulý mesiac 6,05 percenta.

Medzimesačne to znamenalo zníženie o 0,14 percentuálneho bodu, medziročne to bolo menej o 0,60 percentuálneho bodu. Celkový počet evidovaných uchádzačov o prácu predstavoval na konci apríla tohto roka 166 256 osôb. Medzimesačne to bol pokles o 3 523 osôb, v porovnaní s aprílom vlaňajška je to menej o 17 262 ľudí.

V apríli 2019 sa podľa Valentoviča zaznamenal medzimesačný pokles miery evidovanej nezamestnanosti vo všetkých krajoch. Najvýraznejší medzimesačný pokles, o 0,21 p. b., sa dosiahol v Košickom kraji.

Z regionálneho pohľadu podľa Valentoviča zaevidoval v apríli najvyššiu mieru evidovanej nezamestnanosti Prešovský kraj (8,54 percenta). Úroveň nad slovenský priemer (4,90 percenta) dosiahol ešte Banskobystrický kraj s 6,78 percenta a Košický kraj s 7,90 percenta.

Na okresnej úrovni v apríli 2019 v 66 okresoch klesla medzimesačne miera evidovanej nezamestnanosti, v 11

okresoch miera nezamestnanosti vzrástla a vo dvoch okresoch sa nezmenila.

Najvyššiu mieru evidovanej nezamestnanosti zaznamenali úrady práce v okrese Rimavská Sobota (15,96 percenta). Najnižšiu mieru nezamestnanosti (1,72 percenta) dosiahol okres Trenčín.

Z hľadiska štruktúry bolo podľa Valentoviča najviac voľných pracovných miest v profesiách operátori a montéri strojov a zariadení (32 569 miest), ďalej kvalifikovaní pracovníci a remeselníci (22 909 miest) a v kategórii pomocní a nekvalifikovaní pracovníci (12 830 miest).

Vývoj miery nezamestnanosti na Slovensku v tomto roku bude závisieť hlavne od toho, ako sa bude dať európskej ekonomike a našim hlavným obchodným partnerom. Pre agentúru SITA to uviedla analytička Poštovej banky Lucia Dovalová. "Vzhľadom na isté pribrzdzenie nemeckej ekonomiky a limity nášho hospodárstva dané nedostatkom kvalifikovaných pracovníkov očakávame, že miera nezamestnanosti u nás bude klesať pomalším tempom ako vlni," upozornila. V najbližších mesiacoch bude podľa nej na mieru nezamestnanosti pozitívne vplyvať obdobie sezónnych prác, a preto by nezamestnanosť v jarných a letných mesiacoch mohla ďalej klesať.

Situácia na trhu práce by mala zostať v tomto roku priaznivá a miera nezamestnanosti by mohla počas roka ďalej klesať, skonštatovala pre agentúru SITA analytička Slovenskej sporiteľne Katarína Muchová. "Avšak tempá poklesov už pri takto nízkej miere nezamestnanosti a štruktúre nezamestnaných osôb budú pomalšie, navyše ovplyvnené aj prítomným ochladením hospodárskeho rastu v Európe a u nás," tvrdí. Počet voľných pracovných miest však podľa nej zostáva vysoký, hlavne na západnom Slovensku. Ako dodala, zamestnanosť cudzincov na Slovensku vzrástla v apríli na 71,8 tisíc, pričom najviac cudzincov pochádzalo z Rumunska, Ukrajiny a Srbska.

Analytik Tatra banky Tibor Lörincz pre agentúru SITA upozornil na to, že nezamestnanosť je do istej miery „vymeniteľná“ za vyššiu infláciu, tú zase vie vyvolať centrálna banka nízkymi sadzbami. "Keďže sadzby Európskej centrálnej banky sú na nule, a banka nevidí v blízkej budúcnosti dôvod na ich zdvíhanie, je pravdepodobné, že

miera nezamestnanosti bude ešte klesať," povedal. Čím nižšie však miera nezamestnanosti je, tým ťažšie sa jej podľa neho ďalej klesá, a tým viac bude tlačiť infláciu nahor. "Pozitívne je, že ani pri súčasných úrovniach nevidíme nezdravý tlak na infláciu," tvrdí.

Minister práce má podľa Lörincza do istej miery (rádovo v desatinách percentuálneho bodu) schopnosť ovplyvniť nezamestnanosť tým, koho bude Ústredie práce, sociálnych vecí a rodiny SR evidovať ako nezamestnaného. Ekonomov preto spravidla viac zaujímajú údaje štatistického úradu, ktoré majú konzistentnú metodiku a sú aj porovnateľné medzi krajinami. "Tam bola nezamestnanosť vo štvrtom kvartáli minulého roka 6,1 percenta, tento rok očakávame, že podlezie hranicu šesť percent," uviedol analytik Tatra banky.

Počet voľných pracovných miest na Slovensku podľa Inštitútu finančnej politiky (IFP) pri Ministerstve financií SR dosiahol nové maximum, keď úrady práce evidovali v apríli cez 90 tisíc voľných pracovných miest. Najviac voľných pracovných miest úrady podľa IFP vykazujú tradične v okresoch Bratislava, Galanta, Trnava a Nitra, čo predstavuje až takmer 40 percent z celkových voľných pracovných miest. Opačná situácia je v okresoch Rimavská Sobota, Revúca a Rožňava, kde patrí miera nezamestnanosti k najvyšším na Slovensku.

*Zdroj: Ústredie práce, sociálnych vecí a rodiny. Evidovaná nezamestnanosť v apríli 2019. Dostupné na internete: [https://www.upsvr.gov.sk/media/medialne-spravy/nezamestnanost-v-klesajucom-trende-aj-po-evidencii-stredoskolakov.html?page\\_id=837270](https://www.upsvr.gov.sk/media/medialne-spravy/nezamestnanost-v-klesajucom-trende-aj-po-evidencii-stredoskolakov.html?page_id=837270); [cit. 17.6.2019]*

---

**Tabuľka č. 1**

**Miera evidovanej nezamestnanosti SR 2019 %**

mesiac	1	2	3	4	5	6	7	8	9	10	11	12
	5,26	5,16	5,03	4,90								

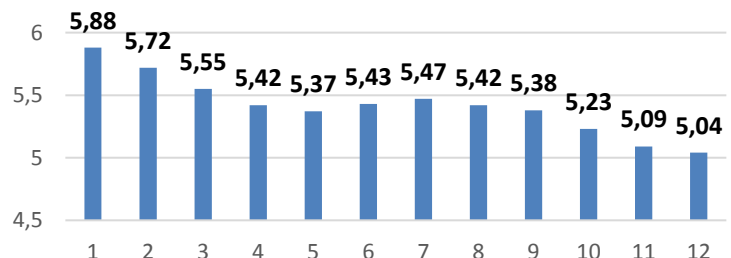
**Miera evidovanej nezamestnanosti v SR  
v jednotlivých mesiacoch 2019 v %**



**Miera evidovanej nezamestnanosti SR 2018 %**

mesiac	1	2	3	4	5	6	7	8	9	10	11	12
	5,88	5,72	5,55	5,42	5,37	5,43	5,47	5,42	5,38	5,23	5,09	5,04

**Miera evidovanej nezamestnanosti v  
SR v jednotlivých mesiacoch 2018 v %**



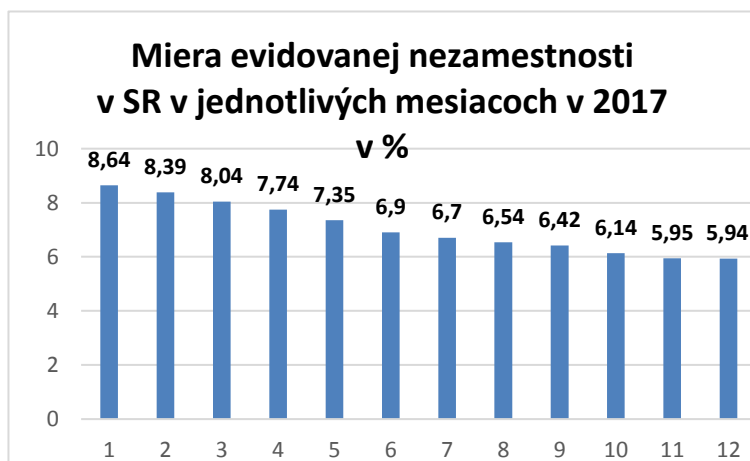
Zdroj: Ústredie práce, sociálnych vecí a rodiny. Miera evidovanej nezamestnanosti SR 2017. Dostupné na internete:

[http://www.upsvar.sk/media/medialne-spravy/v-januari-evidovana-nezamestnanost-klesla-na-1039.html?page\\_id=585686](http://www.upsvar.sk/media/medialne-spravy/v-januari-evidovana-nezamestnanost-klesla-na-1039.html?page_id=585686); [cit. 28.1.2019]

## Tabuľka č. 2

### Miera evidovanej nezamestnanosti SR 2017

mesiac	1	2	3	4	5	6	7	8	9	10	11	12
	8,64	8,39	8,04	7,74	7,35	6,90	6,70	6,54	6,42	6,14	5,95	5,94



Zdroj: Ústredie práce, sociálnych vecí a rodiny. Miera evidovanej nezamestnanosti SR 2019. Dostupné na internete, [http://www.upsvar.sk/media/medialne-spravy/v-januari-evidovana-nezamestnanost-klesla-na-1039.html?page\\_id=585686](http://www.upsvar.sk/media/medialne-spravy/v-januari-evidovana-nezamestnanost-klesla-na-1039.html?page_id=585686); [cit. 17.6.2019]

## 6. Vývoj zahraničného obchodu v apríli a za štyri mesiace roku



V apríli 2019 dosiahol celkový **vývoz tovaru hodnotu 6 544,6 mil. eur**, pri medziročnom raste o 2,3 %. Celkový dovoz tovaru sa zvýšil o 7,3 % na 6 612,6 mil. eur. Saldo zahraničného obchodu bolo pasívne v objeme 68,1 mil. eur (rovnakom období minulého roku bolo saldo aktívne v hodnote 233,4 mil. eur).



*V apríli 2019 dosiahol celkový vývoz tovaru hodnotu 6 544,6 mil. eur, pri medziročnom raste o 2,3 %. Celkový dovoz tovaru sa zvýšil o 7,3 % na 6 612,6 mil. eur. Saldo zahraničného obchodu bolo pasívne v objeme 68,1 mil. eur (rovnakom období minulého roku bolo saldo aktívne v hodnote 233,4 mil. eur).*

Za január až apríl 2019 sa v porovnaní s rovnakým obdobím minulého roku zvýšil celkový vývoz tovaru o 6,9 % na 27 316,2 mil. eur a celkový dovoz o 7,3 % na 26 351,8 mil. eur. Saldo zahraničného obchodu bolo aktívne v objeme 964,5 mil. eur (o 22,1 mil. eur nižšie ako v rovnakom období minulého roku).

Vývoz do členských štátov EÚ v januári až apríli 2019 oproti rovnakému obdobiu minulého roku vzrástol o 4,2 % a z celkového vývozu tvoril podiel 84,2 %. Dovozy z členských štátov EÚ sa na celkovom dovoze podieľal 68,2 % a medziročne vzrástol o 10,8 %.

Vývoz do nečlenských krajín EÚ v januári až apríli 2019 oproti rovnakému obdobiu minulého roku vzrástol o 24,7 % a z celkového vývozu tvoril podiel 15,8 %. Dovozy z nečlenských krajín EÚ sa na celkovom dovoze podieľal 31,8 % a medziročne vzrástol o 0,6 %.

Najviac obchodovaná trieda SITC v zahraničnom obchode SR boli stroje a prepravné zariadenia s podielom 61,9 % na celkovom vývoze a 50,3 % na celkovom dovoze.

Po sezónnom očistení údajov dosiahol v apríli 2019 celkový vývoz tovaru hodnotu 6 693,5 mil. eur, pri medziročnom raste o 3 %. Celkový dovoz tovaru sa zvýšil o 7,8 % na 6 678,8 mil. eur. Saldo zahraničného obchodu bolo aktívne v objeme 14,6 mil. eur (o 284,1 mil. eur nižšie ako v apríli 2018).


Zdroj: Štatistický úrad SR. 2019. Katalóg informatívnych správ - Vývoj zahraničného obchodu v apríli v roku 2019. Dostupné na internete: <http://slovak.statistics.sk/wps/portal/ext/products/>; [cit. 17.6.2019]

## 7. Saldo štátneho rozpočtu

### 7.1. Stav na účtoch štátneho rozpočtu

Príjmy štátneho rozpočtu boli k 31.5.2019 (5 425 916 tis. eur) o 172 501 tis. eur vyššie ako počas mája minulého roku (5 253 415 tis. eur), kým májové výdavky 6 950 385 tis. eur sú v porovnaní s vlaňajšími májovými výdavkami (5 978 617 tis. eur) o 971 768 tis. eur vyššie.

Zdroj: Ministerstvo financií Slovenskej republiky. Priebežné plnenie štátneho rozpočtu. Dostupné na internete: <https://www.mfsr.sk/sk/financie/statne-vykaznictvo/priebezne-plnenie-statneho-rozpocetu/2018/november-2018/>; [cit. 9.5.2019]



**Schodok štátneho rozpočtu, ktorý k 31.5.2019 dosiahol výšku - 1 524 469 tis. eur je o 799 267 tis. eur vyšší ako saldo počas mája roku 2018 ( - 725 202 tis. eur) a dosiahol úroveň 74,6832 % salda rozpočtovaného na rok 2019, kým príjmy resp. výdavky sú na úrovni 35,0112 % resp. 39,6283 % rozpočtovaného objemu.**

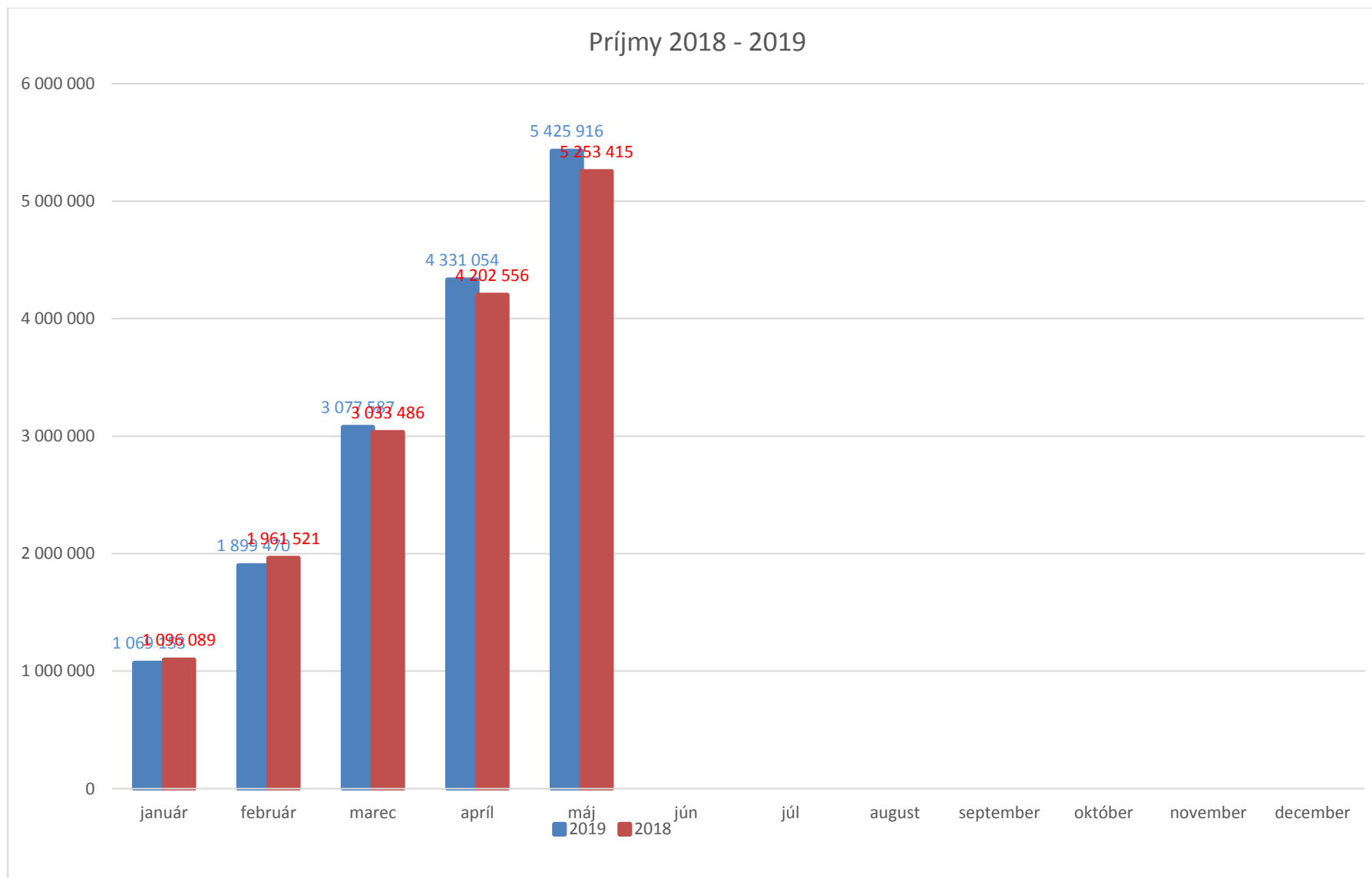
**Tabuľka č. 3: Vývoj príjmov, výdavkov a salda štátneho rozpočtu**

**Tabuľka 3.1.: Vývoj príjmov, výdavkov a salda štátneho rozpočtu v roku 2019  
(kumulatívne údaje)**

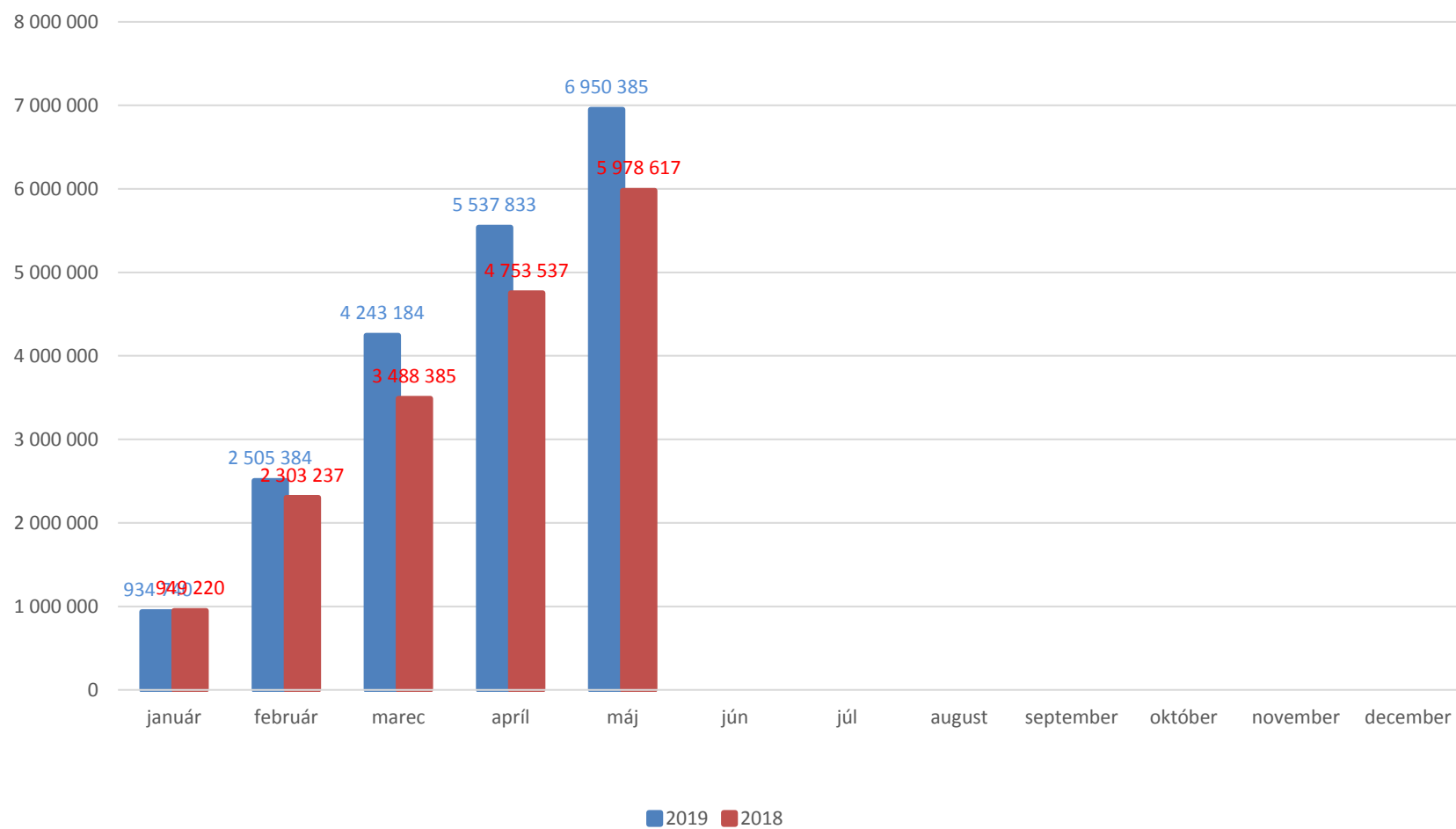
2019						
Ukazovateľ	Príjmy		Výdavky		Schodok/Prebytok	
	tis. eur	% plnenia	tis. eur	% plnenia	tis. eur	% plnenia
31. 1.	1 069 153	6,8988	934 740	5,3295	134 414	6,5849
28. 2.	1 899 470	12,2565	2 505 384	14,2847	- 605 914	29,6835
31.3.	3 077 587	19,8584	4 243 184	24,1929	- 1 165 597	57,1022
30.4.	4 331 054	27,9465	5 537 833	31,5745	- 1 206 779	59,1196
31.5.	5 425 916	35,0112	6 950 385	39,6283	- 1 524 469	74,6832
30.6.						
31.7.						
31.8.						
30.9.						
31.10.						
30.11.						
31.12.						
Štátny rozpočet roku 2019	15 497 654		17 538 901		- 2041247	

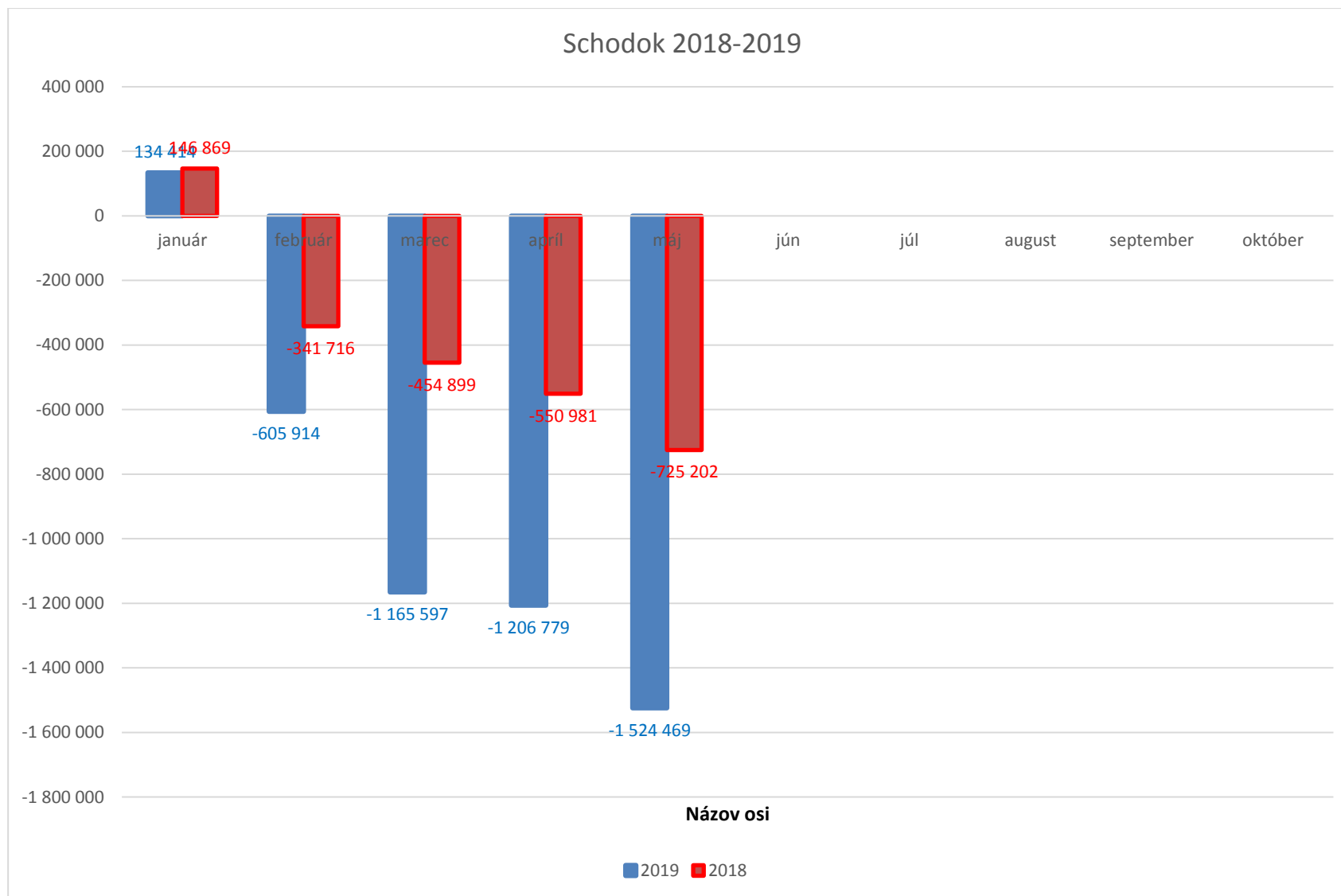
**Tabuľka 3.1.: Vývoj príjmov, výdavkov a salda štátneho rozpočtu v roku 2018  
(kumulatívne údaje)**

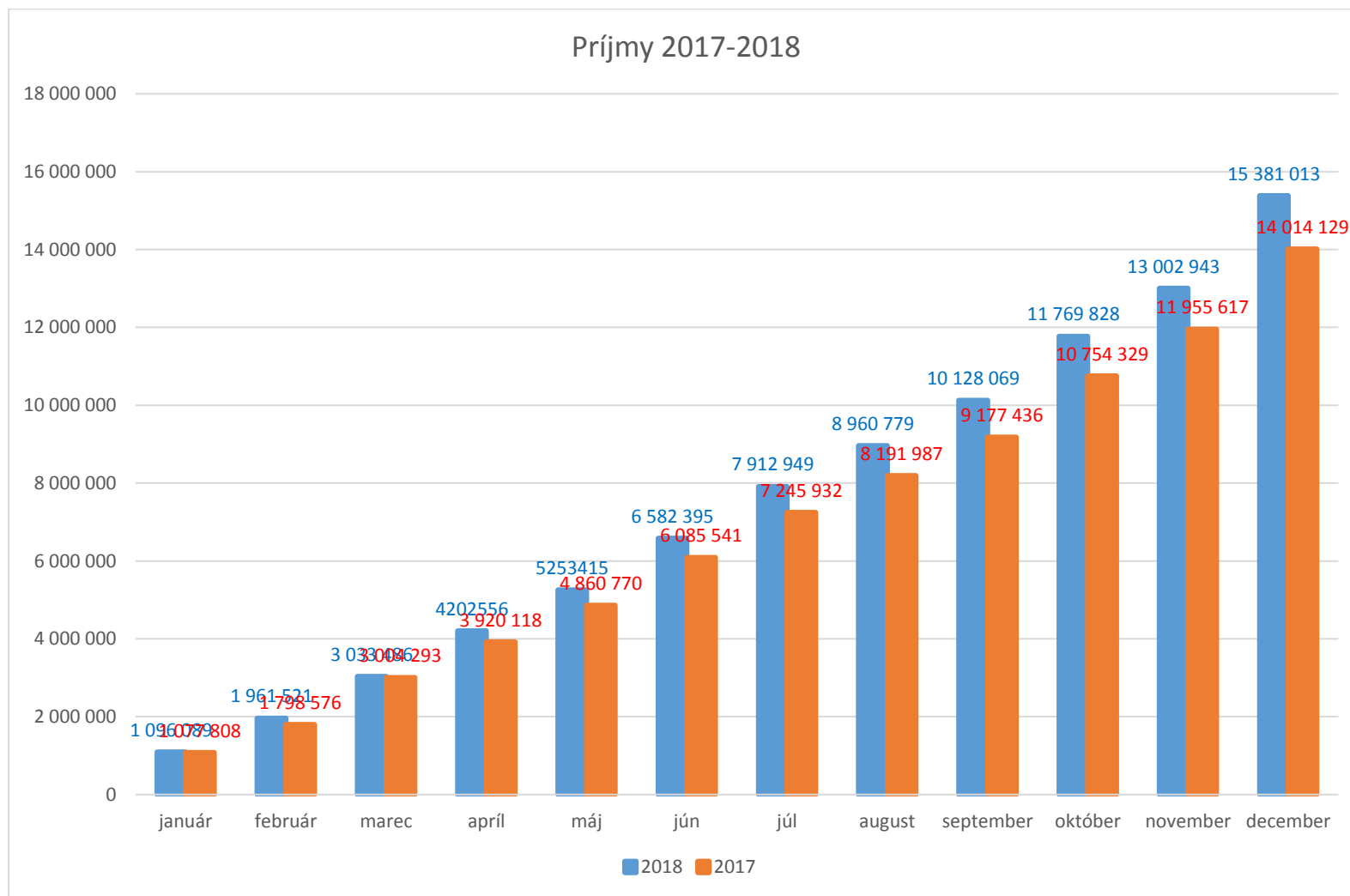
2018						
Ukazovateľ	Príjmy		Výdavky		Schodok/Prebytok	
	tis. eur	% plnenia	tis. eur	% plnenia	tis. eur	% plnenia
31. 1.	1 096 089	7,8388	949 220	5,9490	146 869	7,4443
28. 2.	1 961 521	14,0280	2 303 237	14,4251	- 341 716	17,3204
31.3.	3 033 486	21,6943	3 488 385	21,8629	- 454 899	23,0573
30.4.	4 202 556	30,0551	4 753 537	29,7920	- 550 981	27,9274
31.5.	5 253 415	37,5705	5 978 617	37,4700	- 725 202	26,7581
30.6.	6 582 395	47,0749	7 156 304	44,8510	- 573 909	29,0895
31.7.	7 912 949	56,5905	8 297 978	52,0063	- 385 029	19,5158
31.8.	8 960 779	64,0842	9 703 400	60,8145	- 742 621	37,6409
30.9.	10 128 069	72,4322	10 737 611	67,2963	- 609 542	30,8956
31.10.	11 769 828	84,1735	12 183 514	76,3583	- 413 686	20,9683
30.11.	13 002 943	92,9923	15 381 013	86,8573	- 855 765	43,3758
31.12.	13 858 708	109,9994	16 563 255	103,8076	- 1 182 242	59,9239
Štátny rozpočet roku 2018	13 982 810		15 955 715		- 1 972 905	

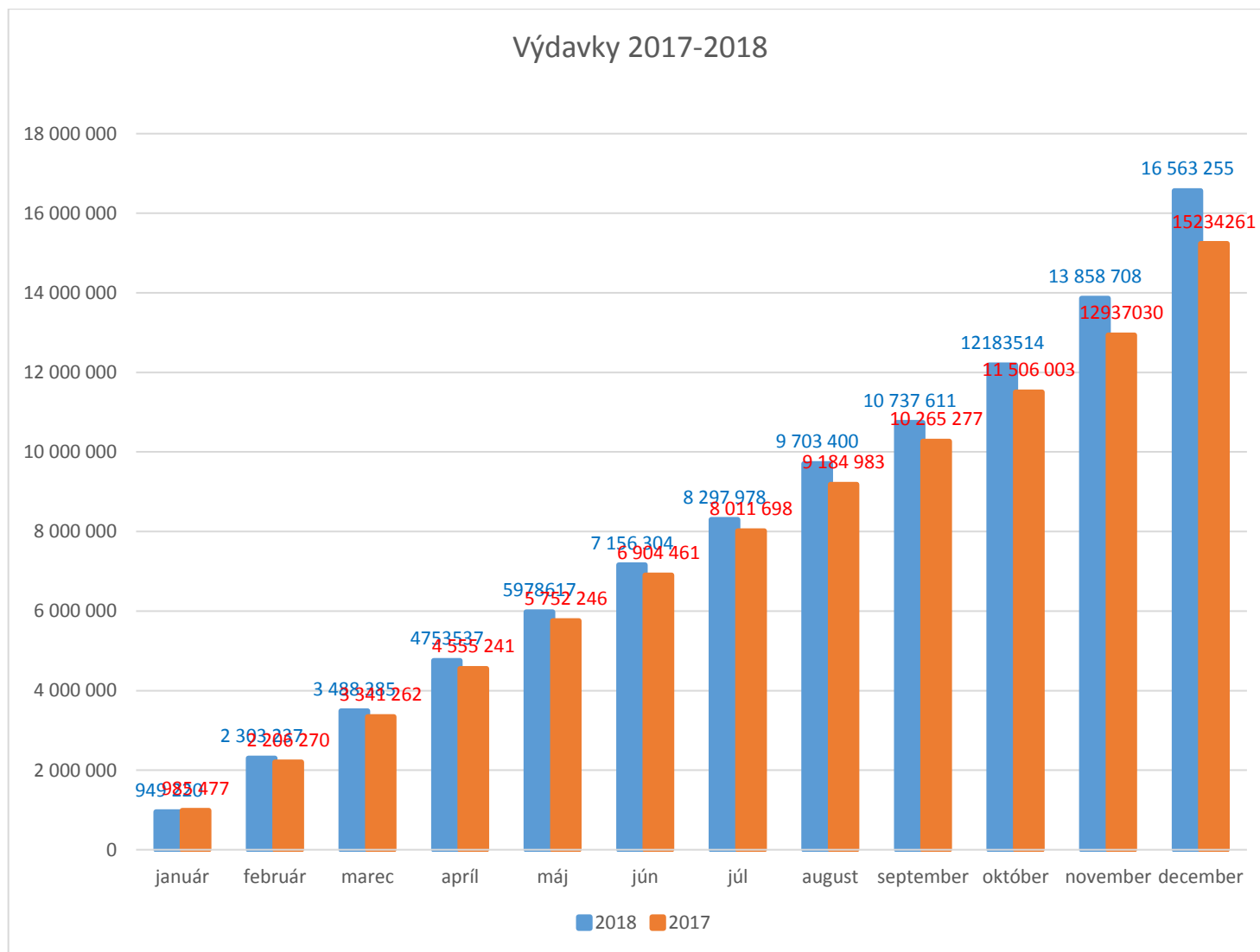


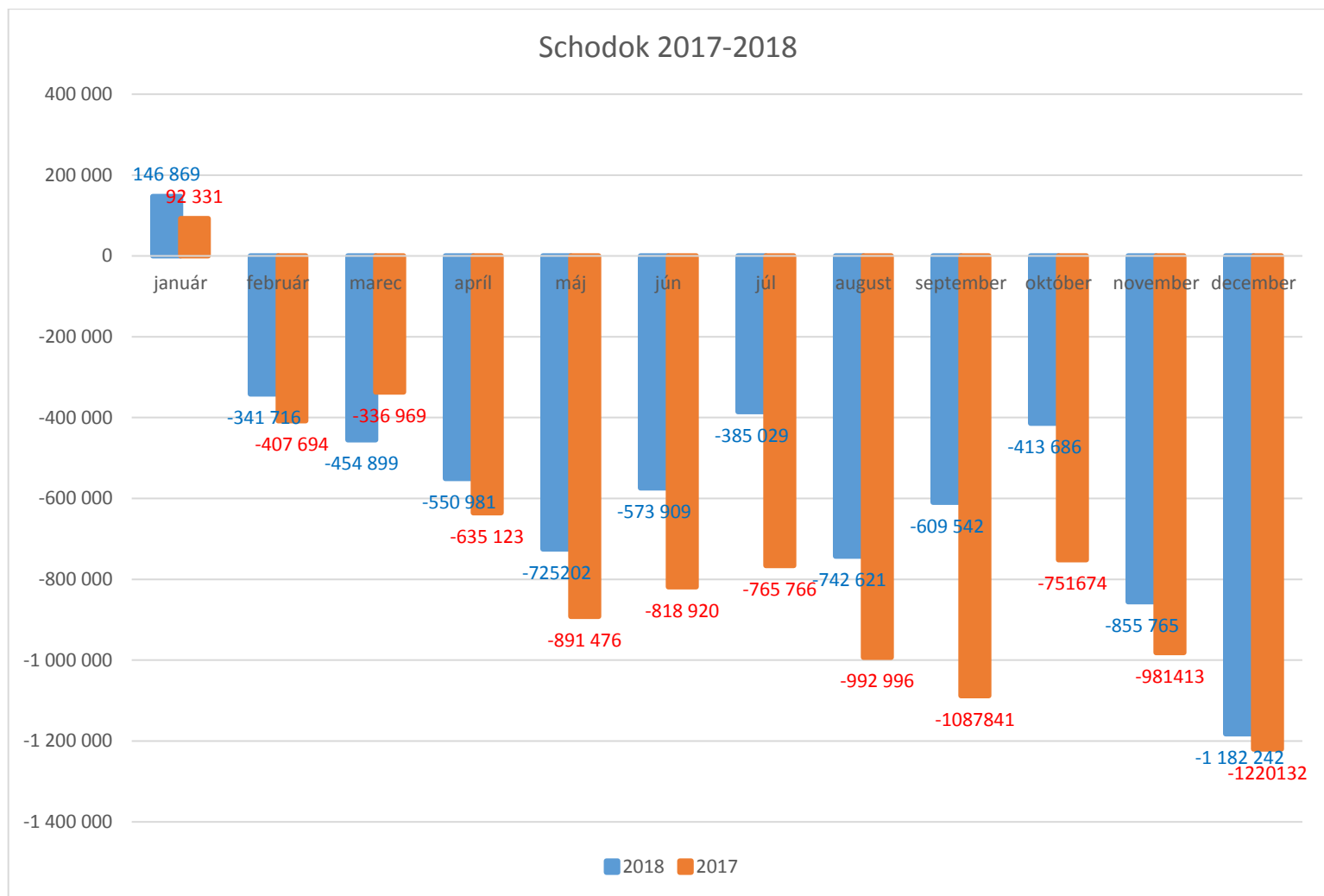
## Výdavky 2018 - 2019











## 8. Priemyselná produkcia v apríli 2019

Priemyselná produkcia (PP) v apríli 2019 medziročne vzrástla o 6,3 %. Vývoj podľa sekcií SK NACE Rev. 2 ovplyvnil rast v dodávke elektriny, plynu, pary a studeného vzduchu o 6,7 % a v priemyselnej výrobe o 6,5 % a pokles v ťažbe a dobývaní o 0,1 %.

Zo špeciálnych zoskupení priemyselných odvetví, ktoré sa najviac podieľali na celkovom raste produkcie, najvýznamnejšie zvýšenie zaznamenali výroba dopravných prostriedkov o 12,2 %, výroba strojov a zariadení inde nezarađených o 17,4 %, výroba elektrických zariadení o 25,2 %, výroba potravín, nápojov a tabakových výrobkov o 18,7 % a ostatná výroba, oprava a inštalácia strojov a zariadení o 18,9 %. Celkovú produkciu ovplyvnil pokles najmä vo výrobe kovov a kovových konštrukcií okrem strojov a zariadení o 12 %, výrobe výrobkov z gumy a plastu a ostatných nekovových minerálnych výrobkov o 3,4 % a vo výrobe textilu, odevov, kože a kožených výrobkov o 14,7 %.

Podľa hlavných priemyselných zoskupení sa v porovnaní s aprílom 2018 zvýšila produkcia investičných prostriedkov o 13,4 %, produkcia predmetov krátkodobej spotreby o 9,1 % a produkcia súvisiaca s energetikou o 5,4 %. Nižšia bola výroba predmetov dlhodobej spotreby o 4 % a výroba pre medzispotrebu o 0,6 %.

Po zohľadnení sezónnych vplyvov sa priemyselná produkcia v apríli 2019 oproti marcu 2019 znížila o 0,2 %.

Od začiatku roka vzrástla PP medziročne o 6,8 %, v tom v dodávke elektriny, plynu, pary a studeného vzduchu o 7,7 % a v priemyselnej výrobe o 6,9 %. Produkcia klesla v ťažbe a dobývaní o 3,1 %.

Zo špeciálnych zoskupení priemyselných odvetví, ktoré sa najviac podieľali na celkovom raste produkcie, bolo najvýznamnejšie zvýšenie vo výrobe dopravných prostriedkov o 18,4 %, výrobe strojov a zariadení inde nezarađených o 22,9 %, dodávke elektriny,



***Priemyselná produkcia (PP) v apríli 2019 medziročne vzrástla o 6,3 %. Vývoj podľa sekcií SK NACE Rev. 2 ovplyvnil rast v dodávke elektriny, plynu, pary a studeného vzduchu o 6,7 % a v priemyselnej výrobe o 6,5 % a pokles v ťažbe a dobývaní o 0,1 %.***

plynu, pary a studeného vzduchu o 7,7 %, výrobe elektrických zariadení o 13,3 % a vo výrobe potravín, nápojov a tabakových výrobkov o 8,3 %. Produkcia klesla vo výrobe kovov a kovových konštrukcií okrem strojov a zariadení o 9,8 %, výrobe výrobkov z gumy a plastu a ostatných nekovových minerálnych výrobkov o 3,5 %, výrobe textilu, odevov, kože a kožených výrobkov o 15,5 %, výrobe chemikálií a chemických produktov o 4,3 % a v ťažbe a dobývaní o 3,1 %.

Podľa hlavných priemyselných zoskupení sa zvýšila produkcia investičných prostriedkov o 17,7 %, produkcia súvisiaca s energetikou o 8,2 % a výroba predmetov krátkodobej spotreby o 3,1 %. Nižšia bola výroba pre medzispotrebu o 3,5 % a výroba predmetov dlhodobej spotreby o 2,7 %.

Zdroj: Štatistický úrad SR. 2019. Katalóg informatívnych správ - Priemyselná produkcia v apríli 2019. Dostupné na internete: <http://slovak.statistics.sk/wps/portal/ext/products/>; [cit. 17.6.2019]

## 9. Stavebná produkcia v apríli 2019

Stavebná produkcia sa v apríli medziročne znížila o 4,5 % a dosiahla 423 mil. eur. Po zohľadnení sezónnych vplyvov bola o 0,9 % nižšia ako v marci 2019.

Produkcia realizovaná stavebnými firmami v tuzemsku sa v apríli 2019 oproti aprílu 2018 znížila o 5,1 % na 399,7 mil. eur. Jej podiel sa na celkovej stavebnej produkcii medziročne znížil o 0,6 p. b. na 94,5 %. V rámci tuzemskej produkcie objem stavebných prác na novej výstavbe vrátane modernizácií a rekonštrukcií klesal štvrtý mesiac po sebe, oproti aprílu 2018 sa znížil o 9 %. Práce na opravách a údržbe sa zvýšili o 0,5 %. V štruktúre tuzemskej produkcie nová výstavba vrátane modernizácií a rekonštrukcií tvorila 71,1 % (o 3,2



**Stavebná produkcia sa v apríli medziročne znížila o 4,5 % a dosiahla 423 mil. eur. Po zohľadnení sezónnych vplyvov bola o 0,9 % nižšia ako v marci 2019.**

p. b. menej ako v apríli 2018). Podiel prác na opravách a údržbe tvoril 25,1 %. Z hľadiska výrobného zamerania sa znížil objem prác na budovách o 2,4 % a na inžinierskych stavbách o 9,6 %. V rámci tuzemska tvorili práce na budovách 65 %, inžinierske stavby sa podieľali 35 %.

Produkcia realizovaná stavebnými firmami v zahraničí po dvoch mesiacoch poklesu v apríli znovu vzrástla o 7,5 %. Jej podiel na celkovom objeme produkcie tvoril 5,5 %.

V priemere za štyri mesiace roku 2019 v porovnaní s rovnakým obdobím roku 2018 sa stavebná produkcia znížila o 1,7 % a dosiahla objem 1 418,6 mil. eur. Produkcia realizovaná v tuzemsku medziročne klesla o 1,8 % na 1 335,3 mil. eur. Práce na novej výstavbe vrátane modernizácií a rekonštrukcií klesli o 5,3 % na 939,7 mil. eur. Medziročne vyšší bol objem stavebných práce na opravách a údržbe o 4,3 % a dosiahol 358,6 mil. eur. V štruktúre tuzemskej produkcie sa podiel novej výstavby vrátane modernizácií a rekonštrukcií znížil o 2,6 p. b. na 70,4 %, podiel prác na opravách a údržbe tvoril 26,9 %. Produkcia v zahraničí bola vyššia o 0,8 %.

*Zdroj: Štatistický úrad SR. 2019. Katalóg informatívnych správ - Stavebná produkcia v apríli 2019. Dostupné na internete: <http://slovak.statistics.sk/wps/portal/ext/products/>; [cit. 17.6. 2019]*

---

## 10. Tržby za vlastné výkony a tovar vo vnútornom obchode v apríli 2019



Tržby za vlastné výkony a tovar (ďalej len tržby) medzimesačne vzrástli v činnostiach reštaurácií a pohostinstiev o 4,1 %, veľkoobchode o 1,7 %, ubytovaní o 0,9 % a v maloobchode o 0,4 %. Klesli len v predaji a oprave motorových vozidiel a motocyklov o 3,3 %.

### Vývoj v apríli 2019 v porovnaní s aprílom 2018

Tržby v predaji a oprave motorových vozidiel a motocyklov medziročne vzrástli o 4,3 % v dôsledku vyšších tržieb v predaji motorových vozidiel o 3,9 %, oprave a údržbe motorových vozidiel o 13,4 % a v predaji dielov a príslušenstva motorových vozidiel 4,5 %.

Tržby vo veľkoobchode v porovnaní s aprílom 2018 vzrástli v úhrne o 1,9 %. Rast bol vo väčšine činností, z toho najvýraznejší vo veľkoobchode s potravinami, nápojmi a tabakom o 12,7 %, veľkoobchode s tovarom pre domácnosť o 6 %, a vo veľkoobchode so strojmi, zariadeniami a príslušenstvom o 6,9 %. Pokles bol len v sprostredkovaní veľkoobchodu a vo veľkoobchode s poľnohospodárskymi surovinami a živými zvieratami.

**V maloobchode** sa tržby medziročne zvýšili o 1,8 %. Vývoj ovplyvnili vyššie tržby v maloobchode s pohonnými látkami v špecializovaných predajniach o 12,9 %, maloobchode mimo predajní, stánkov a trhov o 6 % a v maloobchode s potravinami, nápojmi a tabakom v špecializovaných predajniach o 17,8 %. Medziročne nižšie tržby boli v maloobchode ostatného tovaru v špecializovaných predajniach a v maloobchode s ostatným tovarom pre domácnosť v špecializovaných predajniach.

Tržby v ubytovaní sa v porovnaní s rovnakým obdobím minulého roka zvýšili o 8,9 %.

**Tržby za vlastné výkony a tovar (ďalej len tržby) medzimesačne vzrástli v činnostiach reštaurácií a pohostinstiev o 4,1 %, veľkoobchode o 1,7 %, ubytovaní o 0,9 % a v maloobchode o 0,4 %. Klesli len v predaji a oprave motorových vozidiel a motocyklov o 3,3 %.**

**V maloobchode sa tržby medziročne zvýšili o 1,8 %. Vývoj ovplyvnili vyššie tržby v maloobchode s pohonnými látkami v špecializovaných predajniach o 12,9 %, maloobchode mimo predajní, stánkov a trhov o 6 % a v maloobchode s potravinami, nápojmi a tabakom v špecializovaných predajniach o 17,8 %. Medziročne nižšie tržby boli v maloobchode ostatného tovaru v špecializovaných predajniach a v maloobchode s ostatným tovarom pre domácnosť v špecializovaných predajniach.**

Tržby v činnostiach reštaurácií a pohostinstiev boli vyššie o 13 %.

Vývoj za štyri mesiace roku 2019 v porovnaní s rovnakým obdobím roku 2018

Tržby v predaji a oprave motorových vozidiel a motocyklov sa zvýšili o 7,6 % vplyvom rastu tržieb v predaji motorových vozidiel o 8,2 %, predaji dielov a príslušenstva motorových vozidiel o 15,3 % a v oprave a údržbe motorových vozidiel o 5 %.

Celkové tržby vo veľkoobchode vzrástli o 4,5 % v dôsledku vyšších tržieb takmer vo všetkých činnostiach, najmä vo veľkoobchode s tovarom pre domácnosť o 8,9 %, veľkoobchode s potravinami, nápojmi a tabakom o 6,2 % a v nešpecializovanom veľkoobchode o 5,4 %. Pokles tržieb bol len v sprostredkovaní veľkoobchodu.

V maloobchode sa tržby zvýšili o 1 %. Zvýšenie súviselo s rastom tržieb najmä v maloobchode mimo predajní, stánkov a trhov o 9 %, maloobchode s pohonnými látkami v špecializovaných predajniach o 8,5 % a v maloobchode s potravinami, nápojmi a tabakom v špecializovaných predajniach o 16,4 %. Tržby klesli najvýraznejšie v maloobchode ostatného tovaru v špecializovaných predajniach o 4,5 %.

Tržby v ubytovaní sa zvýšili o 4,2 %.

Tržby v činnostiach reštaurácií a pohostinstiev vzrástli o 10 %.

*Zdroj: Štatistický úrad SR. 2019. Katalóg informatívnych správ - Tržby za vlastné výkony a tovar vo vnútornom obchode v apríli 2019. Dostupné na internete: <http://slovak.statistics.sk/wps/portal/ext/products/>; [cit. 17.6. 2019]*

## 10.1. Vývoj hospodárstva SR tri mesiace roku 2019



Priemyselná produkcia (PP) 1) v marci medziročne vzrástla o 7,3 %. Vývoj podľa sekcií SK NACE Rev. 2 ovplyvnil rast v dodávke elektriny, plynu, pary a studeného vzduchu 2) o 13,1 % a v priemyselnej výrobe o 7 % a pokles v ťažbe a dobývaní o 13,2 %.

Zo špeciálnych zoskupení priemyselných odvetví, ktoré sa najviac podieľali na celkovom raste produkcie, najvýznamnejšie zvýšenie zaznamenali výroba dopravných prostriedkov o 13,6 %, výroba strojov a zariadení i.n. o 24,1 %, dodávka elektriny, plynu, pary a studeného vzduchu o 13,1 %, výroba koksu a rafinovaných ropných produktov o 59,5 % a výroba elektrických zariadení o 8,9 %. Celkovú produkciu ovplyvnil pokles vo výrobe kovov a kovových konštrukcií okrem strojov a zariadení o 9,5 %, výrobe textilu, odevov, kože a kožených výrobkov o 17,6 %, výrobe výrobkov z gumy a plastu a ostatných nekovových minerálnych výrobkov o 2,4 %, ťažbe a dobývaní o 13,2 % a vo výrobe základných farmaceutických výrobkov a farmaceutických prípravkov o 0,3 %.

Podľa hlavných priemyselných zoskupení sa v porovnaní s marcom 2018 zvýšila produkcia súvisiaca s energetikou o 17,6 %, produkcia investičných prostriedkov o 15,4 % a výroba predmetov dlhodobej spotreby o 3,6 %. Nižšia bola výroba pre medzispotrebu o 3,9 % a produkcia predmetov krátkodobej spotreby o 0,2 %.

Po zohľadnení sezónnych vplyvov sa priemyselná produkcia v marci 2019 oproti februáru 2019 zvýšila o 1,2 %.

Od začiatku roka vzrástla PP medziročne o 6,7 %, v tom v priemyselnej výrobe o 6,8 % a v dodávke elektriny, plynu, pary a studeného vzduchu o 7,7 %. Produkcia klesla v ťažbe a dobývaní o 4,3 %.

Tržby za vlastné výkony a tovar 3) v priemysle v marci 2019 oproti februáru po očistení od sezónnych vplyvov (vrátane vplyvu počtu pracovných dní) klesli o 1,1 %. V marci v porovnaní s marcom 2018 sa tržby zvýšili o 9,3 % a od začiatku roka o 11,9 %.

**Priemyselná produkcia (PP) 1) v marci medziročne vzrástla o 7,3 %. Vývoj podľa sekcií SK NACE Rev. 2 ovplyvnil rast v dodávke elektriny, plynu, pary a studeného vzduchu 2) o 13,1 % a v priemyselnej výrobe o 7 % a pokles v ťažbe a dobývaní o 13,2 %.**

Stavebná produkcia 4) v marci 2019 dosiahla 393 mil. eur a v porovnaní s marcom 2018 sa znížila o 0,5 %. Po zohľadnení sezónnych vplyvov bola stavebná produkcia o 0,2 % nižšia ako vo februári 2019. Priemerná denná produkcia (18,7 mil. eur) sa pri rovnakom počte pracovných dní medziročne znížila o 0,5 %.

Produkcia realizovaná firmami v tuzemsku sa v porovnaní s marcom 2018 znížila o 0,5 % a dosiahla 369,7 mil. eur. Jej podiel na celkovej stavebnej produkcii sa medziročne zvýšil o 0,1 p. b. na 94,1 %. Vývoj tuzemskej produkcie ovplyvnilo medziročné zníženie novej výstavby, vrátane modernizácií a rekonštrukcií o 5,6 % na 259 mil. eur a zvýšenie opráv a údržby o 10,8 % na 99,9 mil. eur. V štruktúre tuzemskej produkcie nová výstavba tvorila 70,1 % (o 3,7 p. b. menej ako v marci 2018), podiel prác na opravách a údržbe tvoril 27 %. Z hľadiska výrobného zamerania sa v porovnaní s marcom 2018 výstavba na budovách zvýšila o 2,4 % na 262,6 mil. eur a práce na inžinierskych stavbách sa v priebehu marca znížili o 6,8 % na 107,1 mil. eur. V rámci tuzemska tvorili práce na budovách 71 % a ich podiel sa medziročne zvýšil o 2 p. b., práce na inžinierskych stavbách predstavovali z celkového objemu 29 % produkcie. Produkcia realizovaná v zahraničí sa medziročne znížila o 1,5 % na 23,3 mil. eur; z celkového objemu produkcie tvorila 5,9 %.

V stavebných podnikoch v marci oproti februáru 3) sa tržby za vlastné výkony a tovar zvýšili o 0,1 %. V porovnaní s rovnakým obdobím predchádzajúceho roka vzrástli v marci 2019 o 7,3 % a od začiatku roka o 6,3 %.

Tržby za vlastné výkony a tovar v predaji a oprave motorových vozidiel a motocyklov 5) v marci v porovnaní s februárom 3) vzrástli o 1 %. V marci 2019 v porovnaní s marcom 2018 vzrástli o 12,9 %. Medziročne tržby vzrástli v predaji motorových vozidiel o 14,9 %, oprave a údržbe motorových vozidiel o 12,7 % a v predaji dielov a príslušenstva motorových vozidiel o 11,6 %. Od začiatku roka tržby v predaji a oprave motorových vozidiel a motocyklov medziročne vzrástli o 9,1 %.

Vo veľkoobchode 6) klesli tržby za vlastné výkony a tovar v marci oproti februáru 3) v bežných cenách o 3,1 %. Oproti marcu 2018 sa zvýšili v bežných cenách o 2 %. Tržby medziročne vzrástli vo veľkoobchode so zariadeniami pre IKT o 19,9 %, veľkoobchode s

poľnohospodárskymi surovinami a živými zvieratami o 10,8 %, veľkoobchode so strojmi a zariadeniami o 10,7 %, veľkoobchode s potravinami, nápojmi a tabakom o 6,1 %, ostatnom špecializovanom veľkoobchode o 5,6 % a vo veľkoobchode s tovarom pre domácnosť o 3 %. Tržby klesli v sprostredkovaní veľkoobchodu o 16 % a v nešpecializovanom veľkoobchode o 4,5 %. Za tri mesiace od začiatku roka sa tržby medziročne zvýšili v bežných cenách o 5,5 %.

V marci 2019 v porovnaní s februárom 3) klesli tržby za vlastné výkony a tovar v maloobchode 7) o 0,3 %. Oproti marcu 2018 klesli o 1,9 %. Tržby medziročne vzrástli v maloobchode s tovarom pre kultúru a rekreáciu o 26,5 %, maloobchode s potravinami, nápojmi a tabakom v špecializovaných predajniach o 13,8 %, maloobchode v stánkoch a na trhoch o 12,9 %, maloobchode s pohonnými látkami v špecializovaných predajniach o 6,5 %, maloobchode s ostatným tovarom pre domácnosť v špecializovaných predajniach o 5,8 % a v maloobchode mimo predajní, stánkov a trhov o 2,8 %. Pokles tržieb bol v maloobchode so zariadeniami pre IKT o 10 %, maloobchode v nešpecializovaných predajniach o 7,5 % a v maloobchode ostatného tovaru v špecializovaných predajniach o 3,1 %. Od začiatku roka boli tržby medziročne vyššie o 0,8 %.

V ubytovaní sa v marci 2019 v porovnaní s februárom 3) zvýšili o 6,7 %. Medziročne sa realizovali tržby s rastom o 3,9 %. Od začiatku roka vzrástli tržby za vlastné výkony a tovar o 1,6 %.

V činnostiach reštaurácií a pohostinstiev v medzimesačnom porovnaní v marci 2019 tržby za vlastné výkony a tovar 3) vzrástli o 1,7 %. Medziročne sa realizovali tržby s rastom o 11,4 %. Od začiatku roka sa tržby za vlastné výkony a tovar zvýšili oproti rovnakému obdobiu minulého roka o 8,9 %.

V doprave a skladovaní, vrátane poštových služieb a služieb kuriérov sa zo sezónne očistených údajov tržby za vlastné výkony a tovar v marci oproti februáru 3) medzimesačne znížili o 2,3 %. V marci 2019 v porovnaní s rovnakým obdobím predchádzajúceho roka vzrástli v bežných cenách o 4,1 %. Najväčší podiel na celkových tržbách mala pozemná doprava a doprava potrubím 53,1 %. Najvyšší bol rast tržieb vo vodnej doprave o 44,1 %, ďalej leteckej doprave o 11,2 %, skladových a pomocných činnostiach v doprave o 7,7 %, poštových

službách a službách kuriérov o 2,1 % a v pozemnej doprave a doprave potrubím o 1,3 %. Za prvý štvrtrok roka 2019 sa tržby za vlastné výkony a tovar v doprave a skladovaní medziročne zvýšili o 6,5 %.

V marci sa nákladnou dopravou prepravilo 19,8 mil. ton tovaru. Oproti rovnakému obdobiu roku 2018 preprava tovaru vzrástla o 7,8 %. Podiel dopravných podnikov na celkovej preprave tovaru bol vyšší v porovnaní s marcom 2018 o 1,4 p. b. Výkony v tonokilometroch sa medziročne zvýšili o 14 %. Osobnou dopravou prepravili dopravné podniky 61,1 mil. osôb. Medziročne preprava osôb vzrástla o 2,5 % a výkony v osobokilometroch o 3,1 %.

Sezónne očistené tržby za vlastné výkony a tovar v informačných a komunikačných činnostiach v marci oproti februáru 3) vzrástli o 4,2 % (v bežných cenách). Medziročne sa zvýšili o 13,5 %. Podstatnou mierou sa na nich podieľali tržby za počítačové programovanie (47,9 %) a v telekomunikáciách (30 %). Tržby vzrástli vo výrobe filmov, videozáznamov a televíznych programov a zvukových nahrávok o 37,6 %, nakladateľských činnostiach o 18,6 %, počítačom programovaní o 17,3 %, informačných službách o 11,8 % a v telekomunikáciách o 6,4 %. Klesli v činnostiach pre rozhlasové a televízne vysielanie o 5,4 %. Za tri mesiace v porovnaní s rovnakým obdobím minulého roka boli tržby v bežných cenách vyššie o 9,8 %.

Vo vybraných trhových službách v marci oproti februáru 2019 tržby za vlastné výkony a tovar 3) vzrástli o 2,3 %. V marci medziročne vzrástli o 16,3 %. Najvyššou mierou sa na nich podieľali tržby za nehnuteľnosti, odborné a technické činnosti 54,7 %, administratívne a podporné služby tvorili 26,5 %, umenie, zábava a rekreácia 13,9 % a ostatné činnosti 3,4 %. Vývoj najviac ovplyvnil nárast tržieb za administratívne a pomocné kancelárske a iné obchodné činnosti o 17,5 %, činnosti herní a stávkových kancelárií o 14,8 % a za činnosti v oblasti nehnuteľností o 13,1 %. V priemere za tri mesiace oproti rovnakému obdobiu predchádzajúceho roka tržby vzrástli o 10,4 %.

Zamestnanosť 8) 9) v marci oproti marcu 2018 vzrástla v stavebníctve o 9,3 %, ubytovaní o 8,5 %, vybraných trhových službách o 7,9 %, činnostiach reštaurácií a pohostinstiev o 7,5 %, informačných a komunikačných činnostiach o 5,6 %, doprave a

skladovaní o 4,9 %, predaji a oprave motorových vozidiel a motocyklov o 4,1 % a v priemysle o 0,5 %. Klesla vo veľkoobchode o 2,2 % a v maloobchode o 2 %.

Priemerný počet zamestnaných osôb sa za tri mesiace od začiatku roka zvýšil v ubytovaní o 8,3 %, stavebníctve o 8,2 %, vybraných trhových službách o 7,3 %, činnostiach reštaurácií a pohostinstiev o 6,4 %, informačných a komunikačných činnostiach o 5,1 %, predaji a oprave motorových vozidiel a motocyklov a v doprave a skladovaní zhodne o 4,3 % a v priemysle o 0,7 %. Klesol v maloobchode o 1,8 % a vo veľkoobchode o 1,4 %.

Priemerná nominálna mesačná mzda 10) sa v marci 2019 medziročne zvýšila vo vybraných trhových službách o 12,2 %, veľkoobchode o 9,1 %, doprave a skladovaní o 8,8 %, stavebníctve o 7,4 %, priemysle o 6,2 %, ubytovaní o 6 %, činnostiach reštaurácií a pohostinstiev o 5,8 %, maloobchode o 5,1 % a v predaji a oprave motorových vozidiel a motocyklov o 4,1 %. V informačných a komunikačných činnostiach sa v porovnaní s marcom 2018 priemerná nominálna mesačná mzda znížila o 1,9 %.

Reálna mzda v marci oproti marcu 2018 vzrástla vo vybraných trhových službách o 9,3 %, veľkoobchode o 6,2 %, doprave a skladovaní o 5,9 %, stavebníctve o 4,6 %, priemysle o 3,4 %, ubytovaní o 3,2 %, činnostiach reštaurácií a pohostinstiev o 3 %, maloobchode o 2,3 % a v predaji a oprave motorových vozidiel a motocyklov o 1,4 %. V informačných a komunikačných činnostiach bola v marci reálna mzda nižšia o 4,5 %.

V priemere za tri mesiace mali najvyššiu priemernú nominálnu mesačnú mzdu zamestnanci v informačných a komunikačných činnostiach 1970 eur, priemysle 1 116 eur, predaji a oprave motorových vozidiel a motocyklov 1 034 eur, veľkoobchode 1 019 eur, vybraných trhových službách 992 eur, doprave a skladovaní 977 eur, ubytovaní 748 eur, maloobchode 737 eur, stavebníctve 707 eur a v činnostiach reštaurácií a pohostinstiev 496 eur.

V priemere za tri mesiace oproti rovnakému obdobiu minulého roka priemerná nominálna mesačná mzda vzrástla vo veľkoobchode o 9,9 %, doprave a skladovaní o 9,3 %, predaji a oprave motorových vozidiel a motocyklov o 8,5 %, vybraných trhových službách o 8,4 %,

ubytovaní o 8,2 %, činnostiach reštaurácií a pohostinstiev o 8,1 %, priemysle o 7,2 %, stavebníctve o 7 %, maloobchode o 6,2 % a v informačných a komunikačných činnostiach o 1,2 %.

Priemerná reálna mesačná mzda od začiatku roka medziročne vzrástla vo veľkoobchode o 7,3 %, doprave a skladovaní o 6,7 %, predaji a oprave motorových vozidiel a motocyklov o 6 %, vybraných trhových službách o 5,9 %, ubytovaní o 5,7 %, činnostiach reštaurácií a pohostinstiev o 5,6 %, priemysle o 4,7 %, stavebníctve o 4,5 % a v maloobchode o 3,7 %. Klesla v informačných a komunikačných činnostiach sa reálna mzda sa znížila o 1,2 %.

Spotrebiteľské ceny sa v marci v porovnaní s februárom v úhrne zvýšili o 0,6 %. Ceny priemyselných výrobcov v úhrne boli vyššie o 0,7 % (pre tuzemsko o 0,4 % a pre export o 0,9 %). Ceny stavebných prác 11) boli vyššie o 0,4 % a ceny materiálov spotrebovávaných v stavebníctve o 0,2 %.

V marci 2019 v porovnaní s marcom 2018 sa spotrebiteľské ceny v úhrne zvýšili o 2,7 % (pri raste regulovaných cien o 3,9 % a jadrovej inflácie o 2,4 %). Ceny priemyselných výrobcov v úhrne vzrástli o 3,3 % (pre tuzemsko o 4,4 % a pre export o 2,6 %). Ceny stavebných prác boli vyššie o 3,5 % a ceny materiálov spotrebovávaných v stavebníctve o 2,1 %. Ceny produktov poľnohospodárskej výroby vzrástli o 1,4 % v dôsledku rastu cien rastlinných výrobkov o 6,5 % a poklesu cien živočíšnych produktov o 2,3 %.

V priemere za tri mesiace roku 2019 v porovnaní s rovnakým obdobím roku 2018 sa spotrebiteľské ceny v úhrne zvýšili o 2,4 %. Ceny priemyselných výrobcov v úhrne boli vyššie o 2,9 % (pri raste cien pre tuzemsko o 3,9 % a pre export o 2,1 %). Zvýšili sa ceny stavebných prác o 4,1 % a ceny materiálov a výrobkov spotrebovávaných v stavebníctve o 3,2 %. Ceny poľnohospodárskych výrobkov vzrástli o 1 % pri raste cien rastlinných výrobkov o 6,5 % a poklese cien živočíšnych výrobkov o 3,4 %.

V zahranično-obchodnej činnosti 12) v marci 2019 dosiahol celkový vývoz tovaru hodnotu 7 197,8 mil. eur, pri medziročnom raste o 3,4 %. Celkový dovoz tovaru sa zvýšil o 6,1 % na 6 855,2 mil. eur. Saldo

zahraničného obchodu bolo aktívne v objeme 342,6 mil. eur (o 161,4 mil. eur nižšie ako v rovnakom období minulého roku).

Za január až marec 2019 sa v porovnaní s rovnakým obdobím minulého roku zvýšil celkový vývoz tovaru o 7,8 % na 20 643,5 mil. eur a celkový dovoz o 6,9 % na 19 670,5 mil. eur. Saldo zahraničného obchodu bolo aktívne v objeme 973,1 mil. eur (o 220 mil. eur vyššie ako v rovnakom období minulého roku).

*Zdroj: Štatistický úrad SR. 2019. Katalóg informatívnych správ - Tržby za vlastné výkony a tovar vo vnútornom obchode v marci 2019. Dostupné na internete: <http://slovak.statistics.sk/wps/portal/ext/products/>; [cit. 17.6.2019]*

## **11. Zamestnanosť a priemerná mesačná mzda vo vybraných odvetviach v apríli 2019**

### **11.1. Zamestnanosť**

V apríli 2019 v porovnaní s aprílom 2018 vzrástla zamestnanosť v ubytovaní o 10,6 %, stavebníctve o 10,5 %, vybraných trhových službách o 7,6 %, činnostiach reštaurácií a pohostinstiev o 6,5 %, informačných a komunikačných činnostiach o 5,7 %, doprave a skladovaní o 5,3 %, predaji a oprave motorových vozidiel o 0,8 % a v priemysle o 0,2 %. Klesla vo veľkoobchode o 1,9 % a v maloobchode o 1,7 %.

V priemere za štyri mesiace roku 2019 v porovnaní s rovnakým obdobím roku 2018 vzrástla zamestnanosť v ubytovaní o 9,4 %, stavebníctve o 8,8 %, vybraných trhových službách o 7,4 %, činnostiach reštaurácií a pohostinstiev o 6,4 %, informačných a komunikačných činnostiach o 5,3 %, doprave a skladovaní o 4,5 %, predaji a oprave motorových vozidiel o 3,2 % a v priemysle o 0,6 %. Znížila sa v maloobchode o 1,8 % a vo veľkoobchode o 1,6 %.

## 11.2. Priemerná mesačná mzda

Priemerná nominálna mesačná mzda sa zvýšila v apríli 2019 oproti aprílu 2018 v informačných a komunikačných činnostiach o 15,8 % (dosiahla 2 054 eur), činnostiach reštaurácií a pohostinstiev o 12,3 % (510 eur), priemysle o 8,1 % (1 187 eur), doprave a skladovaní o 7,1 % (1 012 eur), vybraných trhových službách o 6,9 % (981 eur), ubytovaní o 6,1 % (743 eur), veľkoobchode o 4,9 % (1 006 eur), maloobchode o 4,6 % (747 eur), stavebníctve o 4,3 % (732 eur) a v predaji a oprave motorových vozidiel o 1 % (1 030 eur).

Priemerná reálna mesačná mzda v apríli 2019 medziročne vzrástla v informačných a komunikačných činnostiach o 13,2 %, činnostiach reštaurácií a pohostinstiev o 9,8 %, priemysle o 5,7 %, doprave a skladovaní o 4,7 %, vybraných trhových službách o 4,5 %, ubytovaní o 3,7 %, veľkoobchode o 2,5 %, maloobchode o 2,2 % a v stavebníctve o 2 %. Znížila sa len v predaji a oprave motorových vozidiel o 1,3 %.

V priemere za štyri mesiace roku 2019 v porovnaní s rovnakým obdobím roku 2018 sa mzda zvýšila v činnostiach reštaurácií a pohostinstiev o 9 % (dosiahla 499 eur), veľkoobchode o 8,7 % (1 016 eur), doprave a skladovaní o 8,7 % (986 eur), vybraných trhových službách o 8,1 % (989 eur), ubytovaní o 7,8 % (747 eur), priemysle o 6,4 % (1 123 eur), predaji a oprave motorových vozidiel o 6,4 % (1 032 eur), stavebníctve o 6,3 % (714 eur), maloobchode o 5,7 % (739 eur) a v informačných a komunikačných činnostiach o 4,6 % (1 991 eur).

Reálna mesačná mzda vzrástla medziročne v činnostiach reštaurácií a pohostinstiev o 6,4 %, veľkoobchode a v doprave a skladovaní zhodne o 6,2 %, vybraných trhových službách o 5,6 %, ubytovaní o 5,3 %, priemysle a v predaji a oprave motorových vozidiel zhodne o

3,9 %, stavebníctve o 3,8 % a v maloobchode o 3,2 %, informačných a komunikačných činnostiach o 2,1 %.

Zdroj: Štatistický úrad SR. 2019. Katalóg informatívnych správ - Zamestnanosť a priemerná mesačná mzda vo vybraných odvetviach v apríli 2019.

Dostupné na internete:

<http://slovak.statistics.sk/wps/portal/ext/products/>; [cit. 17.6.2019]

### 11.3. Priemerná mesačná mzda zamestnanca národného hospodárstva v 1. štvrtroku 2019

Priemerná nominálna mesačná mzda zamestnanca v hospodárstve SR dosiahla 1 023 eur a v porovnaní s 1. štvrtkom minulého roka sa zvýšila o 7,1 %. Nižší prírastok spotrebiteľských cien v porovnaní s rastom nominálnej mzdy ovplyvnil vývoj reálnej mzdy, ktorá sa medziročne zvýšila o 4,6 %. Sezónne očistená priemerná mzda oproti 4. štvrtroku 2018 vzrástla o 2,2 %.

**Priemerná nominálna mesačná mzda zamestnanca v hospodárstve SR dosiahla 1 023 eur a v porovnaní s 1. štvrtkom minulého roka sa zvýšila o 7,1 %. Nižší prírastok spotrebiteľských cien v porovnaní s rastom nominálnej mzdy ovplyvnil vývoj reálnej mzdy, ktorá sa medziročne zvýšila o 4,6 %. Sezónne očistená priemerná mzda oproti 4. štvrtroku 2018 vzrástla o 2,2 %.**

Vývoj priemernej mesačnej mzdy  
(rovnaké obdobie minulého roku = 100)



Priemerná nominálna  
mesačná mzda



Najvyššia úroveň priemernej mesačnej mzdy bola v odvetviach finančné a poisťovacie činnosti (2 021 eur), informácie a komunikácia (1 886 eur) a dodávka elektriny, plynu a pary (1 817 eur). V desiatich odvetviach bola mzda nižšia ako v priemere za hospodárstvo SR. Najnižšiu priemernú nominálnu mzdu mali zamestnanci v ubytovacích a stravovacích službách (572 eur), ostatných činnostiach (639 eur) a v stavebníctve (707 eur).

Oproti rovnakému obdobiu minulého roka priemerná nominálna mzda vzrástla vo všetkých odvetviach, relatívne najrýchlejšie vo vzdelávaní (o 13,6 %), umení, zábave a rekreácii (o 11,7 %), verejnej správe a obrane (o 11,3 %) a v zdravotníctve a sociálnej pomoci (o 10,1 %).

Z pohľadu právnej formy subjektov priemerná nominálna mesačná mzda vzrástla v porovnaní s 1. štvrťrokom 2018 v rozpočtových organizáciách o 13 % na 1 123 eur, príspevkových organizáciách o 11,6 % na 1 190 eur, veľkých podnikoch s 20 a viac zamestnancami o 6,3 % na 1 223 eur a v malých podnikoch do 19 zamestnancov o 4,8 % na 736 eur.

.Z územného hľadiska vyššia ako v priemere za celé hospodárstvo SR bola priemerná nominálna mesačná mzda iba v Bratislavskom kraji (1 310 eur). V ostatných krajoch sa pohybovala od 777 eur v Prešovskom kraji do 965 eur v Trnavskom kraji. Vo všetkých krajoch bola priemerná mzda vyššia ako v 1. štvrťroku 2018 s najvyšším relatívnym prírastkom o 9,3 % v Prešovskom kraji.

*Zdroj: Štatistický úrad SR. 2018. Katalóg informatívnych správ - Priemerná mesačná mzda zamestnanca národného hospodárstva v 4. štvrťroku 2018. Dostupné na internete:*

<http://slovak.statistics.sk/wps/portal/ext/products/>; [cit. 28.3.2019]

---

## 12. Hrubý zahraničný dlh Slovenskej republiky v 4. štvrťroku 2018



Tabuľka č. 4

Hrubý zahraničný dlh SR v mil. EUR	1Q18	2Q18	3Q18	4Q18
<b>I. Vláda:</b>	<b>27 476,3</b>	<b>28 557,5</b>	<b>28 355,7</b>	<b>27 711,5</b>
<b>Krátkodobý dlh</b>	<b>146,1</b>	<b>166,3</b>	<b>288,5</b>	<b>670,9</b>
Nástroje peňažného trhu	0,0	0,0	115,1	500,2
Pôžičky	1,8	1,0	0,7	1,7
Hotovosť a vklady	91,0	108,4	111,2	104,8
Ostatné pasíva	53,2	56,9	61,4	64,2
<b>Dlhodobý dlh</b>	<b>27 330,2</b>	<b>28 391,3</b>	<b>28 067,2</b>	<b>27 040,6</b>
Dlhopisy a zmenky	23 051,7	24 099,2	23 789,7	22 764,5
Pôžičky	4 278,2	4 292,1	4 277,5	4 276,7
Hotovosť a vklady	0,0	0,0	0,0	0,0
Ostatné pasíva	0,3	0,0	0,0	-0,5
<b>II. Centrálna banka (NBS):</b>	<b>26 618,5</b>	<b>27 834,1</b>	<b>29 255,7</b>	<b>33 275,8</b>
<b>Krátkodobý dlh</b>	<b>26 216,7</b>	<b>27 423,0</b>	<b>28 845,4</b>	<b>32 862,0</b>
Nástroje peňažného trhu	0,0	0,0	0,0	0,0
Pôžičky	3 792,9	4 116,1	4 761,5	6 855,2
Hotovosť a vklady	22 423,8	23 306,9	24 083,9	26 006,8
Ostatné pasíva	0,0	0,0	0,0	0,0
<b>Dlhodobý dlh</b>	<b>401,8</b>	<b>411,1</b>	<b>410,3</b>	<b>413,8</b>
Dlhopisy a zmenky	0,0	0,0	0,0	0,0
Pôžičky	0,0	0,0	0,0	0,0
Hotovosť a vklady	0,0	0,0	0,0	0,0
Ostatné pasíva	0,0	0,0	0,0	0,0
SDR	401,8	411,1	410,3	413,8

Celkový **hrubý zahraničný dlh** v štvrtom štvrťroku 2018 dosiahol úroveň **102 228,9 mil. USD** (tab. č. 4), čo v porovnaní s 4. štvrťrokom 2017 predstavuje nárast o 8 040,9 mil. USD (94 188 mil. USD).

<b>III. Banky:</b>	<b>8 982,0</b>	<b>8 925,5</b>	<b>9 027,2</b>	<b>9 618,0</b>
<b>Krátkodobý dlh</b>	<b>3 528,8</b>	<b>3 613,1</b>	<b>3 497,5</b>	<b>4 190,4</b>
Nástroje peňažného trhu	79,5	79,5	39,7	39,9
Pôžičky	76,7	69,3	55,3	151,6
Hotovosť a vklady	3 358,6	3 438,3	3 363,2	3 981,5
Ostatné pasíva	14,0	26,0	39,3	17,3
<b>Dlhodobý dlh</b>	<b>5 453,2</b>	<b>5 312,4</b>	<b>5 529,7</b>	<b>5 427,6</b>
Dlhopisy a zmenky	2 676,5	2 700,0	2 755,7	2 880,2
Pôžičky	1 222,7	1 262,7	1 205,4	1 182,3
Hotovosť a vklady	1 190,7	1 107,1	1 127,5	1 235,0
Ostatné pasíva	363,3	242,6	441,1	130,1
<b>IV. Ostatné sektory:</b>	<b>11 676,5</b>	<b>11 929,2</b>	<b>12 584,8</b>	<b>12 555,1</b>
<b>Krátkodobý dlh</b>	<b>4 698,6</b>	<b>5 098,2</b>	<b>5 245,2</b>	<b>4 792,4</b>
Nástroje peňažného trhu	9,4	11,4	18,0	31,6
Pôžičky	621,2	633,2	590,5	629,6
Hotovosť a vklady	0,0	0,0	0,0	0,0
Obchodné úvery	4 032,4	4 433,4	4 615,9	4 126,9
Ostatné pasíva	35,5	20,2	20,9	4,3
<b>Dlhodobý dlh</b>	<b>6 977,9</b>	<b>6 830,9</b>	<b>7 339,6</b>	<b>7 762,7</b>
Dlhopisy a zmenky	4 024,9	4 022,1	4 127,8	4 289,6
Pôžičky	2 903,1	2 758,5	3 161,5	3 427,8
Hotovosť a vklady	0,0	0,0	0,0	0,0
Obchodné úvery	49,5	49,9	49,9	44,9
Ostatné pasíva	0,4	0,4	0,4	0,4
<b>V. Priame investície: medzipodnikové pôžičky</b>	<b>18 220,8</b>	<b>18 619,7</b>	<b>18 467,3</b>	<b>19 068,4</b>
z toho: krátkodobý dlh	8 427,1	8 879,3	8 745,5	8 716,0
dlhodobý dlh	9 793,7	9 740,4	9 721,8	10 352,4
Pasíva voči podnikom	134,0	132,3	123,3	177,3

priamej investície v zahraničí Pasíva voči priamym zahraničným investorom	18 086,8	18 487,4	18 344,0	18 891,1
<b>HRUBÁ ZAHRANIČNÁ ZADLŽENOSŤ</b>	<b>92 974,1</b>	<b>95 866,0</b>	<b>97 690,7</b>	<b>102 228,9</b>

Zdroj: Národná banka Slovenska. Dostupné na internete:

<http://www.nbs.sk/sk/statisticke-udaje/statistika-platobnej-bilancie/zahranicna-zadlzenost>; [cit. 7.5.2019]

### 13. Ďalšie ekonomické informácie

Zdroj: Štatistický úrad SR. 2019. *Katalóg informatívnych správ*.  
Dostupné na internete:  
<http://slovak.statistics.sk/wps/portal/ext/products/>; [cit. 19.6.2019]

### 14. Použité zdroje

1. Štatistický úrad SR. 2019. *Katalóg informatívnych správ - Hrubý domáci produkt v 1. štvrtroku 2018*. Dostupné na internete: <http://slovak.statistics.sk/wps/portal/ext/products/>; [cit. 17.6.2019]
2. Zdroj: Štatistický úrad SR. 2019. *Katalóg informatívnych správ - Vývoj jadrovej a čistej inflácie v apríli 2019*. Dostupné na internete: <http://slovak.statistics.sk/wps/portal/ext/products/>; [cit. 17.6.2019]
3. Štatistický úrad SR. 2019. *Katalóg informatívnych správ - Harmonizované indexy spotrebiteľských cien v apríli 2019*. Dostupné na internete: <http://slovak.statistics.sk/wps/portal/ext/products/>; [cit. 17.6.2019]
4. Štatistický úrad SR. 2019. *Katalóg informatívnych správ - Vývoj spotrebiteľských cien v apríli 2019*. Dostupné na internete: <http://slovak.statistics.sk/wps/portal/ext/products/>; [cit. 17.6.2019]
5. Štatistický úrad SR. 2019. *Katalóg informatívnych správ - Zamestnanosť v 1. štvrtroku 2019*. Dostupné na internete: <http://slovak.statistics.sk/wps/portal/ext/products/>; [cit. 17.6.2019]
6. Štatistický úrad SR. 2019. *Katalóg informatívnych správ - Nezamestnanosť 1. štvrtroku 2019*. Dostupné na internete: <http://slovak.statistics.sk/wps/portal/ext/products/>; [cit. 17.6.2019]
7. Ústredie práce, sociálnych vecí a rodiny. Evidovaná nezamestnanosť v apríli 2019. Dostupné na internete: [http://www.upsvar.sk/media/medialne-spravy/nezamestnanost-klesala-aj-v-aprili.html?page\\_id=613757](http://www.upsvar.sk/media/medialne-spravy/nezamestnanost-klesala-aj-v-aprili.html?page_id=613757); [cit. 18.6.2019]
8. Ústredie práce, sociálnych vecí a rodiny. Miera evidovanej nezamestnanosti SR 2019. Dostupné na internete: <http://www.upsvar.sk/media/medialne-spravy/v-januari->

eviodovana-nezamestnanost-klesla-na-1039.html?page\_id=585686; [cit. 18.6.2019]

9. Štatistický úrad SR. 2019. Katalóg informatívnych správ - Vývoj zahraničného obchodu v novembri a za štyri mesiace roku 2019. Dostupné na internete: <http://slovak.statistics.sk/wps/portal/ext/products/>; [cit. 18.6.2019]
10. Štatistický úrad SR. 2019. Katalóg informatívnych správ - Priemyselná produkcia v apríli 2019. Dostupné na internete: <http://slovak.statistics.sk/wps/portal/ext/products/>; [cit. 18.6.2019]
11. Štatistický úrad SR. 2019. Katalóg informatívnych správ - Stavebná produkcia v apríli 2019 . Dostupné na internete: <http://slovak.statistics.sk/wps/portal/ext/products/>; [cit. 18.6.2019]
12. Štatistický úrad SR. 2019. Katalóg informatívnych správ - Tržby za vlastné výkony a tovar vo vnútornom obchode v apríli 2019. Dostupné na internete: <http://slovak.statistics.sk/wps/portal/ext/products/>; [cit. 18.6.2019]
13. Štatistický úrad SR. 2019. Katalóg informatívnych správ - Zamestnanosť a priemerná mesačná mzda vo vybraných odvetviach v apríli 2019. Dostupné na internete: <http://slovak.statistics.sk/wps/portal/ext/products/>; [cit. 18.6.2019]
14. Štatistický úrad SR. 2019. Katalóg informatívnych správ - Priemerná mesačná mzda zamestnanca národného hospodárstva v 1. štvrtroku 2019. Dostupné na internete: <http://slovak.statistics.sk/wps/portal/ext/products/>; [cit. 18.6.2019]
15. Národná banka Slovenska. Dostupné na internete: <http://www.nbs.sk/sk/statisticke-udaje/statistika-platobnej-bilancie/zahranicna-zadlzenost>; [cit. 18.6.2019]
- 16.
17. Bratislava 19. jún 2019